



TARGET DAN REALISASI PENDAPATAN ASLI DAERAH

KABUPATEN BINTAN TAHUN ANGGARAN 2024

PERIODE s.d 31 Desember 2024

URAIAN	TARGET	REALISASI	% CAPAIAN
Pendapatan Asli Daerah	262.521.365.000,00	274.914.653.910,14	104,71
Hasil Pajak daerah	235.838.953.000,00	240.275.429.813,84	101,87
Pajak Reklame	699.054.000,00	719.766.878,00	102,96
Pajak Air Tanah (PAT)	23.778.000,00	33.869.320,00	142,44
Pajak Sarang Burung Walet	2.070.000,00	2.450.000,00	118,36
Pajak Mineral Bukan Logam dan Batuan	20.994.600.000,00	21.944.759.138,40	104,53
Pajak Bumi dan Bangunan Pedesaan dan Perkotaan	31.000.000.000,00	31.022.297.519,00	100,07
Bea Perolehan Hak Atas Tanah dan Bangunan	25.373.790.000,00	38.370.960.915,00	151,22
Pajak Barang dan Jasa Tertentu (PBJT)	157.745.661.000,00	148.181.326.043,44	93,94
PBJT-Makanan dan/atau Minuman	3.551.500.000,00	3.926.421.981,44	110,56
PBJT-Tenaga Listrik	20.559.000.000,00	21.033.219.757,00	102,31
PBJT-Jasa Perhotelan	130.510.959.000,00	120.014.161.190,00	91,96
PBJT-Jasa Parkir	144.373.000,00	157.094.955,00	108,81
PBJT-Jasa Kesenian dan Hiburan	2.979.829.000,00	3.050.428.160,00	102,37
Opsen Pajak Kendaraan Bermotor (PKB)	-	-	-
Opsen Bea Balik Nama Kendaraan Bermotor (BBNKB)	-	-	-
Hasil Retribusi Daerah	26.682.412.000,00	34.191.932.052,00	128,14
Retribusi Jasa Umum	190.000.000,00	149.263.000,00	78,56
Retribusi Jasa Usaha	6.492.412.000,00	6.164.839.325,00	94,95
Retribusi Perizinan Tertentu	20.000.000.000,00	27.877.829.727,00	139,39
Lain - Lain Pendapatan Asli Daerah yang Sah	-	447.292.044,30	-
Hasil Penjualan BMD yang Tidak Dipisahkan	-	102.924.758,75	-
Pendapatan Denda Pajak	-	343.003.435,55	-
Pendapatan Denda Retribusi	-	-	-
Pendapatan Denda Pemanfaatan BMD Yang Tidak terpisahkan	-	1.363.850,00	-

PENDAPATAN ASLI DAERAH Periode s.d 31 Desember 2024

Rp274.914.653.910

JUMLAH REALISASI : 1. PAJAK DAERAH

Rp240.275.429.814

2. RETRIBUSI DAERAH

Rp34.191.932.052

3. LAIN-LAIN PAD YANG SAH

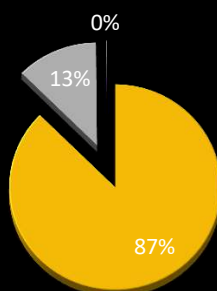
Rp447.292.044

KONTRIBUSI MASING - MASING PENDAPATAN TERHADAP PAD

■ PAJAK DAERAH

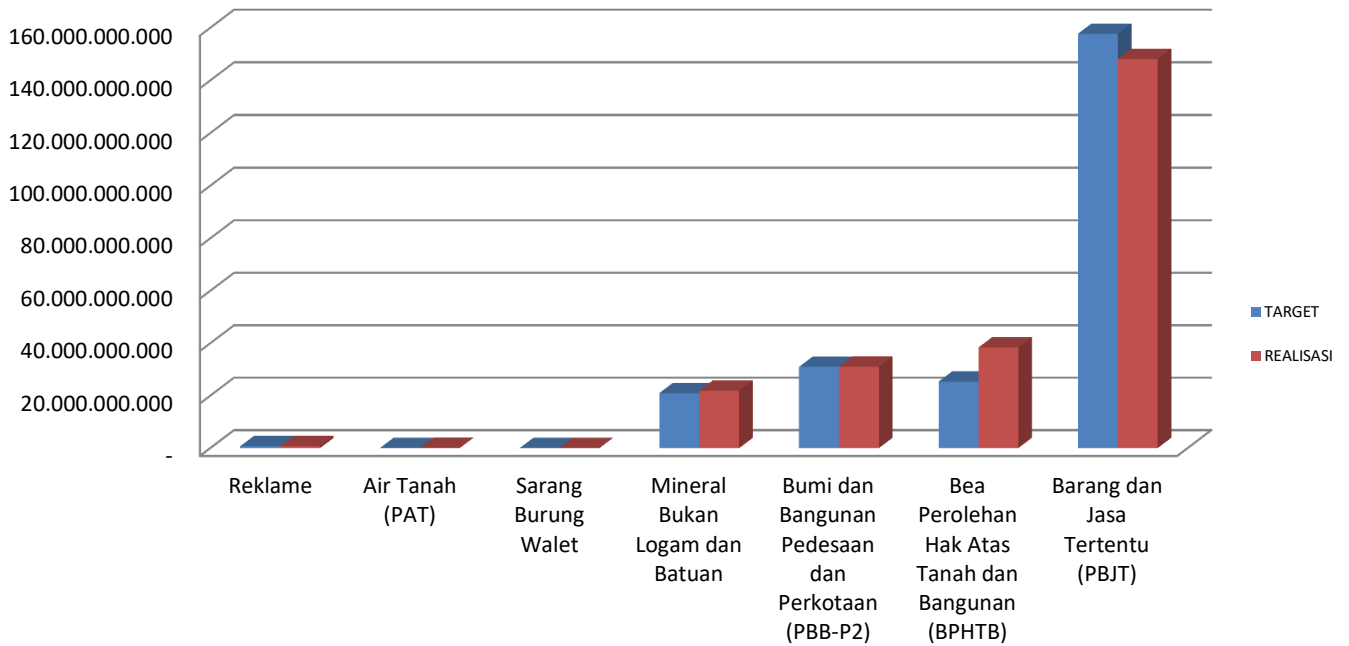
■ RETRIBUSI DAERAH

■ LAIN-LAIN PAD YANG SAH

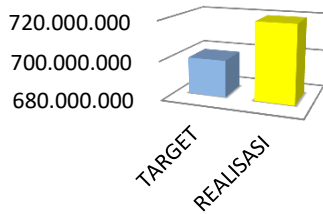




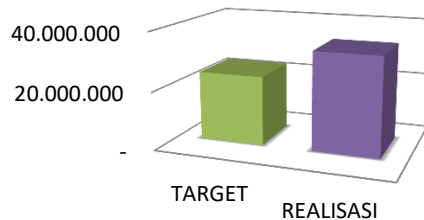
REALISASI PENERIMAAN PAJAK DAERAH



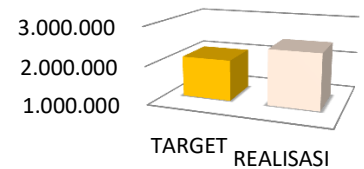
REKLAME



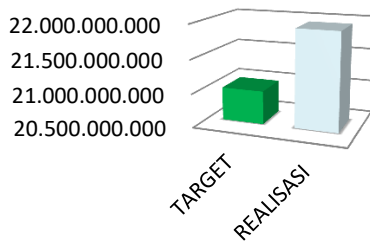
AIR TANAH (PAT)



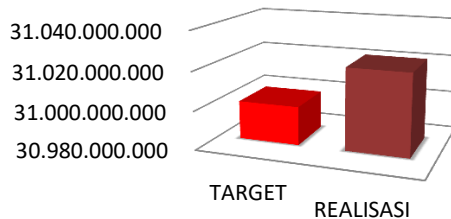
SARANG BURUNG WALET



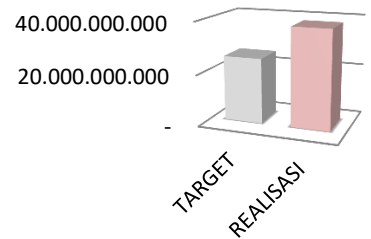
MBLB



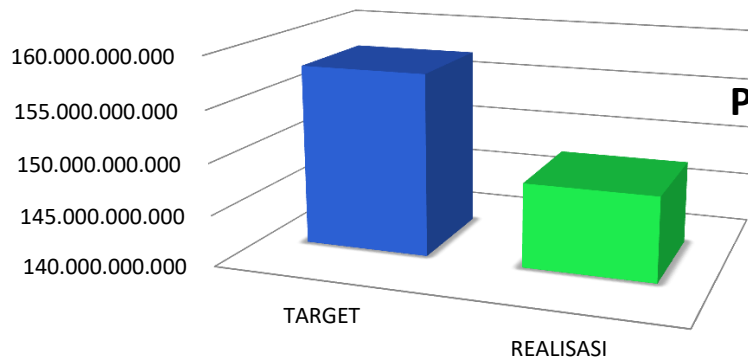
PBB-P2

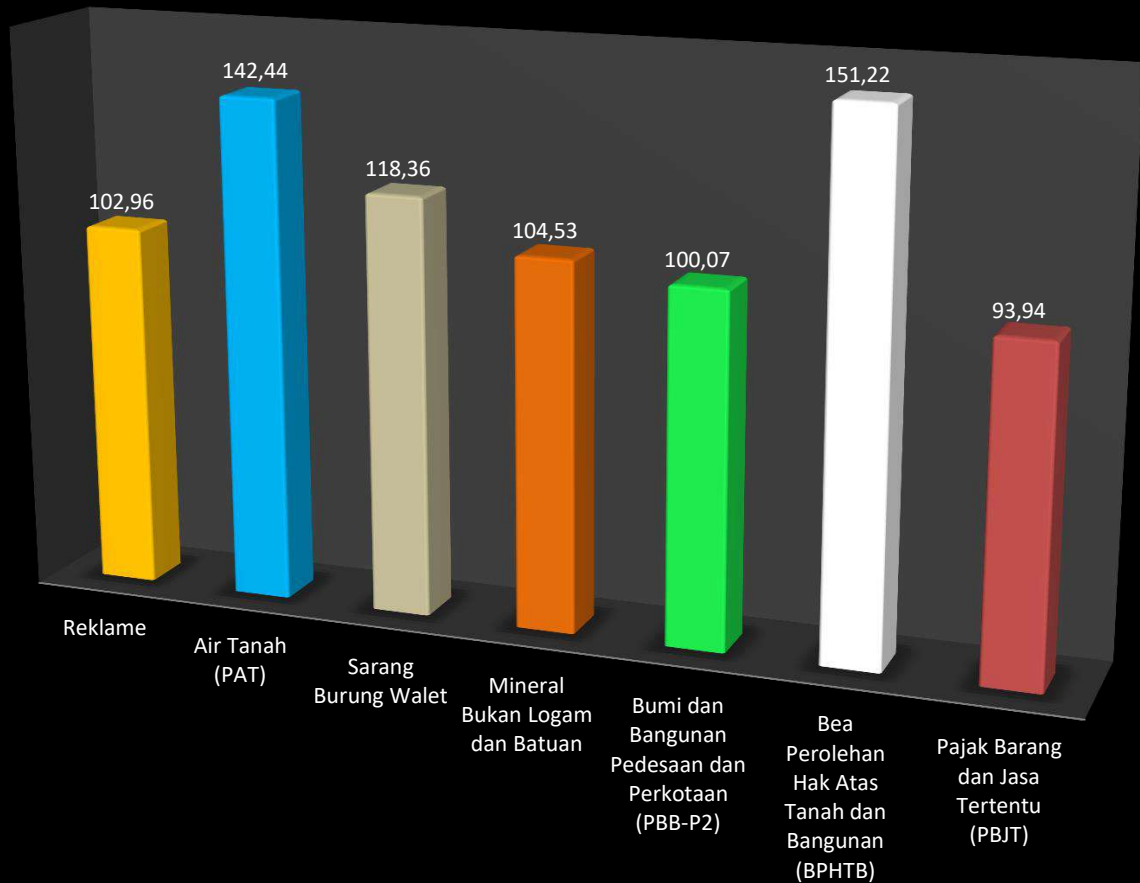


BPHTB



PBJT





PENDAPATAN PAJAK DAERAH Periode s.d 31 Desember 2024

Rp240.275.429.814

Pajak Reklame

Rp719.766.878

Pajak Air Tanah (PAT)

Rp33.869.320

Pajak Sarang Burung Walet

Rp2.450.000

Pajak Mineral Bukan Logam dan Batuan

Rp21.944.759.138

Pajak Bumi dan Bangunan Pedesaan dan Perkotaan

Rp31.022.297.519

Bea Perolehan Hak Atas Tanah dan Bangunan

Rp38.370.960.915

Pajak Barang dan Jasa Tertentu (PBJT)

Rp148.181.326.043

PBJT-Makanan dan/atau Minuman

3.926.421.981,44

PBJT-Tenaga Listrik

21.033.219.757,00

PBJT-Jasa Perhotelan

120.014.161.190,00

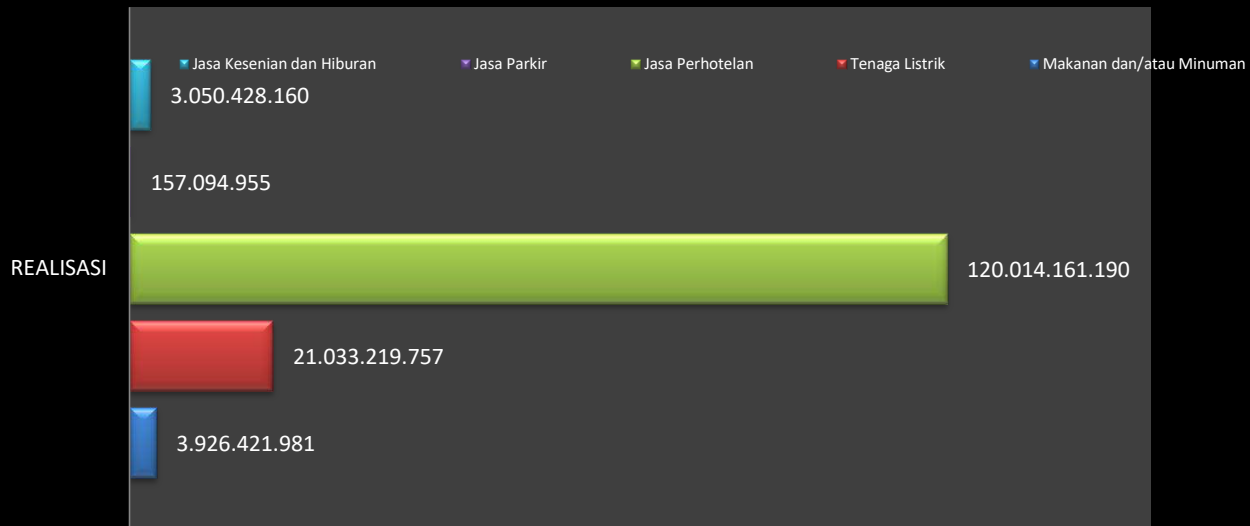
PBJT-Jasa Parkir

157.094.955,00

PBJT-Jasa Kesenian dan Hiburan

3.050.428.160,00

PAJAK BARANG DAN JASA TERTENTU



PBJT-Jasa Kesenian dan Hiburan



	REALISASI	PERSENTASE
✓ PBJT-Pameran	1.224.327	100,00%
✓ PBJT-Permainan Ketangkasan	1.579.043.887	100,00%
PBJT-Rekreasi Wahana Air, Wahana Ekologi, Wahana Pendidikan, Wahana Budaya, Wahana Salju, Wahana Permainan, Pemancingan, Agrowisata, dan Kebun Binatang	89.631.519	5,00%
✓ PBJT-Panti Pijat dan Pijat Refleksi	1.344.307.317	115,88%
✓ PBJT-Distrotek, Karaoke, Kelab Malam, Bar, dan Mandi Uap/Spa	36.221.110	135,66%

PBJT-Jasa Parkir



	REALISASI	PERSENTASE
✓ PBJT-Penyediaan atau Penyelenggaraan Tempat Parkir	157.094.955	108,81%
✓ PBJT-Pelayanan Memarkirkan Kendaraan (Parkir Valet)	-	0,00%

PBJT-Jasa Perhotelan



	<u>REALISASI</u>	<u>PERSENTASE</u>
✓ PBJT-Hotel	<u>119.800.759.040</u>	91,95%
✓ PBJT-Pondok Wisata	<u>156.676.409</u>	262,44%
PBJT-Rumah		
✓ Penginapan/Guesthouse /Bungalo/Resort/Cottage	<u>56.725.741</u>	134,42%
✓ PBJT-Glamping	<u>-</u>	0,00%

PBJT-Tenaga Listrik



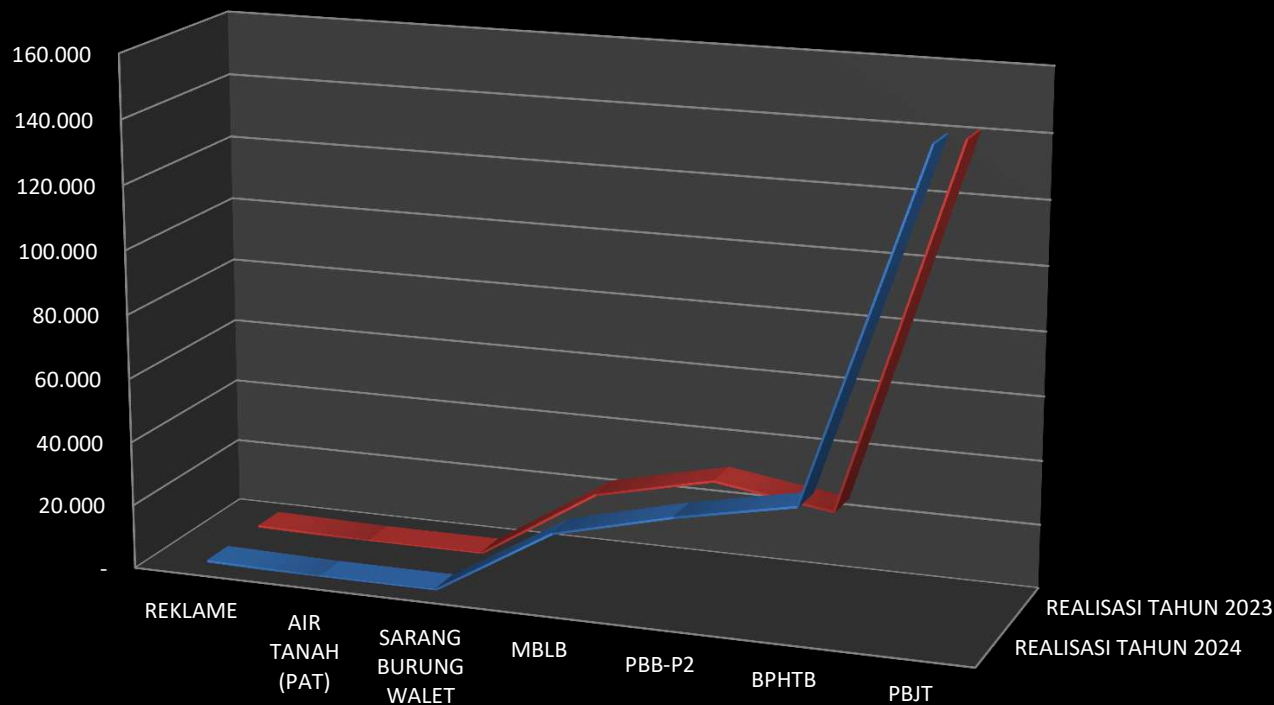
	<u>REALISASI</u>	<u>PERSENTASE</u>
✓ PBJT-Konsumsi Tenaga Listrik dari Sumber Lain	<u>20.728.391.627</u>	102,01%
PBJT-Konsumsi Tenaga Listrik yang Dihasilkan Sendiri		
✓ Listrik yang Dihasilkan Sendiri	<u>304.828.130</u>	127,30%

PBJT-Makanan dan/atau Minuman



	<u>REALISASI</u>	<u>PERSENTASE</u>
✓ PBJT-Restoran	<u>2.500.636.239</u>	122,71%
✓ PBJT-Penyedia Jasa Boga atau Katering	<u>1.425.785.742</u>	94,20%

**PERBANDINGAN CAPAIAN REALISASI PAJAK DAERAH TAHUN 2024
DIBANDINGKAN DENGAN TAHUN 2023
(dalam Satu Juta Rupiah)**



	REKLAME	AIR TANAH (PAT)	SARANG BURUNG WALET	MBLB	PBB-P2	BPHTB	PBJT
REALISASI TAHUN 2024	720	34	2	21.945	31.022	38.371	148.181
REALISASI TAHUN 2023	684	13	2	23.026	31.324	25.676	142.065



TARGET DAN REALISASI PENDAPATAN ASLI DAERAH

KABUPATEN BINTANG TAHUN ANGGARAN 2024

PERIODE s.d 30 Desember 2024

URAIAN	TARGET	REALISASI	% CAPAIAN
Pendapatan Asli Daerah	262.521.365.000,00	273.851.144.657,14	104,31
Hasil Pajak daerah	235.838.953.000,00	239.242.518.380,84	101,43
Pajak Reklame	699.054.000,00	719.766.878,00	102,96
Pajak Air Tanah (PAT)	23.778.000,00	33.869.320,00	142,44
Pajak Sarang Burung Walet	2.070.000,00	2.450.000,00	118,36
Pajak Mineral Bukan Logam dan Batuan	20.994.600.000,00	21.496.343.138,40	102,39
Pajak Bumi dan Bangunan Pedesaan dan Perkotaan	31.000.000.000,00	30.631.041.008,00	98,81
Bea Perolehan Hak Atas Tanah dan Bangunan	25.373.790.000,00	38.370.960.915,00	151,22
Pajak Barang dan Jasa Tertentu (PBJT)	157.745.661.000,00	147.988.087.121,44	93,81
PBJT-Makanan dan/atau Minuman	3.551.500.000,00	3.904.054.981,44	109,93
PBJT-Tenaga Listrik	20.559.000.000,00	21.033.219.757,00	102,31
PBJT-Jasa Perhotelan	130.510.959.000,00	120.008.261.190,00	91,95
PBJT-Jasa Parkir	144.373.000,00	157.094.955,00	108,81
PBJT-Jasa Kesenian dan Hiburan	2.979.829.000,00	2.885.456.238,00	96,83
Opsen Pajak Kendaraan Bermotor (PKB)	-	-	-
Opsen Bea Balik Nama Kendaraan Bermotor (BBNKB)	-	-	-
Hasil Retribusi Daerah	26.682.412.000,00	34.191.932.052,00	128,14
Retribusi Jasa Umum	190.000.000,00	149.263.000,00	78,56
Retribusi Jasa Usaha	6.492.412.000,00	6.164.839.325,00	94,95
Retribusi Perizinan Tertentu	20.000.000.000,00	27.877.829.727,00	139,39
Lain - Lain Pendapatan Asli Daerah yang Sah	-	416.694.224,30	-
Hasil Penjualan BMD yang Tidak Dipisahkan	-	102.924.758,75	-
Pendapatan Denda Pajak	-	312.405.615,55	-
Pendapatan Denda Retribusi	-	-	-
Pendapatan Denda Pemanfaatan BMD Yang Tidak terpisahkan	-	1.363.850,00	-

PENDAPATAN ASLI DAERAH Periode s.d 30 Desember 2024

Rp273.851.144.657

JUMLAH REALISASI : 1. PAJAK DAERAH

Rp239.242.518.381

2. RETRIBUSI DAERAH

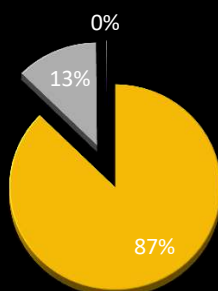
Rp34.191.932.052

3. LAIN-LAIN PAD YANG SAH

Rp416.694.224

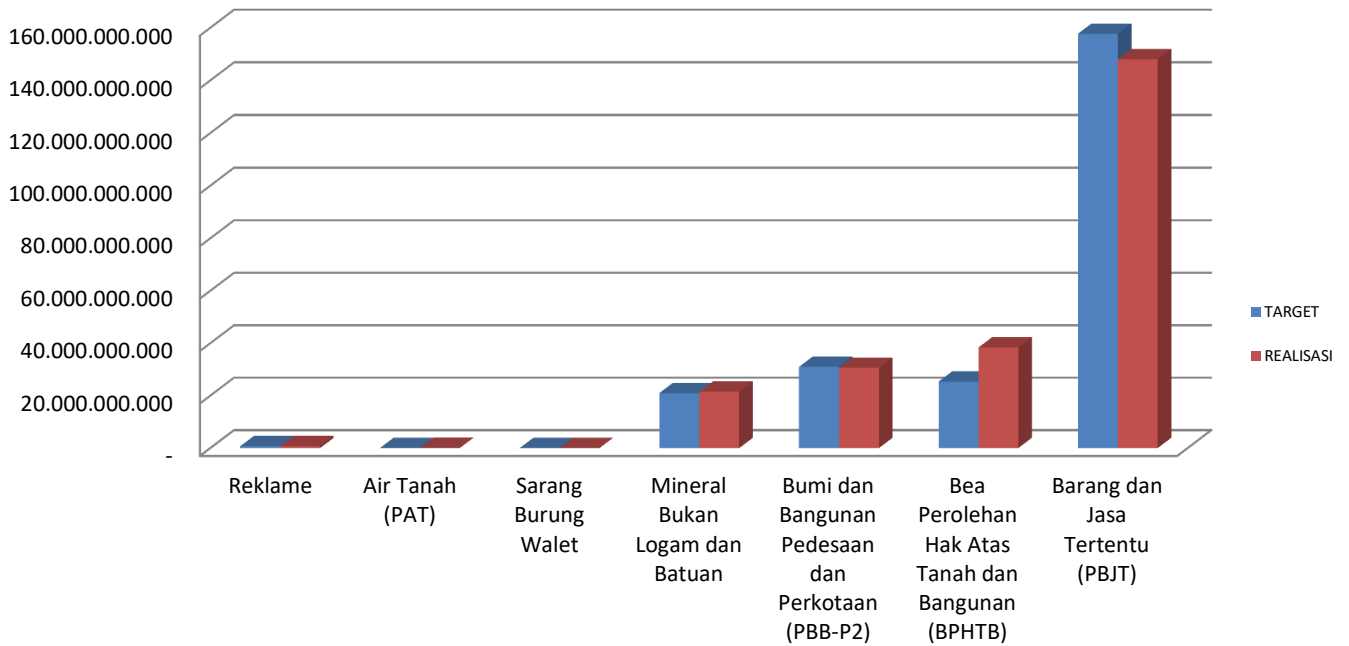
KONTRIBUSI MASING - MASING PENDAPATAN TERHADAP PAD

■ PAJAK DAERAH ■ RETRIBUSI DAERAH ■ LAIN-LAIN PAD YANG SAH

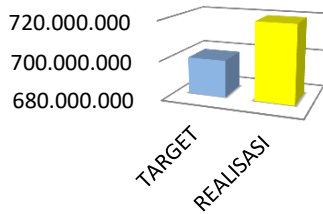




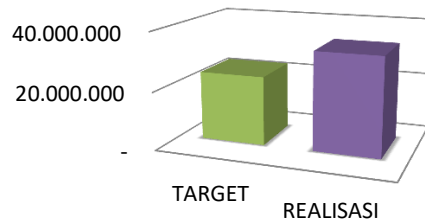
REALISASI PENERIMAAN PAJAK DAERAH



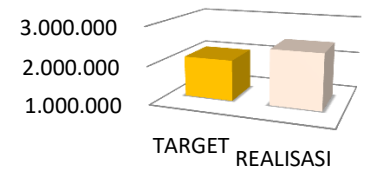
REKLAME



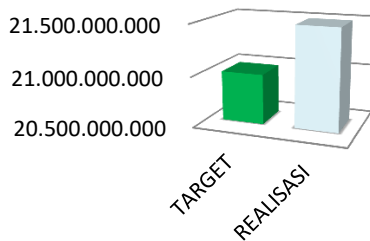
AIR TANAH (PAT)



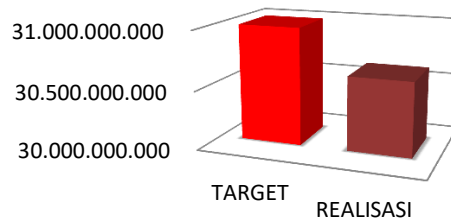
SARANG BURUNG WALET



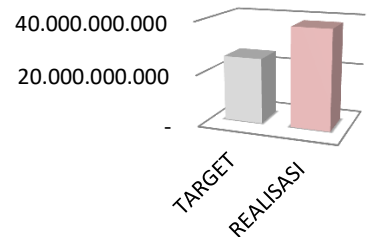
MBLB



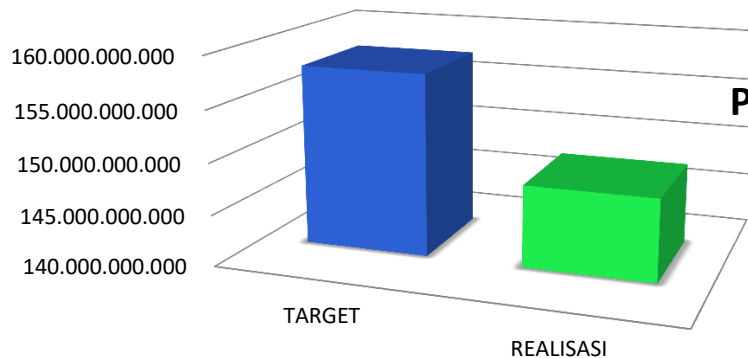
PBB-P2

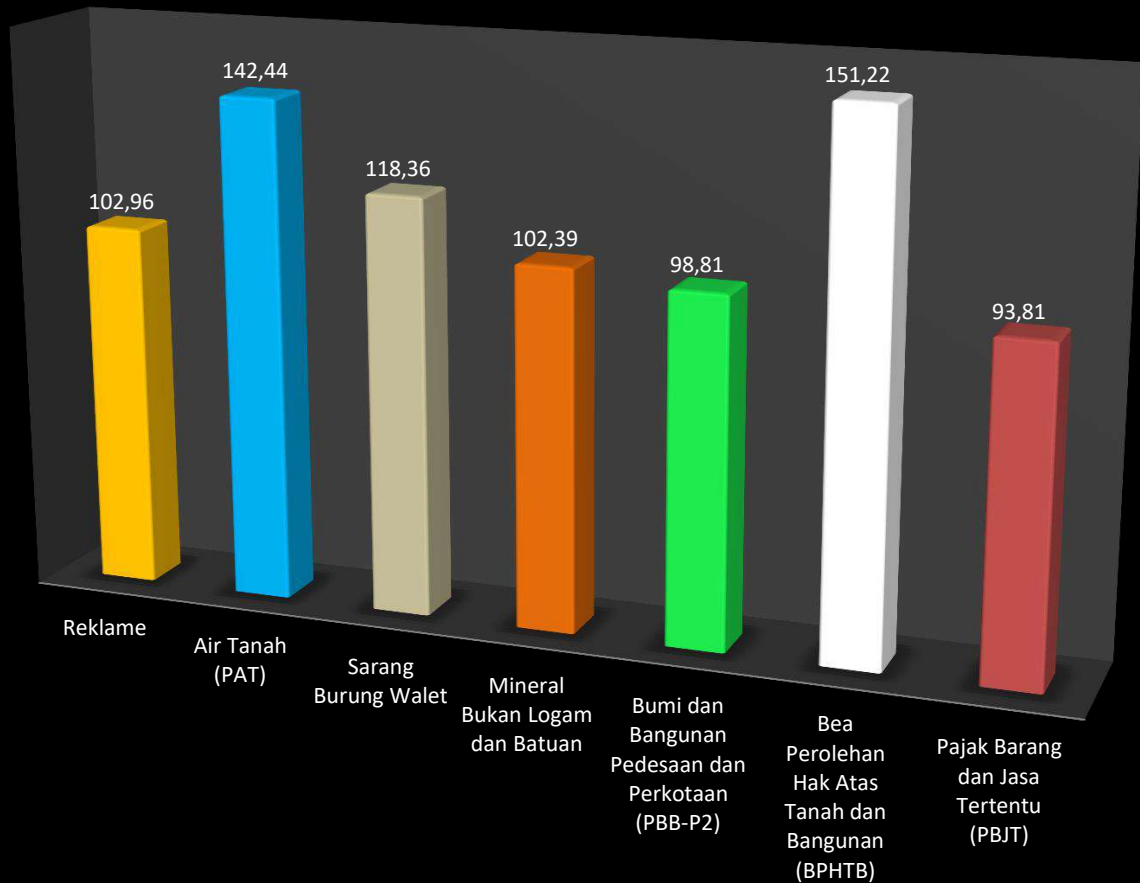


BPHTB



PBJT





PENDAPATAN PAJAK DAERAH Periode s.d 30 Desember 2024

Rp239.242.518.381

Pajak Reklame

Rp719.766.878

Pajak Air Tanah (PAT)

Rp33.869.320

Pajak Sarang Burung Walet

Rp2.450.000

Pajak Mineral Bukan Logam dan Batuan

Rp21.496.343.138

Pajak Bumi dan Bangunan Pedesaan dan Perkotaan

Rp30.631.041.008

Bea Perolehan Hak Atas Tanah dan Bangunan

Rp38.370.960.915

Pajak Barang dan Jasa Tertentu (PBJT)

Rp147.988.087.121

PBJT-Makanan dan/atau Minuman

3.904.054.981,44

PBJT-Tenaga Listrik

21.033.219.757,00

PBJT-Jasa Perhotelan

120.008.261.190,00

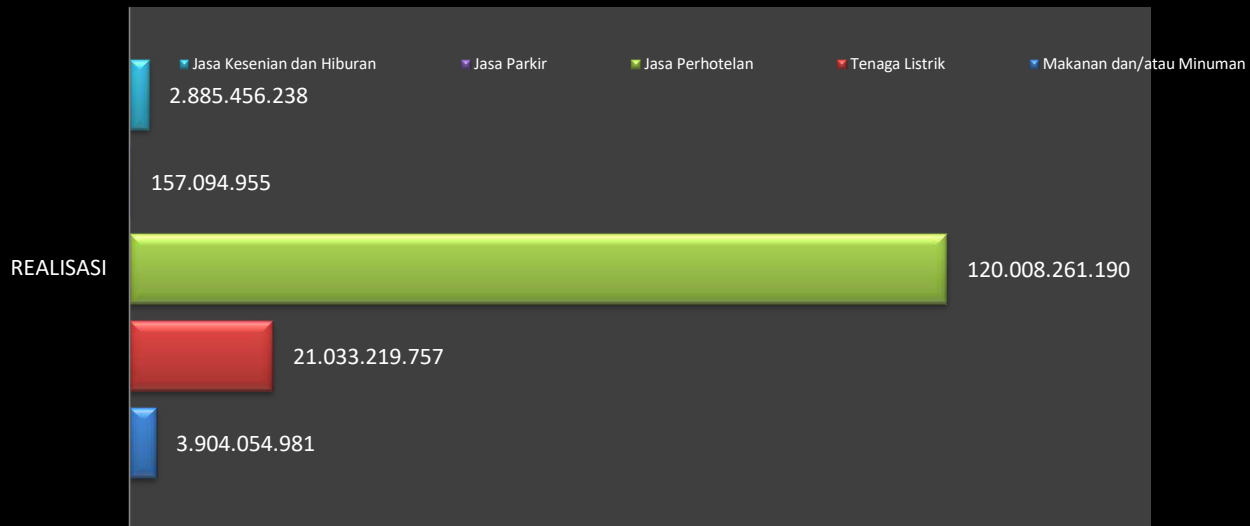
PBJT-Jasa Parkir

157.094.955,00

PBJT-Jasa Kesenian dan Hiburan

2.885.456.238,00

PAJAK BARANG DAN JASA TERTENTU



PBJT-Jasa Kesenian dan Hiburan



	REALISASI	PERSENTASE
✓ PBJT-Pameran	1.224.327	100,00%
✓ PBJT-Permainan Ketangkasan	1.414.071.965	100,00%
PBJT-Rekreasi Wahana Air, Wahana Ekologi, Wahana Pendidikan, Wahana Budaya,		
✓ Wahana Salju, Wahana Permainan, Pemancingan, Agrowisata, dan Kebun Binatang	89.631.519	5,00%
✓ PBJT-Panti Pijat dan Pijat Refleksi	1.344.307.317	115,88%
PBJT-Distrotek, Karaoke, Kelab Malam, Bar, dan Mandi Uap/Spa	36.221.110	135,66%

PBJT-Jasa Parkir



	REALISASI	PERSENTASE
✓ PBJT-Penyediaan atau Penyelenggaraan Tempat Parkir	157.094.955	108,81%
PBJT-Pelayanan		
✓ Memarkirkan Kendaraan (Parkir Valet)	-	0,00%

PBJT-Jasa Perhotelan



	<u>REALISASI</u>	<u>PERSENTASE</u>
✓ PBJT-Hotel	<u>119.794.859.040</u>	91,95%
✓ PBJT-Pondok Wisata	<u>156.676.409</u>	262,44%
PBJT-Rumah		
✓ Penginapan/Guesthouse /Bungalo/Resort/Cottage	<u>56.725.741</u>	134,42%
✓ PBJT-Glamping	<u>-</u>	0,00%

PBJT-Tenaga Listrik



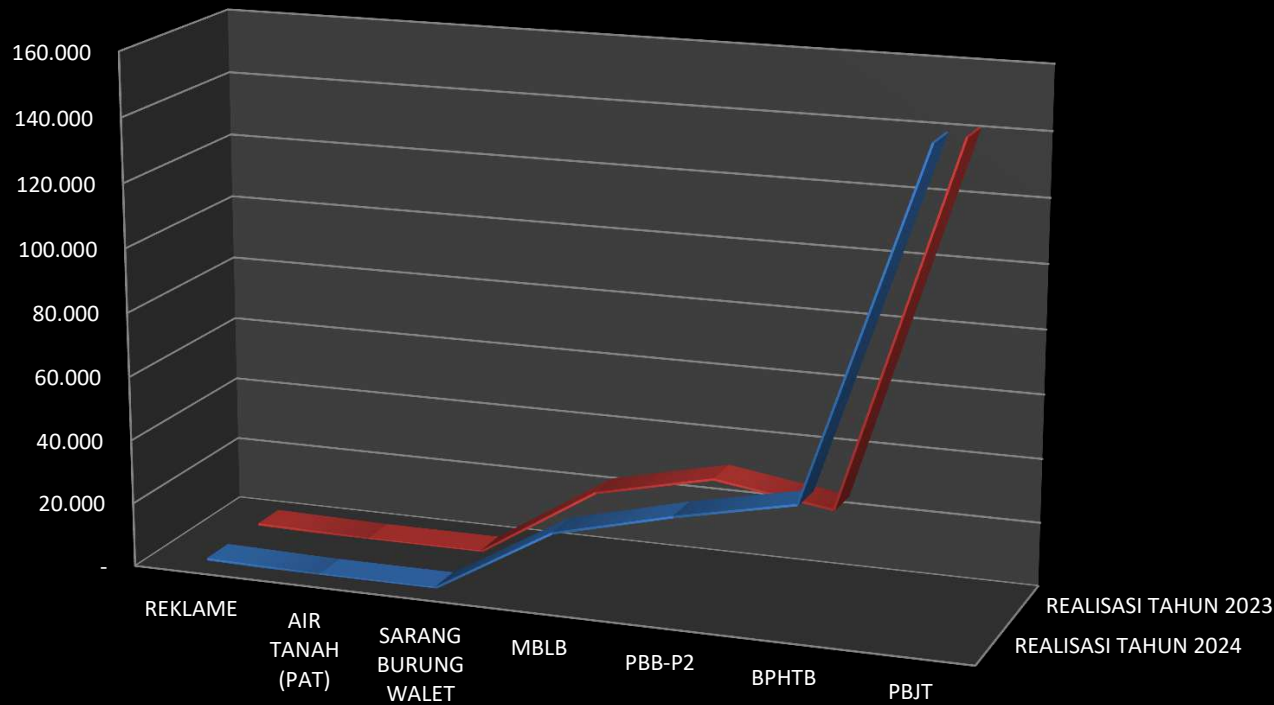
	<u>REALISASI</u>	<u>PERSENTASE</u>
✓ PBJT-Konsumsi Tenaga Listrik dari Sumber Lain	<u>20.728.391.627</u>	102,01%
PBJT-Konsumsi Tenaga Listrik yang Dihasilkan Sendiri		
✓ Listrik yang Dihasilkan Sendiri	<u>304.828.130</u>	127,30%

PBJT-Makanan dan/atau Minuman



	<u>REALISASI</u>	<u>PERSENTASE</u>
✓ PBJT-Restoran	<u>2.500.636.239</u>	122,71%
✓ PBJT-Penyedia Jasa Boga atau Katering	<u>1.403.418.742</u>	92,72%

**PERBANDINGAN CAPAIAN REALISASI PAJAK DAERAH TAHUN 2024
DIBANDINGKAN DENGAN TAHUN 2023
(dalam Satu Juta Rupiah)**



	REKLAME	AIR TANAH (PAT)	SARANG BURUNG WALET	MBLB	PBB-P2	BPHTB	PBJT
REALISASI TAHUN 2024	720	34	2	21.496	30.631	38.371	147.988
REALISASI TAHUN 2023	684	13	2	23.026	31.324	25.676	142.065



TARGET DAN REALISASI PENDAPATAN ASLI DAERAH

KABUPATEN BINTAN TAHUN ANGGARAN 2024

PERIODE s.d **27 Desember 2024**

URAIAN	TARGET	REALISASI	% CAPAIAN
Pendapatan Asli Daerah	262.521.365.000,00	273.412.772.032,29	104,14
Hasil Pajak daerah	235.838.953.000,00	239.112.032.405,99	101,38
Pajak Reklame	699.054.000,00	719.766.878,00	102,96
Pajak Air Tanah (PAT)	23.778.000,00	33.869.320,00	142,44
Pajak Sarang Burung Walet	2.070.000,00	2.450.000,00	118,36
Pajak Mineral Bukan Logam dan Batuan	20.994.600.000,00	21.406.937.858,40	101,96
Pajak Bumi dan Bangunan Pedesaan dan Perkotaan	31.000.000.000,00	30.634.065.113,15	98,82
Bea Perolehan Hak Atas Tanah dan Bangunan	25.373.790.000,00	38.370.960.915,00	151,22
Pajak Barang dan Jasa Tertentu (PBJT)	157.745.661.000,00	147.943.982.321,44	93,79
PBJT-Makanan dan/atau Minuman	3.551.500.000,00	3.863.052.681,44	108,77
PBJT-Tenaga Listrik	20.559.000.000,00	21.033.219.757,00	102,31
PBJT-Jasa Perhotelan	130.510.959.000,00	120.005.158.690,00	91,95
PBJT-Jasa Parkir	144.373.000,00	157.094.955,00	108,81
PBJT-Jasa Kesenian dan Hiburan	2.979.829.000,00	2.885.456.238,00	96,83
Opsen Pajak Kendaraan Bermotor (PKB)	-	-	-
Opsen Bea Balik Nama Kendaraan Bermotor (BBNKB)	-	-	-
Hasil Retribusi Daerah	26.682.412.000,00	33.884.465.052,00	126,99
Retribusi Jasa Umum	190.000.000,00	144.132.000,00	75,86
Retribusi Jasa Usaha	6.492.412.000,00	5.940.839.325,00	91,50
Retribusi Perizinan Tertentu	20.000.000.000,00	27.799.493.727,00	139,00
Lain - Lain Pendapatan Asli Daerah yang Sah	-	416.274.574,30	-
Hasil Penjualan BMD yang Tidak Dipisahkan	-	102.924.758,75	-
Pendapatan Denda Pajak	-	311.985.965,55	-
Pendapatan Denda Retribusi	-	-	-
Pendapatan Denda Pemanfaatan BMD Yang Tidak terpisahkan	-	1.363.850,00	-

PENDAPATAN ASLI DAERAH Periode s.d 27 Desember 2024

JUMLAH REALISASI : 1. PAJAK DAERAH

2. RETRIBUSI DAERAH

3. LAIN-LAIN PAD YANG SAH

Rp273.412.772.032

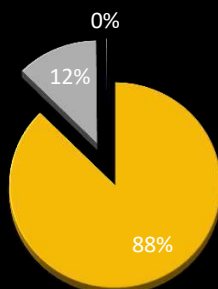
Rp239.112.032.406

Rp33.884.465.052

Rp416.274.574

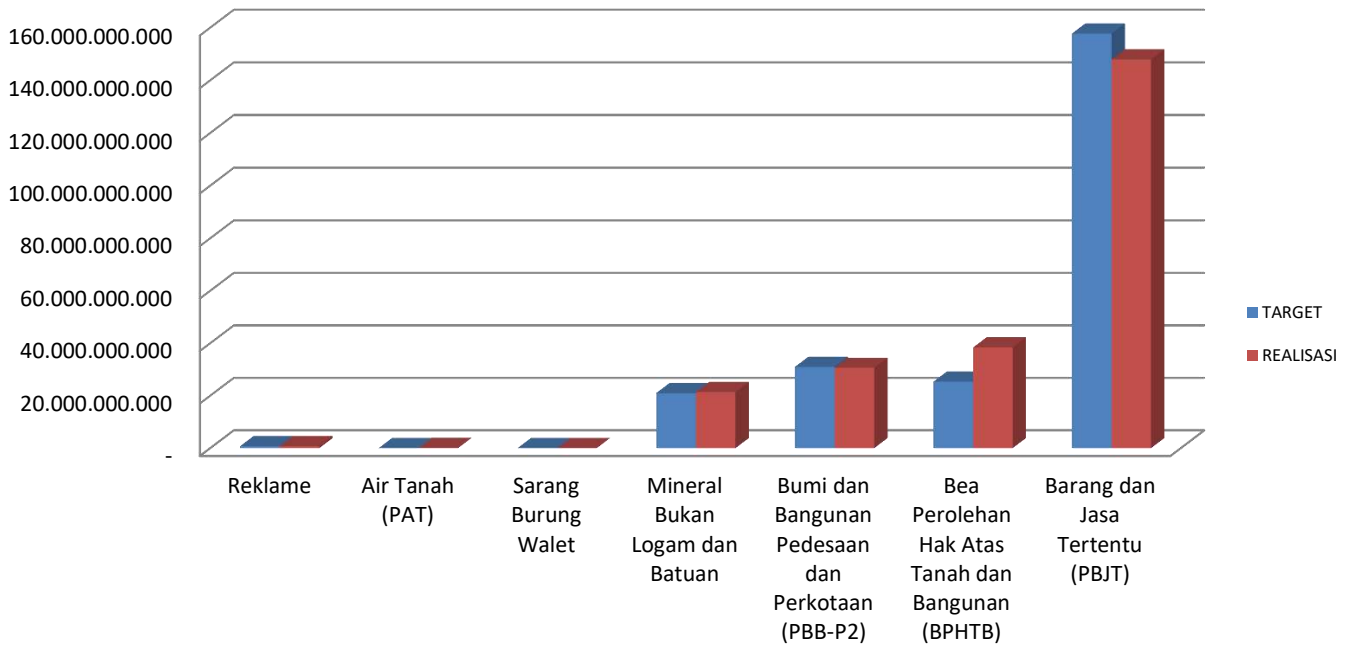
KONTRIBUSI MASING - MASING PENDAPATAN TERHADAP PAD

■ PAJAK DAERAH ■ RETRIBUSI DAERAH ■ LAIN-LAIN PAD YANG SAH

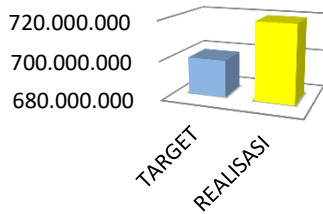




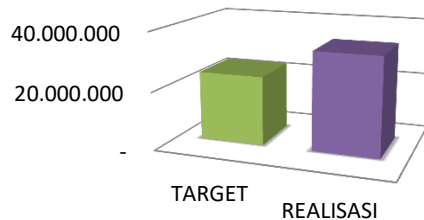
REALISASI PENERIMAAN PAJAK DAERAH



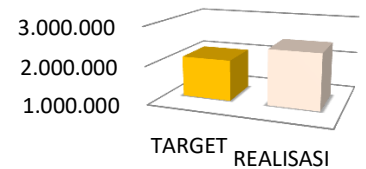
REKLAME



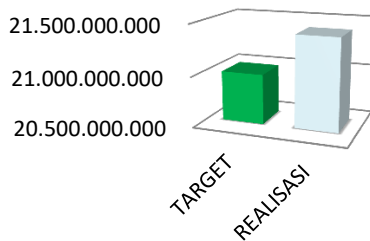
AIR TANAH (PAT)



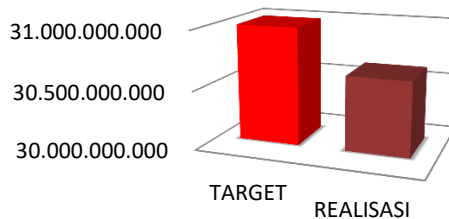
SARANG BURUNG WALET



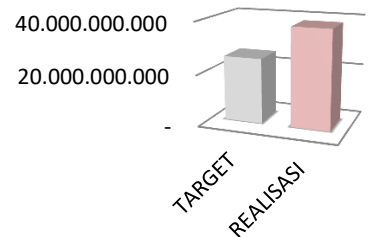
MBLB



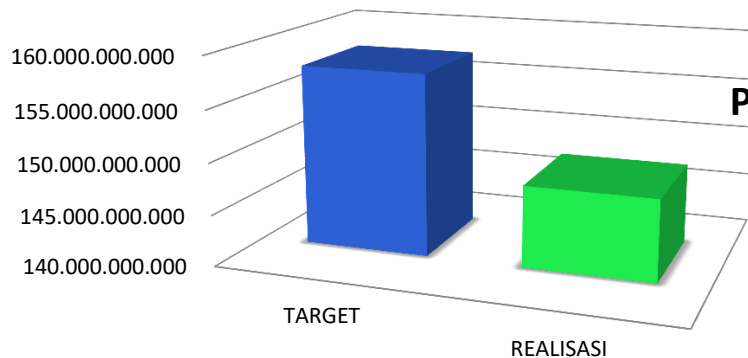
PBB-P2

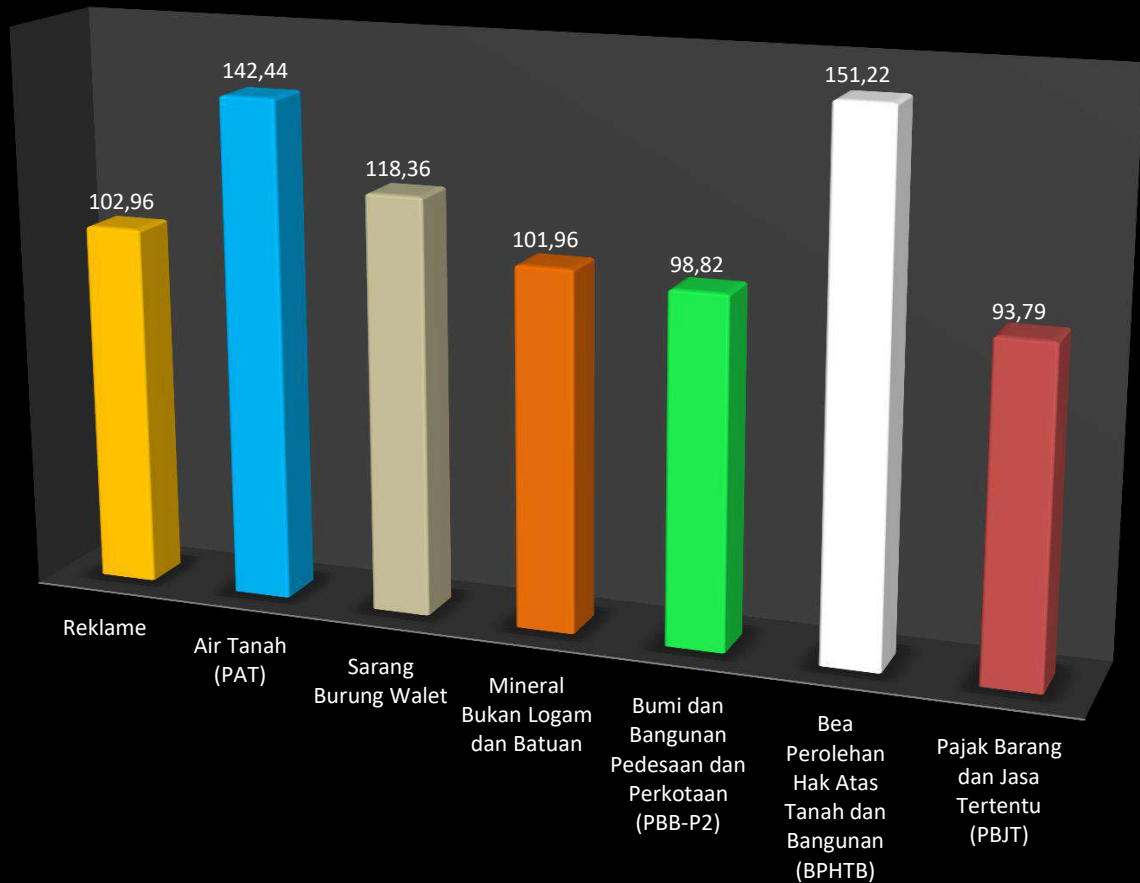


BPHTB



PBJT





PENDAPATAN PAJAK DAERAH Periode s.d 27 Desember 2024

Rp239.112.032.406

Pajak Reklame

Rp719.766.878

Pajak Air Tanah (PAT)

Rp33.869.320

Pajak Sarang Burung Walet

Rp2.450.000

Pajak Mineral Bukan Logam dan Batuan

Rp21.406.937.858

Pajak Bumi dan Bangunan Pedesaan dan Perkotaan

Rp30.634.065.113

Bea Perolehan Hak Atas Tanah dan Bangunan

Rp38.370.960.915

Pajak Barang dan Jasa Tertentu (PBJT)

Rp147.943.982.321

PBJT-Makanan dan/atau Minuman

3.863.052.681,44

PBJT-Tenaga Listrik

21.033.219.757,00

PBJT-Jasa Perhotelan

120.005.158.690,00

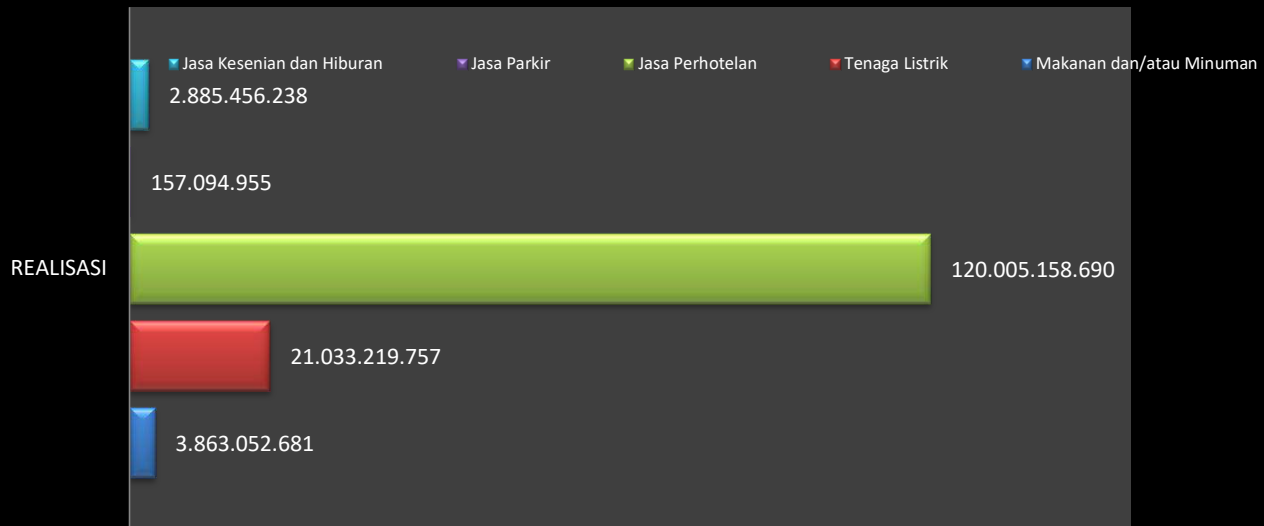
PBJT-Jasa Parkir

157.094.955,00

PBJT-Jasa Kesenian dan Hiburan

2.885.456.238,00

PAJAK BARANG DAN JASA TERTENTU



PBJT-Jasa Kesenian dan Hiburan



	REALISASI	PERSENTASE
✓ PBJT-Pameran	1.224.327	100,00%
✓ PBJT-Permainan Ketangkasan	1.414.071.965	100,00%
PBJT-Rekreasi Wahana Air, Wahana Ekologi, Wahana Pendidikan, Wahana Budaya, Wahana Salju, Wahana Permainan, Pemancingan, Agrowisata, dan Kebun Binatang	89.631.519	5,00%
✓ PBJT-Panti Pijat dan Pijat Refleksi	1.344.307.317	115,88%
✓ PBJT-Distrotek, Karaoke, Kelab Malam, Bar, dan Mandi Uap/Spa	36.221.110	135,66%

PBJT-Jasa Parkir



	REALISASI	PERSENTASE
✓ PBJT-Penyediaan atau Penyelenggaraan Tempat Parkir	157.094.955	108,81%
✓ PBJT-Pelayanan Memarkirkan Kendaraan (Parkir Valet)	-	0,00%

PBJT-Jasa Perhotelan



	<u>REALISASI</u>	<u>PERSENTASE</u>
✓ PBJT-Hotel	<u>119.791.756.540</u>	91,95%
✓ PBJT-Pondok Wisata	<u>156.676.409</u>	262,44%
PBJT-Rumah		
✓ Penginapan/Guesthouse /Bungalo/Resort/Cottage	<u>56.725.741</u>	134,42%
✓ PBJT-Glamping	<u>-</u>	0,00%

PBJT-Tenaga Listrik



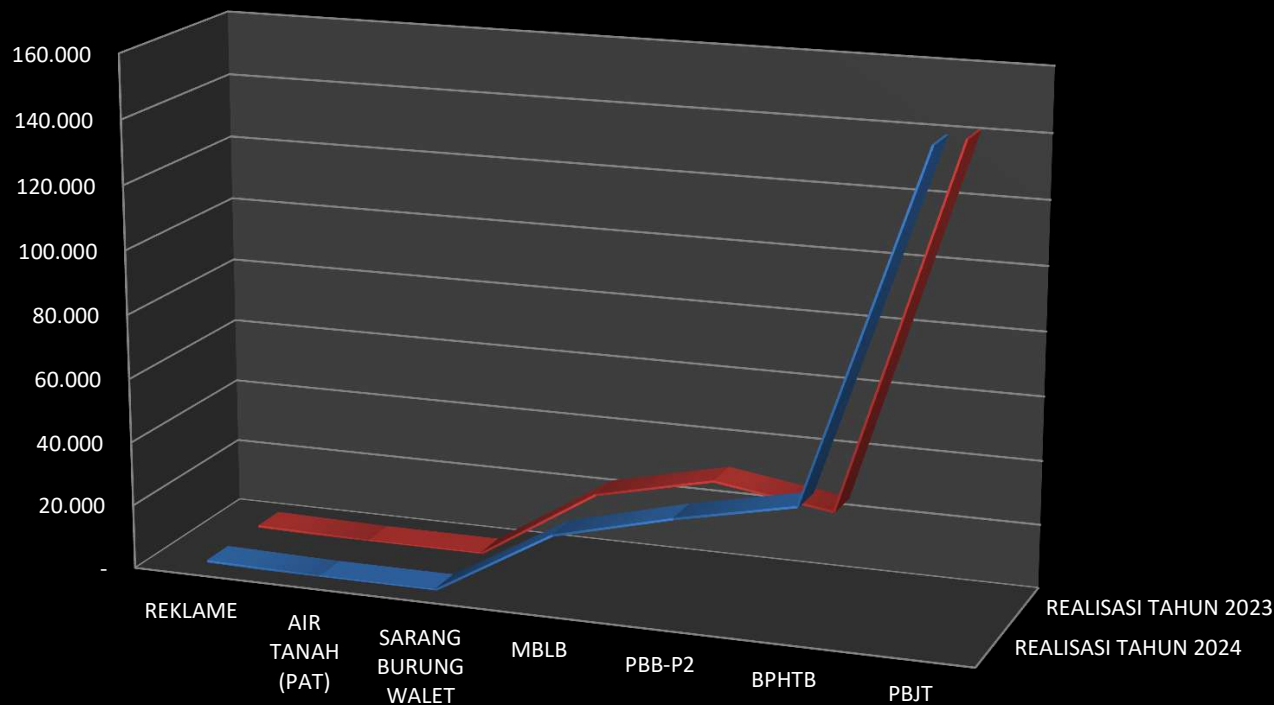
	<u>REALISASI</u>	<u>PERSENTASE</u>
✓ PBJT-Konsumsi Tenaga Listrik dari Sumber Lain	<u>20.728.391.627</u>	102,01%
PBJT-Konsumsi Tenaga Listrik yang Dihasilkan Sendiri		
✓ Listrik yang Dihasilkan Sendiri	<u>304.828.130</u>	127,30%

PBJT-Makanan dan/atau Minuman



	<u>REALISASI</u>	<u>PERSENTASE</u>
✓ PBJT-Restoran	<u>2.499.896.239</u>	122,67%
✓ PBJT-Penyedia Jasa Boga atau Katering	<u>1.363.156.442</u>	90,06%

**PERBANDINGAN CAPAIAN REALISASI PAJAK DAERAH TAHUN 2024
DIBANDINGKAN DENGAN TAHUN 2023
(dalam Satu Juta Rupiah)**



	REKLAME	AIR TANAH (PAT)	SARANG BURUNG WALET	MBLB	PBB-P2	BPHTB	PBJT
REALISASI TAHUN 2024	720	34	2	21.407	30.634	38.371	147.944
REALISASI TAHUN 2023	684	13	2	23.026	31.324	25.676	142.065



TARGET DAN REALISASI PENDAPATAN ASLI DAERAH

KABUPATEN BINTAN TAHUN ANGGARAN 2024

PERIODE s.d 16 Desember 2024

URAIAN	TARGET	REALISASI	% CAPAIAN
Pendapatan Asli Daerah	262.521.365.000,00	249.922.311.132,14	95,20
Hasil Pajak daerah	235.838.953.000,00	215.843.830.005,84	91,52
Pajak Reklame	699.054.000,00	699.271.628,00	100,03
Pajak Air Tanah (PAT)	23.778.000,00	33.869.320,00	142,44
Pajak Sarang Burung Walet	2.070.000,00	2.450.000,00	118,36
Pajak Mineral Bukan Logam dan Batuan	20.994.600.000,00	20.827.758.658,40	99,21
Pajak Bumi dan Bangunan Pedesaan dan Perkotaan	31.000.000.000,00	30.559.895.180,00	98,58
Bea Perolehan Hak Atas Tanah dan Bangunan	25.373.790.000,00	17.873.329.853,00	70,44
Pajak Barang dan Jasa Tertentu (PBJT)	157.745.661.000,00	145.847.255.366,44	92,46
PBJT-Makanan dan/atau Minuman	3.551.500.000,00	3.680.859.885,44	103,64
PBJT-Tenaga Listrik	20.559.000.000,00	19.138.439.059,00	93,09
PBJT-Jasa Perhotelan	130.510.959.000,00	119.988.315.229,00	91,94
PBJT-Jasa Parkir	144.373.000,00	157.094.955,00	108,81
PBJT-Jasa Kesenian dan Hiburan	2.979.829.000,00	2.882.546.238,00	96,74
Opsen Pajak Kendaraan Bermotor (PKB)	-	-	-
Opsen Bea Balik Nama Kendaraan Bermotor (BBNKB)	-	-	-
Hasil Retribusi Daerah	26.682.412.000,00	33.662.206.552,00	126,16
Retribusi Jasa Umum	190.000.000,00	143.694.000,00	75,63
Retribusi Jasa Usaha	6.492.412.000,00	5.720.669.325,00	88,11
Retribusi Perizinan Tertentu	20.000.000.000,00	27.797.843.227,00	138,99
Lain - Lain Pendapatan Asli Daerah yang Sah	-	416.274.574,30	-
Hasil Penjualan BMD yang Tidak Dipisahkan	-	102.924.758,75	-
Pendapatan Denda Pajak	-	311.985.965,55	-
Pendapatan Denda Retribusi	-	-	-
Pendapatan Denda Pemanfaatan BMD Yang Tidak terpisahkan	-	1.363.850,00	-

PENDAPATAN ASLI DAERAH Periode s.d 16 Desember 2024

Rp249.922.311.132

JUMLAH REALISASI : 1. PAJAK DAERAH

Rp215.843.830.006

2. RETRIBUSI DAERAH

Rp33.662.206.552

3. LAIN-LAIN PAD YANG SAH

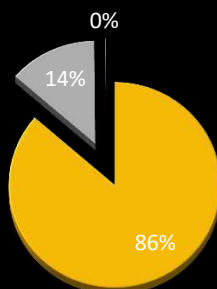
Rp416.274.574

KONTRIBUSI MASING - MASING PENDAPATAN TERHADAP PAD

■ PAJAK DAERAH

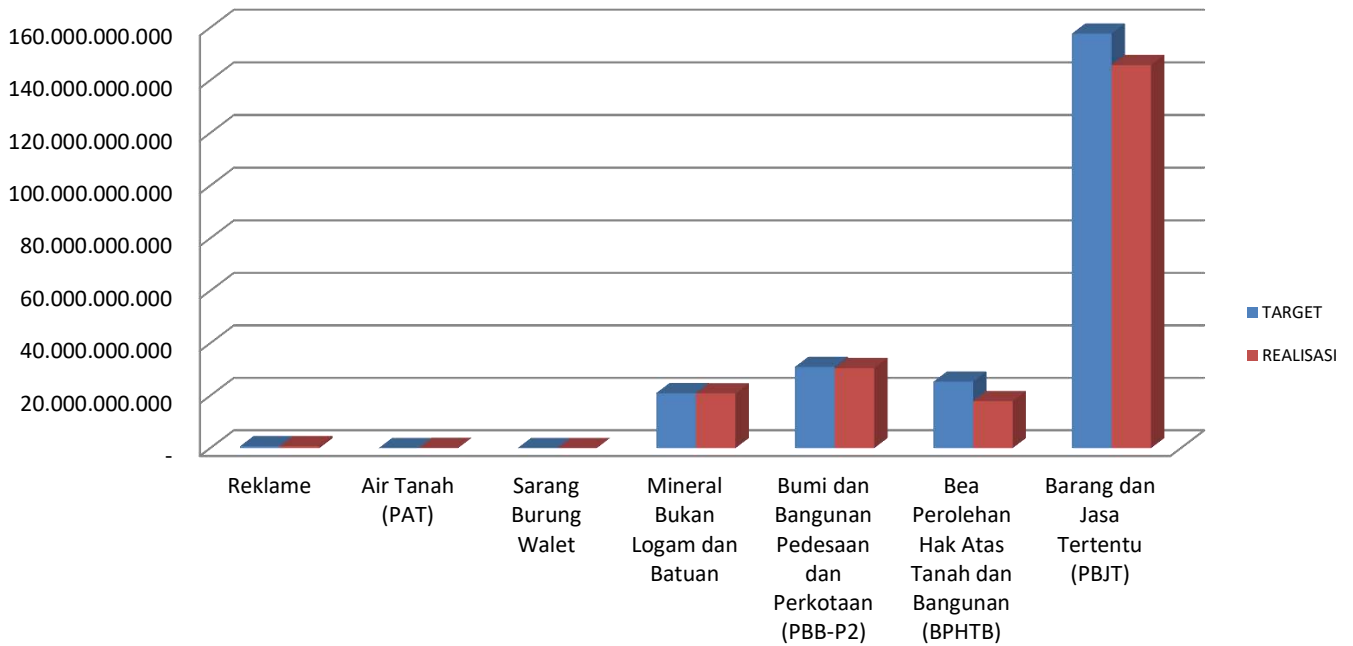
■ RETRIBUSI DAERAH

■ LAIN-LAIN PAD YANG SAH

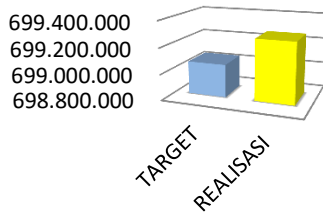




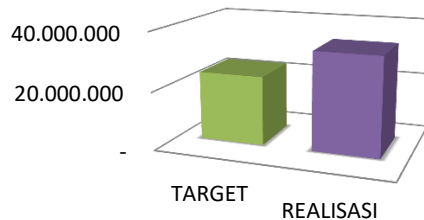
REALISASI PENERIMAAN PAJAK DAERAH



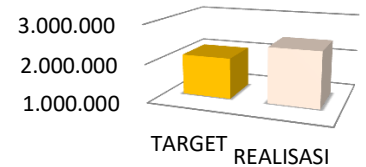
REKLAME



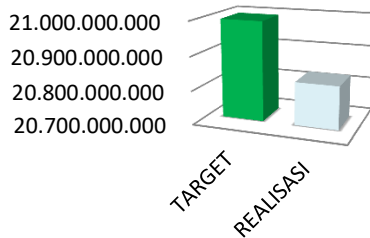
AIR TANAH (PAT)



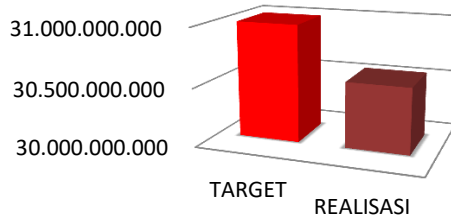
SARANG BURUNG WALET



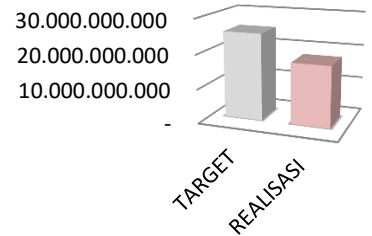
MBLB



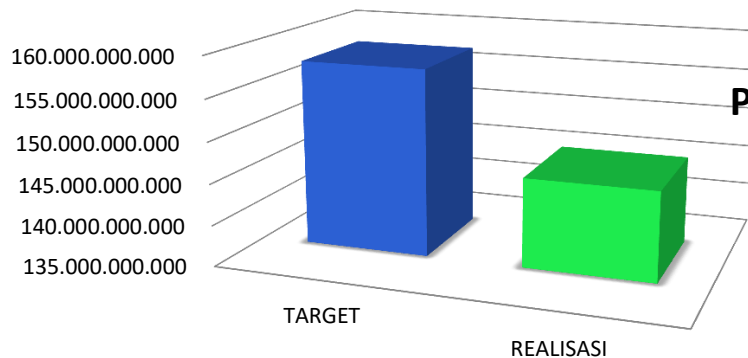
PBB-P2

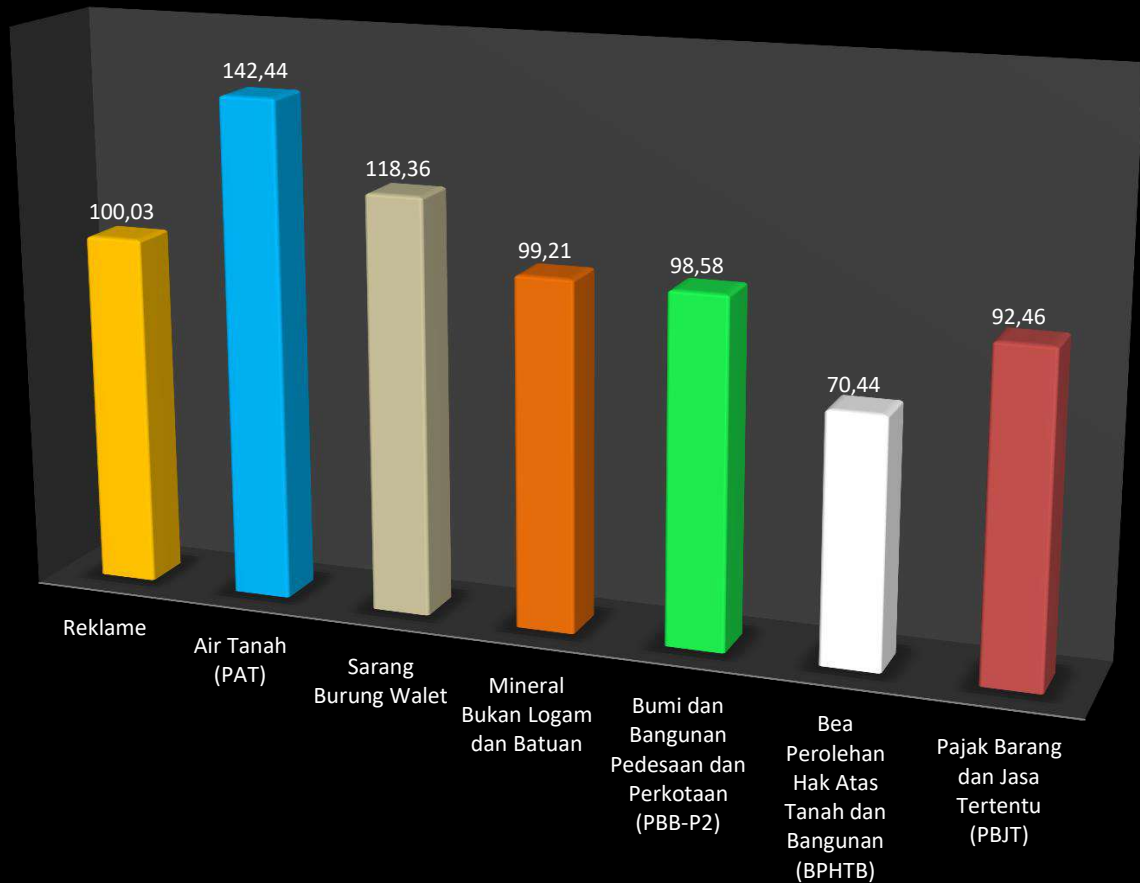


BPHTB



PBJT





PENDAPATAN PAJAK DAERAH Periode s.d 16 Desember 2024

Rp215.843.830.006

Pajak Reklame

Rp699.271.628

Pajak Air Tanah (PAT)

Rp33.869.320

Pajak Sarang Burung Walet

Rp2.450.000

Pajak Mineral Bukan Logam dan Batuan

Rp20.827.758.658

Pajak Bumi dan Bangunan Pedesaan dan Perkotaan

Rp30.559.895.180

Bea Perolehan Hak Atas Tanah dan Bangunan

Rp17.873.329.853

Pajak Barang dan Jasa Tertentu (PBJT)

Rp145.847.255.366

PBJT-Makanan dan/atau Minuman

3.680.859.885,44

PBJT-Tenaga Listrik

19.138.439.059,00

PBJT-Jasa Perhotelan

119.988.315.229,00

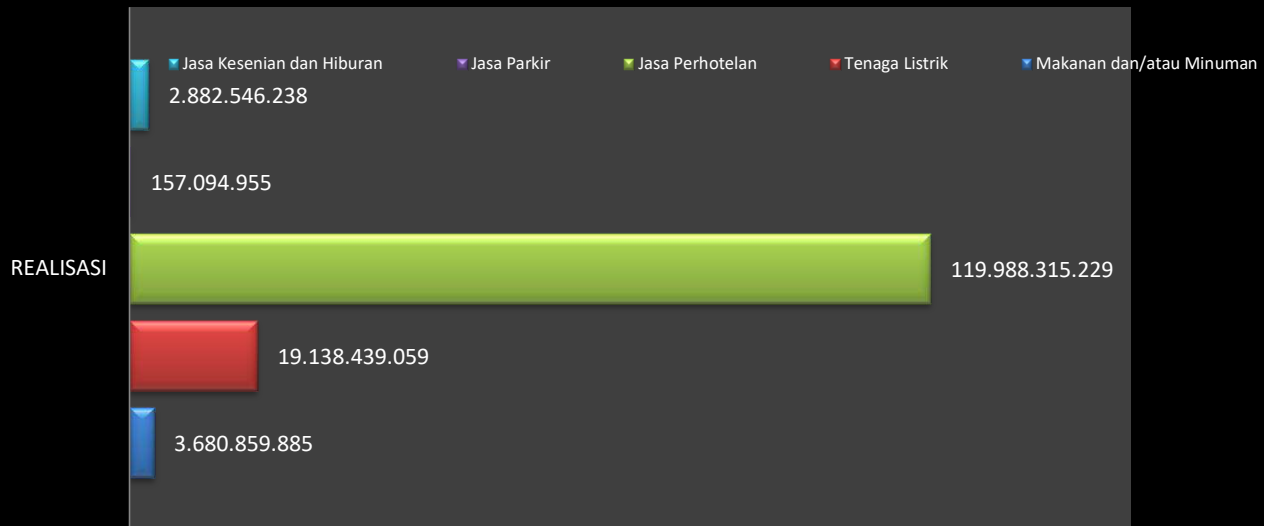
PBJT-Jasa Parkir

157.094.955,00

PBJT-Jasa Kesenian dan Hiburan

2.882.546.238,00

PAJAK BARANG DAN JASA TERTENTU



PBJT-Jasa Kesenian dan Hiburan



	REALISASI	PERSENTASE
✓ PBJT-Pameran	1.224.327	100,00%
✓ PBJT-Permainan Ketangkasan	1.414.071.965	100,00%
PBJT-Rekreasi Wahana Air, Wahana Ekologi, Wahana Pendidikan, Wahana Budaya,		
✓ Wahana Salju, Wahana Permainan, Pemancingan, Agrowisata, dan Kebun Binatang	86.721.519	4,84%
✓ PBJT-Panti Pijat dan Pijat Refleksi	1.344.307.317	115,88%
PBJT-Distrotek, Karaoke, Kelab Malam, Bar, dan Mandi Uap/Spa	36.221.110	135,66%

PBJT-Jasa Parkir



	REALISASI	PERSENTASE
✓ PBJT-Penyediaan atau Penyelenggaraan Tempat Parkir	157.094.955	108,81%
PBJT-Pelayanan		
✓ Memarkirkan Kendaraan (Parkir Valet)	-	0,00%

PBJT-Jasa Perhotelan



	<u>REALISASI</u>	<u>PERSENTASE</u>
✓ PBJT-Hotel	<u>119.776.218.079</u>	91,93%
✓ PBJT-Pondok Wisata	<u>156.676.409</u>	262,44%
PBJT-Rumah		
✓ Penginapan/Guesthouse /Bungalo/Resort/Cottage	<u>55.420.741</u>	131,33%
✓ PBJT-Glamping	<u>-</u>	0,00%

PBJT-Tenaga Listrik



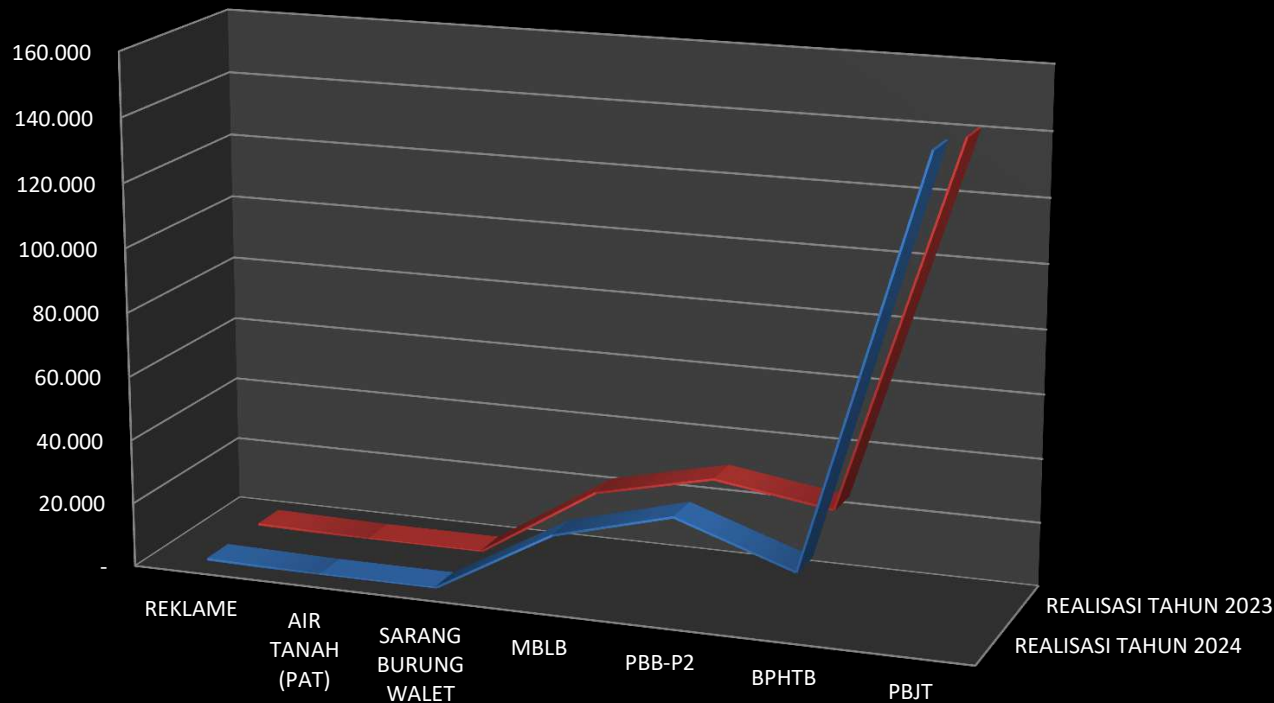
	<u>REALISASI</u>	<u>PERSENTASE</u>
✓ PBJT-Konsumsi Tenaga Listrik dari Sumber Lain	<u>18.837.561.598</u>	92,71%
PBJT-Konsumsi Tenaga Listrik yang Dihasilkan Sendiri		
✓	<u>300.877.461</u>	125,65%

PBJT-Makanan dan/atau Minuman



	<u>REALISASI</u>	<u>PERSENTASE</u>
✓ PBJT-Restoran	<u>2.431.974.627</u>	119,34%
✓ PBJT-Penyedia Jasa Boga atau Katering	<u>1.248.885.258</u>	82,51%

**PERBANDINGAN CAPAIAN REALISASI PAJAK DAERAH TAHUN 2024
DIBANDINGKAN DENGAN TAHUN 2023
(dalam Satu Juta Rupiah)**



	REKLAME	AIR TANAH (PAT)	SARANG BURUNG WALET	MBLB	PBB-P2	BPHTB	PBJT
REALISASI TAHUN 2024	699	34	2	20.828	30.560	17.873	145.847
REALISASI TAHUN 2023	684	13	2	23.026	31.324	25.676	142.065



TARGET DAN REALISASI PENDAPATAN ASLI DAERAH

KABUPATEN BINTAN TAHUN ANGGARAN 2024

PERIODE s.d 13 Desember 2024

URAIAN	TARGET	REALISASI	% CAPAIAN
Pendapatan Asli Daerah	262.521.365.000,00	249.007.423.604,14	94,85
Hasil Pajak daerah	235.838.953.000,00	214.928.942.477,84	91,13
Pajak Reklame	699.054.000,00	699.271.628,00	100,03
Pajak Air Tanah (PAT)	23.778.000,00	33.869.320,00	142,44
Pajak Sarang Burung Walet	2.070.000,00	2.450.000,00	118,36
Pajak Mineral Bukan Logam dan Batuan	20.994.600.000,00	20.098.036.578,40	95,73
Pajak Bumi dan Bangunan Pedesaan dan Perkotaan	31.000.000.000,00	30.552.030.590,00	98,55
Bea Perolehan Hak Atas Tanah dan Bangunan	25.373.790.000,00	17.848.290.453,00	70,34
Pajak Barang dan Jasa Tertentu (PBJT)	157.745.661.000,00	145.694.993.908,44	92,36
PBJT-Makanan dan/atau Minuman	3.551.500.000,00	3.657.094.556,44	102,97
PBJT-Tenaga Listrik	20.559.000.000,00	19.138.439.059,00	93,09
PBJT-Jasa Perhotelan	130.510.959.000,00	119.897.452.738,00	91,87
PBJT-Jasa Parkir	144.373.000,00	157.094.955,00	108,81
PBJT-Jasa Kesenian dan Hiburan	2.979.829.000,00	2.844.912.600,00	95,47
Opsen Pajak Kendaraan Bermotor (PKB)	-	-	-
Opsen Bea Balik Nama Kendaraan Bermotor (BBNKB)	-	-	-
Hasil Retribusi Daerah	26.682.412.000,00	33.662.206.552,00	126,16
Retribusi Jasa Umum	190.000.000,00	143.694.000,00	75,63
Retribusi Jasa Usaha	6.492.412.000,00	5.720.669.325,00	88,11
Retribusi Perizinan Tertentu	20.000.000.000,00	27.797.843.227,00	138,99
Lain - Lain Pendapatan Asli Daerah yang Sah	-	416.274.574,30	-
Hasil Penjualan BMD yang Tidak Dipisahkan	-	102.924.758,75	-
Pendapatan Denda Pajak	-	311.985.965,55	-
Pendapatan Denda Retribusi	-	-	-
Pendapatan Denda Pemanfaatan BMD Yang Tidak terpisahkan	-	1.363.850,00	-

PENDAPATAN ASLI DAERAH Periode s.d 13 Desember 2024

Rp249.007.423.604

JUMLAH REALISASI : 1. PAJAK DAERAH

Rp214.928.942.478

2. RETRIBUSI DAERAH

Rp33.662.206.552

3. LAIN-LAIN PAD YANG SAH

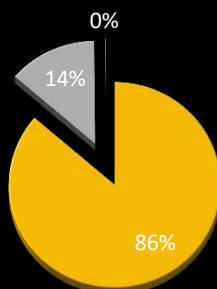
Rp416.274.574

KONTRIBUSI MASING - MASING PENDAPATAN TERHADAP PAD

■ PAJAK DAERAH

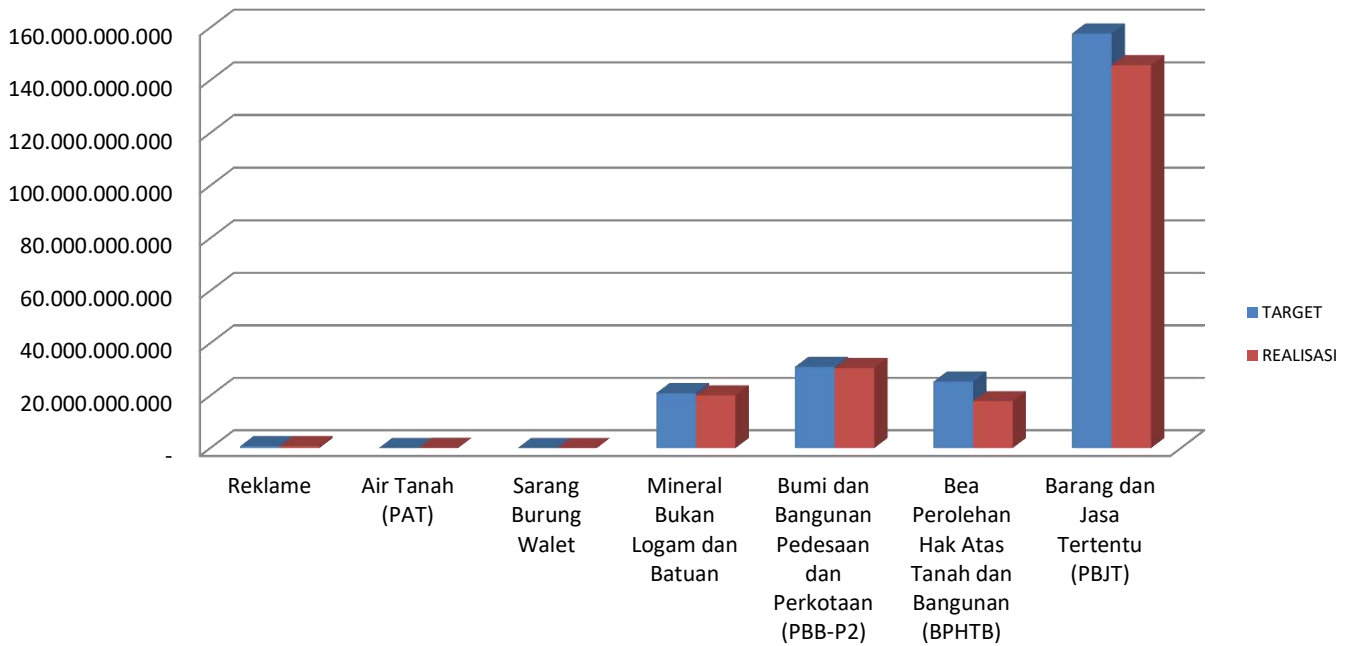
■ RETRIBUSI DAERAH

■ LAIN-LAIN PAD YANG SAH

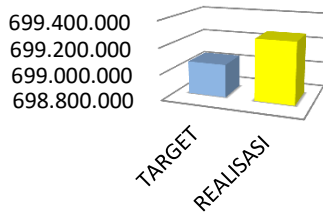




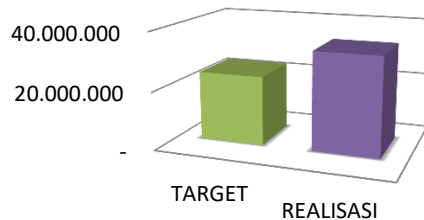
REALISASI PENERIMAAN PAJAK DAERAH



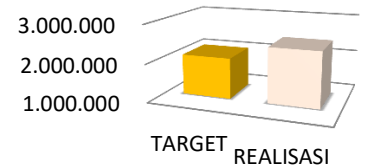
REKLAME



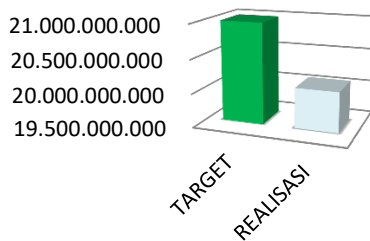
AIR TANAH (PAT)



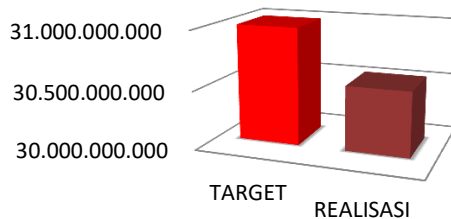
SARANG BURUNG WALET



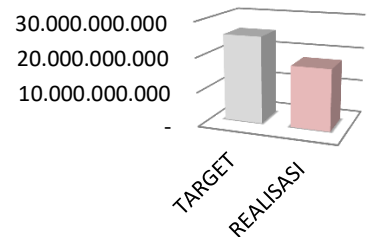
MBLB



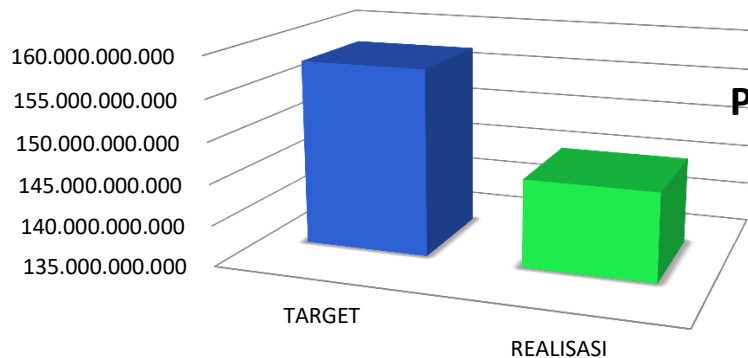
PBB-P2

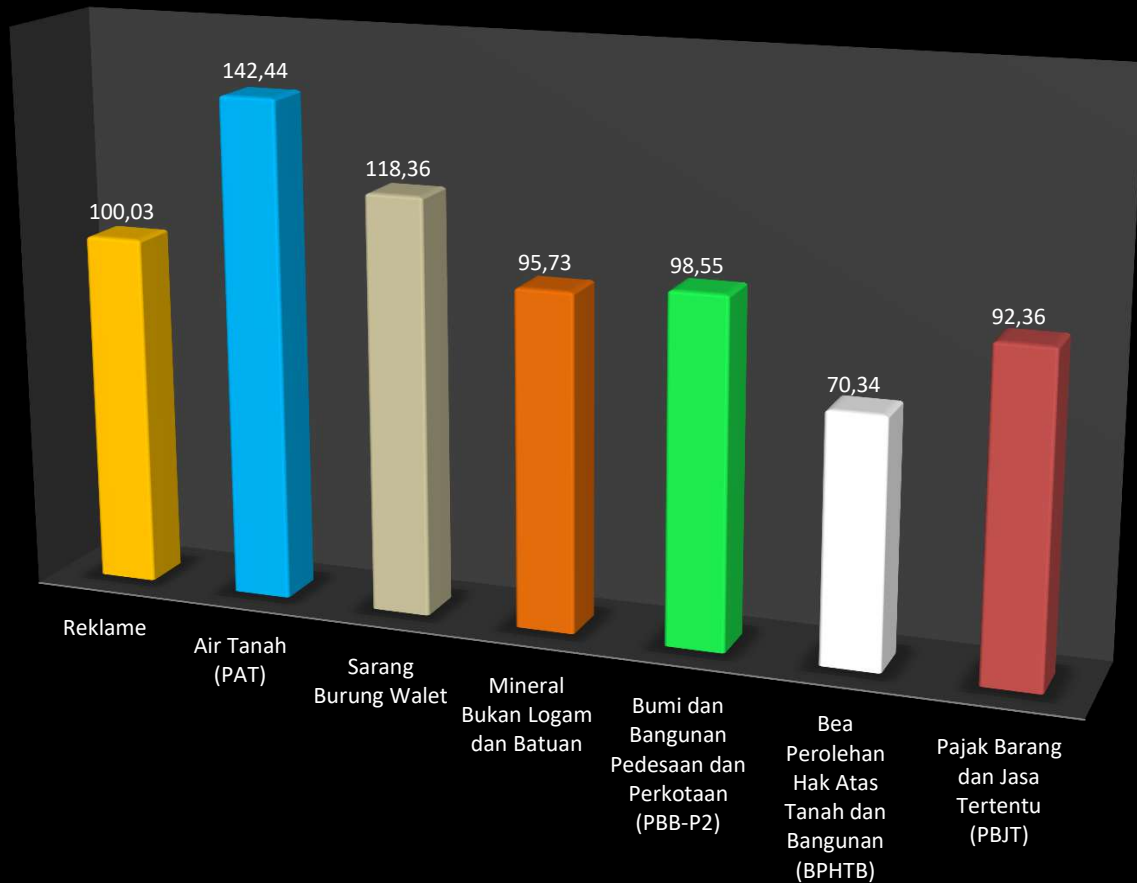


BPHTB



PBJT



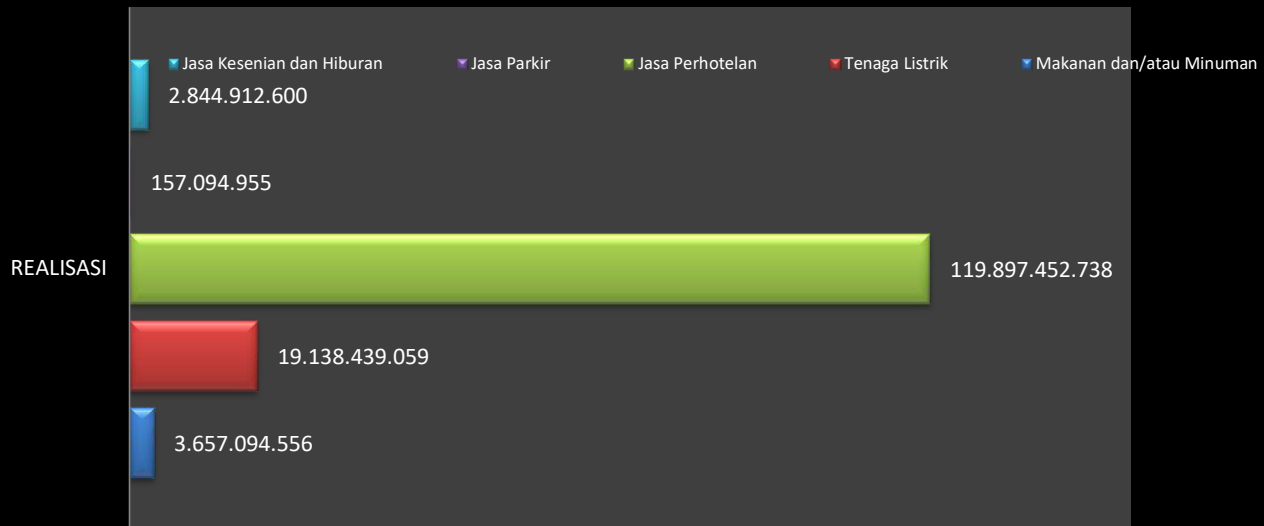


PENDAPATAN PAJAK DAERAH Periode s.d 13 Desember 2024

Rp214.928.942.478

Pajak Reklame	<u>Rp699.271.628</u>
Pajak Air Tanah (PAT)	<u>Rp33.869.320</u>
Pajak Sarang Burung Walet	<u>Rp2.450.000</u>
Pajak Mineral Bukan Logam dan Batuan	<u>Rp20.098.036.578</u>
Pajak Bumi dan Bangunan Pedesaan dan Perkotaan	<u>Rp30.552.030.590</u>
Bea Perolehan Hak Atas Tanah dan Bangunan	<u>Rp17.848.290.453</u>
Pajak Barang dan Jasa Tertentu (PBJT)	<u>Rp145.694.993.908</u>
PBJT-Makanan dan/atau Minuman	<u>3.657.094.556,44</u>
PBJT-Tenaga Listrik	<u>19.138.439.059,00</u>
PBJT-Jasa Perhotelan	<u>119.897.452.738,00</u>
PBJT-Jasa Parkir	<u>157.094.955,00</u>
PBJT-Jasa Kesenian dan Hiburan	<u>2.844.912.600,00</u>

PAJAK BARANG DAN JASA TERTENTU



PBJT-Jasa Kesenian dan Hiburan



	REALISASI	PERSENTASE
✓ PBJT-Pameran	1.224.327	100,00%
✓ PBJT-Permainan Ketangkasan	1.414.071.965	100,00%
PBJT-Rekreasi Wahana Air, Wahana Ekologi, Wahana Pendidikan, Wahana Budaya, Wahana Salju, Wahana Permainan, Pemancingan, Agrowisata, dan Kebun Binatang	86.721.519	4,84%
✓ PBJT-Panti Pijat dan Pijat Refleksi	1.306.673.679	112,63%
✓ PBJT-Distrotek, Karaoke, Kelab Malam, Bar, dan Mandi Uap/Spa	36.221.110	135,66%

PBJT-Jasa Parkir



	REALISASI	PERSENTASE
✓ PBJT-Penyediaan atau Penyelenggaraan Tempat Parkir	157.094.955	108,81%
✓ PBJT-Pelayanan Memarkirkan Kendaraan (Parkir Valet)	-	0,00%

PBJT-Jasa Perhotelan



	<u>REALISASI</u>	<u>PERSENTASE</u>
✓ PBJT-Hotel	<u>119.692.306.708</u>	91,87%
✓ PBJT-Pondok Wisata	<u>149.725.289</u>	250,80%
PBJT-Rumah		
✓ Penginapan/Guesthouse /Bungalo/Resort/Cottage	<u>55.420.741</u>	131,33%
✓ PBJT-Glamping	<u>-</u>	0,00%

PBJT-Tenaga Listrik



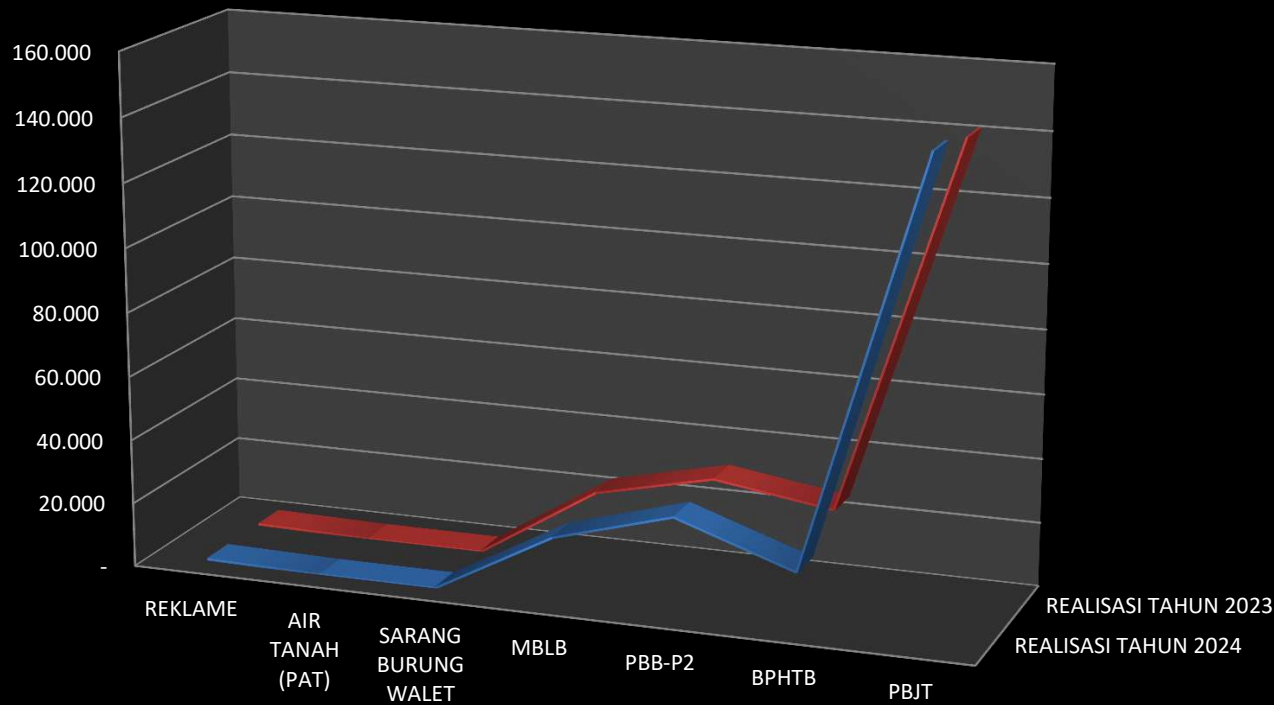
	<u>REALISASI</u>	<u>PERSENTASE</u>
✓ PBJT-Konsumsi Tenaga Listrik dari Sumber Lain	<u>18.837.561.598</u>	92,71%
✓ PBJT-Konsumsi Tenaga Listrik yang Dihasilkan Sendiri	<u>300.877.461</u>	125,65%

PBJT-Makanan dan/atau Minuman



	<u>REALISASI</u>	<u>PERSENTASE</u>
✓ PBJT-Restoran	<u>2.414.921.298</u>	118,50%
✓ PBJT-Penyedia Jasa Boga atau Katering	<u>1.242.173.258</u>	82,07%

**PERBANDINGAN CAPAIAN REALISASI PAJAK DAERAH TAHUN 2024
DIBANDINGKAN DENGAN TAHUN 2023
(dalam Satu Juta Rupiah)**



	REKLAME	AIR TANAH (PAT)	SARANG BURUNG WALET	MBLB	PBB-P2	BPHTB	PBJT
REALISASI TAHUN 2024	699	34	2	20.098	30.552	17.848	145.695
REALISASI TAHUN 2023	684	13	2	23.026	31.324	25.676	142.065



TARGET DAN REALISASI PENDAPATAN ASLI DAERAH

KABUPATEN BINTAN TAHUN ANGGARAN 2024

PERIODE s.d **12 Desember 2024**

URAIAN	TARGET	REALISASI	% CAPAIAN
Pendapatan Asli Daerah	262.521.365.000,00	248.469.190.171,14	94,65
Hasil Pajak daerah	235.838.953.000,00	214.422.562.672,84	90,92
Pajak Reklame	699.054.000,00	695.515.628,00	99,49
Pajak Air Tanah (PAT)	23.778.000,00	33.690.320,00	141,69
Pajak Sarang Burung Walet	2.070.000,00	2.450.000,00	118,36
Pajak Mineral Bukan Logam dan Batuan	20.994.600.000,00	20.095.870.658,40	95,72
Pajak Bumi dan Bangunan Pedesaan dan Perkotaan	31.000.000.000,00	30.524.452.418,00	98,47
Bea Perolehan Hak Atas Tanah dan Bangunan	25.373.790.000,00	17.766.909.183,00	70,02
Pajak Barang dan Jasa Tertentu (PBJT)	157.745.661.000,00	145.303.674.465,44	92,11
PBJT-Makanan dan/atau Minuman	3.551.500.000,00	3.630.146.606,44	102,21
PBJT-Tenaga Listrik	20.559.000.000,00	19.138.439.059,00	93,09
PBJT-Jasa Perhotelan	130.510.959.000,00	119.798.216.088,00	91,79
PBJT-Jasa Parkir	144.373.000,00	157.094.955,00	108,81
PBJT-Jasa Kesenian dan Hiburan	2.979.829.000,00	2.579.777.757,00	86,57
Opsen Pajak Kendaraan Bermotor (PKB)	-	-	-
Opsen Bea Balik Nama Kendaraan Bermotor (BBNKB)	-	-	-
Hasil Retribusi Daerah	26.682.412.000,00	33.630.981.552,00	126,04
Retribusi Jasa Umum	190.000.000,00	143.694.000,00	75,63
Retribusi Jasa Usaha	6.492.412.000,00	5.700.749.325,00	87,81
Retribusi Perizinan Tertentu	20.000.000.000,00	27.786.538.227,00	138,93
Lain - Lain Pendapatan Asli Daerah yang Sah	-	415.645.946,30	-
Hasil Penjualan BMD yang Tidak Dipisahkan	-	102.924.758,75	-
Pendapatan Denda Pajak	-	311.357.337,55	-
Pendapatan Denda Retribusi	-	-	-
Pendapatan Denda Pemanfaatan BMD Yang Tidak terpisahkan	-	1.363.850,00	-

PENDAPATAN ASLI DAERAH Periode s.d 12 Desember 2024

Rp248.469.190.171

JUMLAH REALISASI : 1. PAJAK DAERAH

Rp214.422.562.673

2. RETRIBUSI DAERAH

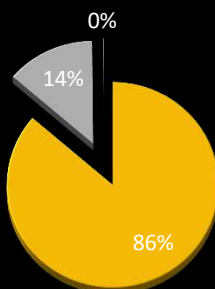
Rp33.630.981.552

3. LAIN-LAIN PAD YANG SAH

Rp415.645.946

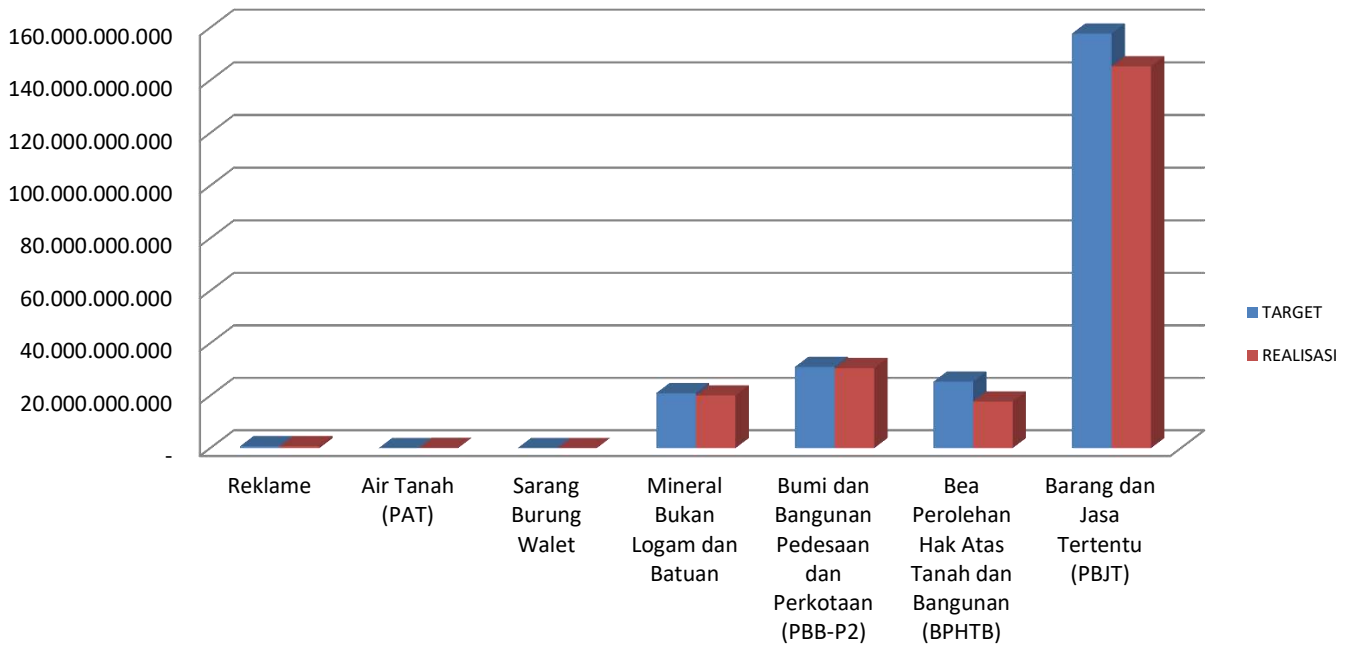
KONTRIBUSI MASING - MASING PENDAPATAN TERHADAP PAD

■ PAJAK DAERAH ■ RETRIBUSI DAERAH ■ LAIN-LAIN PAD YANG SAH

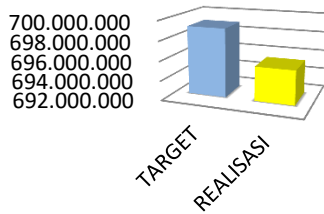




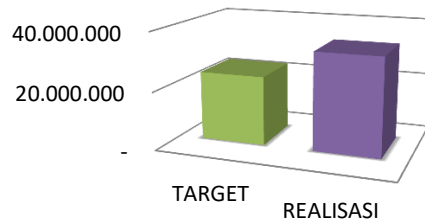
REALISASI PENERIMAAN PAJAK DAERAH



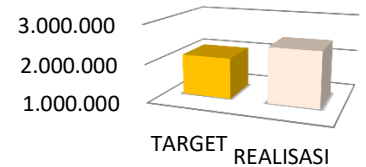
REKLAME



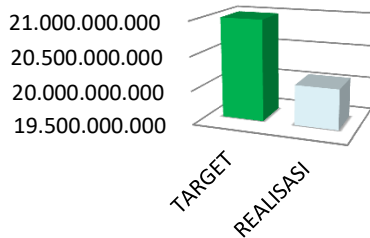
AIR TANAH (PAT)



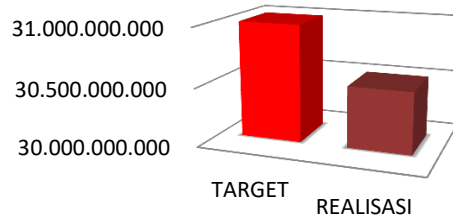
SARANG BURUNG WALET



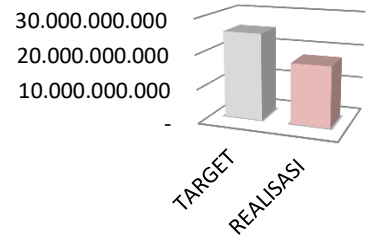
MBLB



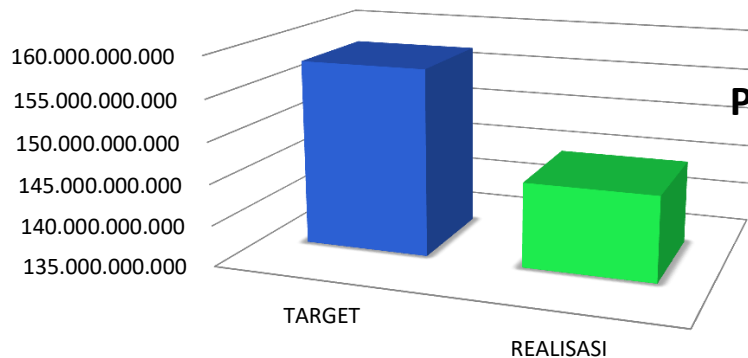
PBB-P2

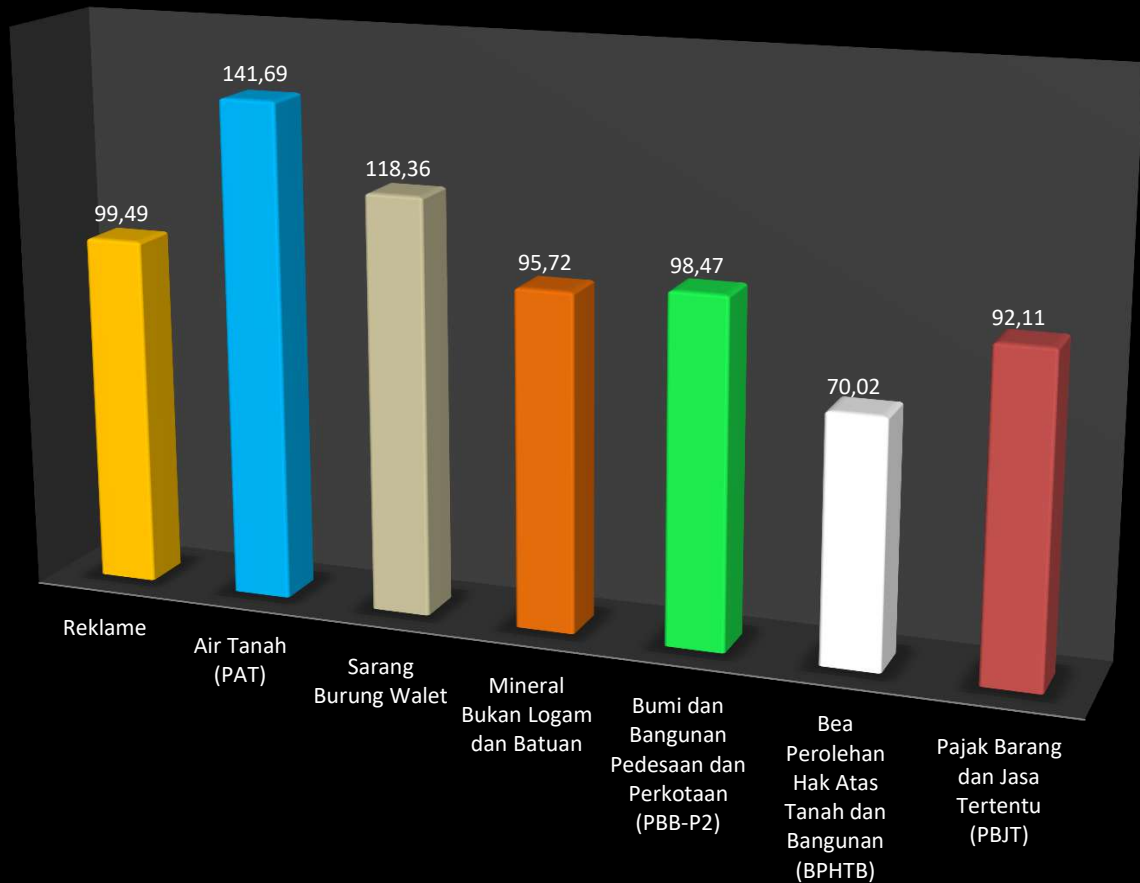


BPHTB



PBJT





PENDAPATAN PAJAK DAERAH Periode s.d 12 Desember 2024

Rp214.422.562.673

Pajak Reklame

Rp695.515.628

Pajak Air Tanah (PAT)

Rp33.690.320

Pajak Sarang Burung Walet

Rp2.450.000

Pajak Mineral Bukan Logam dan Batuan

Rp20.095.870.658

Pajak Bumi dan Bangunan Pedesaan dan Perkotaan

Rp30.524.452.418

Bea Perolehan Hak Atas Tanah dan Bangunan

Rp17.766.909.183

Pajak Barang dan Jasa Tertentu (PBJT)

Rp145.303.674.465

PBJT-Makanan dan/atau Minuman

3.630.146.606,44

PBJT-Tenaga Listrik

19.138.439.059,00

PBJT-Jasa Perhotelan

119.798.216.088,00

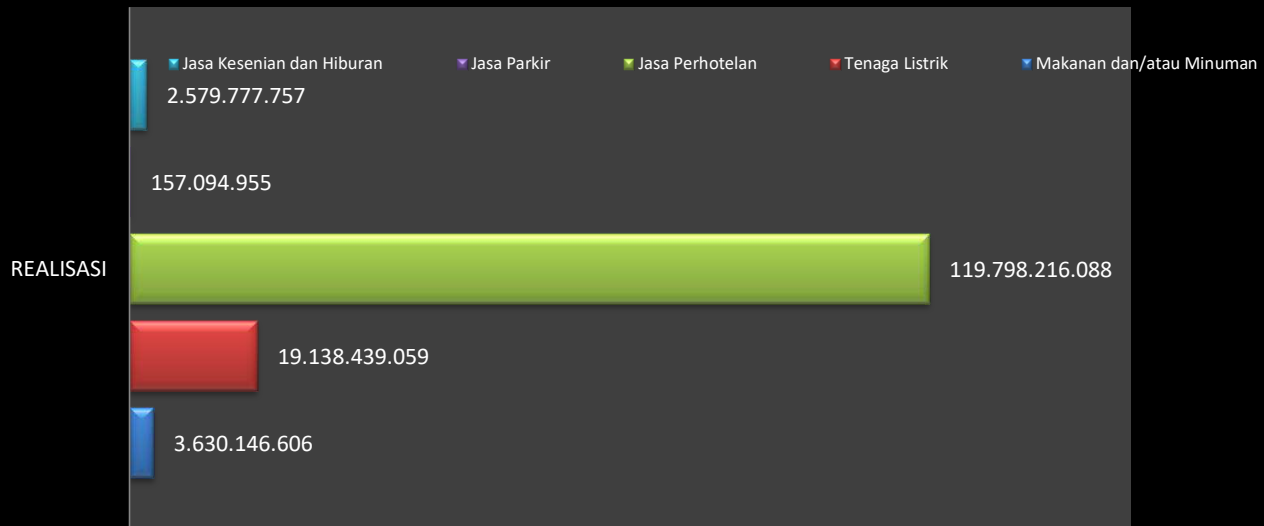
PBJT-Jasa Parkir

157.094.955,00

PBJT-Jasa Kesenian dan Hiburan

2.579.777.757,00

PAJAK BARANG DAN JASA TERTENTU



PBJT-Jasa Kesenian dan Hiburan



	REALISASI	PERSENTASE
✓ PBJT-Pameran	1.224.327	100,00%
✓ PBJT-Permainan Ketangkasan	1.239.311.965	100,00%
PBJT-Rekreasi Wahana Air, Wahana Ekologi, Wahana Pendidikan, Wahana Budaya, Wahana Salju, Wahana Permainan, Pemancingan, Agrowisata, dan Kebun Binatang	86.721.519	4,84%
✓ PBJT-Panti Pijat dan Pijat Refleksi	1.218.711.636	105,05%
✓ PBJT-Distrotek, Karaoke, Kelab Malam, Bar, dan Mandi Uap/Spa	33.808.310	126,62%

PBJT-Jasa Parkir



	REALISASI	PERSENTASE
✓ PBJT-Penyediaan atau Penyelenggaraan Tempat Parkir	157.094.955	108,81%
✓ PBJT-Pelayanan Memarkirkan Kendaraan (Parkir Valet)	-	0,00%

PBJT-Jasa Perhotelan



	<u>REALISASI</u>	<u>PERSENTASE</u>
✓ PBJT-Hotel	<u>119.593.070.058</u>	91,79%
✓ PBJT-Pondok Wisata	<u>149.725.289</u>	250,80%
PBJT-Rumah		
✓ Penginapan/Guesthouse /Bungalo/Resort/Cottage	<u>55.420.741</u>	131,33%
✓ PBJT-Glamping	<u>-</u>	0,00%

PBJT-Tenaga Listrik



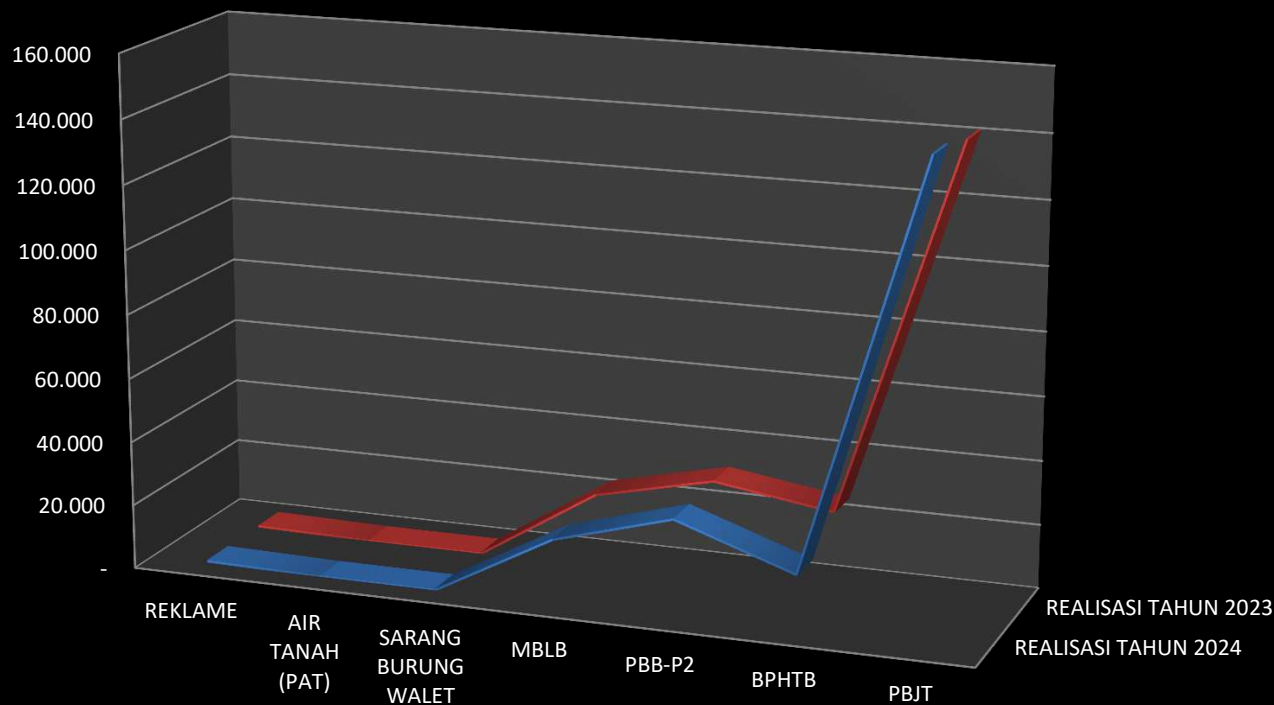
	<u>REALISASI</u>	<u>PERSENTASE</u>
✓ PBJT-Konsumsi Tenaga Listrik dari Sumber Lain	<u>18.837.561.598</u>	92,71%
✓ PBJT-Konsumsi Tenaga Listrik yang Dihasilkan Sendiri	<u>300.877.461</u>	125,65%

PBJT-Makanan dan/atau Minuman



	<u>REALISASI</u>	<u>PERSENTASE</u>
✓ PBJT-Restoran	<u>2.404.794.998</u>	118,00%
✓ PBJT-Penyedia Jasa Boga atau Katering	<u>1.225.351.608</u>	80,96%

**PERBANDINGAN CAPAIAN REALISASI PAJAK DAERAH TAHUN 2024
DIBANDINGKAN DENGAN TAHUN 2023
(dalam Satu Juta Rupiah)**



	REKLAME	AIR TANAH (PAT)	SARANG BURUNG WALET	MBLB	PBB-P2	BPHTB	PBJT
REALISASI TAHUN 2024	696	34	2	20.096	30.524	17.767	145.304
REALISASI TAHUN 2023	684	13	2	23.026	31.324	25.676	142.065



TARGET DAN REALISASI PENDAPATAN ASLI DAERAH

KABUPATEN BINTAN TAHUN ANGGARAN 2024

PERIODE s.d 10 Desember 2024

URAIAN	TARGET	REALISASI	% CAPAIAN
Pendapatan Asli Daerah	262.521.365.000,00	242.326.844.149,14	92,31
Hasil Pajak daerah	235.838.953.000,00	208.314.666.650,84	88,33
Pajak Reklame	699.054.000,00	667.034.378,00	95,42
Pajak Air Tanah (PAT)	23.778.000,00	33.511.320,00	140,93
Pajak Sarang Burung Walet	2.070.000,00	2.450.000,00	118,36
Pajak Mineral Bukan Logam dan Batuan	20.994.600.000,00	19.695.338.658,40	93,81
Pajak Bumi dan Bangunan Pedesaan dan Perkotaan	31.000.000.000,00	30.511.428.143,00	98,42
Bea Perolehan Hak Atas Tanah dan Bangunan	25.373.790.000,00	17.733.986.808,00	69,89
Pajak Barang dan Jasa Tertentu (PBJT)	157.745.661.000,00	139.670.917.343,44	88,54
PBJT-Makanan dan/atau Minuman	3.551.500.000,00	3.489.554.427,44	98,26
PBJT-Tenaga Listrik	20.559.000.000,00	19.137.232.911,00	93,08
PBJT-Jasa Perhotelan	130.510.959.000,00	114.338.672.280,00	87,61
PBJT-Jasa Parkir	144.373.000,00	145.279.773,00	100,63
PBJT-Jasa Kesenian dan Hiburan	2.979.829.000,00	2.560.177.952,00	85,92
Opsen Pajak Kendaraan Bermotor (PKB)	-	-	-
Opsen Bea Balik Nama Kendaraan Bermotor (BBNKB)	-	-	-
Hasil Retribusi Daerah	26.682.412.000,00	33.597.506.552,00	125,92
Retribusi Jasa Umum	190.000.000,00	141.280.000,00	74,36
Retribusi Jasa Usaha	6.492.412.000,00	5.688.984.325,00	87,63
Retribusi Perizinan Tertentu	20.000.000.000,00	27.767.242.227,00	138,84
Lain - Lain Pendapatan Asli Daerah yang Sah	-	414.670.946,30	-
Hasil Penjualan BMD yang Tidak Dipisahkan	-	101.949.758,75	-
Pendapatan Denda Pajak	-	311.357.337,55	-
Pendapatan Denda Retribusi	-	-	-
Pendapatan Denda Pemanfaatan BMD Yang Tidak terpisahkan	-	1.363.850,00	-

PENDAPATAN ASLI DAERAH Periode s.d 10 Desember 2024

Rp242.326.844.149

JUMLAH REALISASI : 1. PAJAK DAERAH

Rp208.314.666.651

2. RETRIBUSI DAERAH

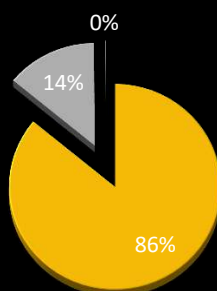
Rp33.597.506.552

3. LAIN-LAIN PAD YANG SAH

Rp414.670.946

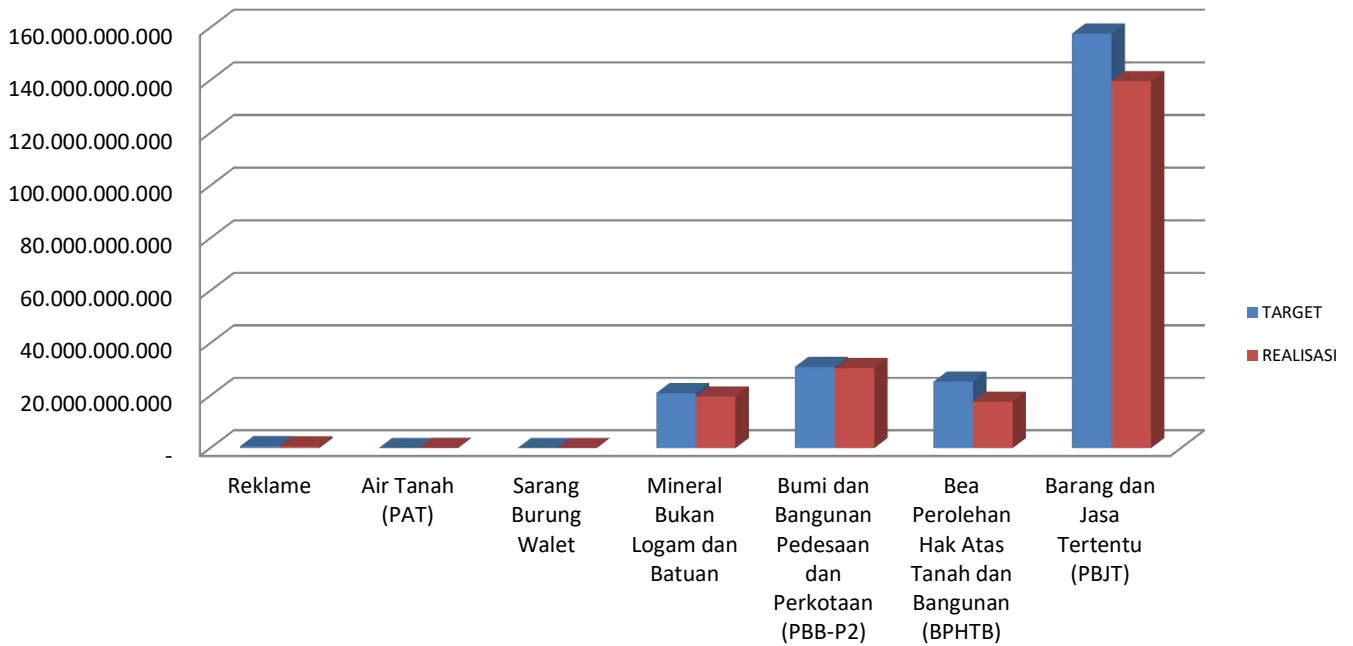
KONTRIBUSI MASING - MASING PENDAPATAN TERHADAP PAD

■ PAJAK DAERAH ■ RETRIBUSI DAERAH ■ LAIN-LAIN PAD YANG SAH

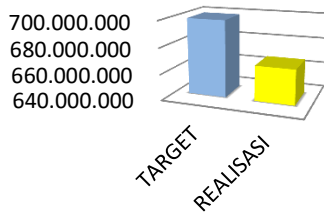




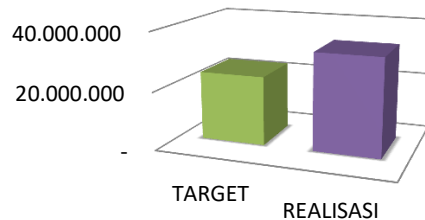
REALISASI PENERIMAAN PAJAK DAERAH



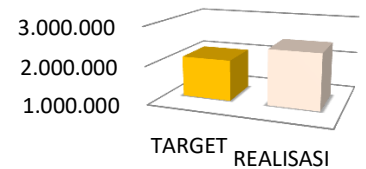
REKLAME



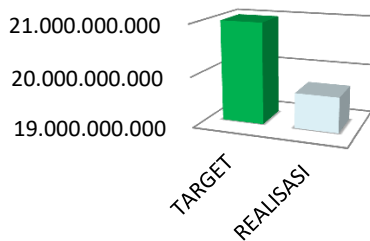
AIR TANAH (PAT)



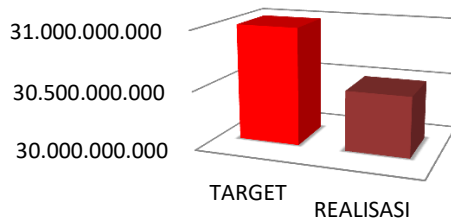
SARANG BURUNG WALET



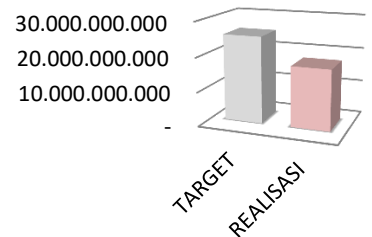
MBLB



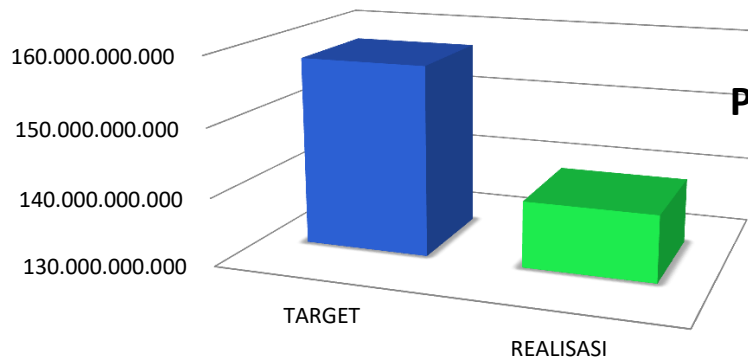
PBB-P2

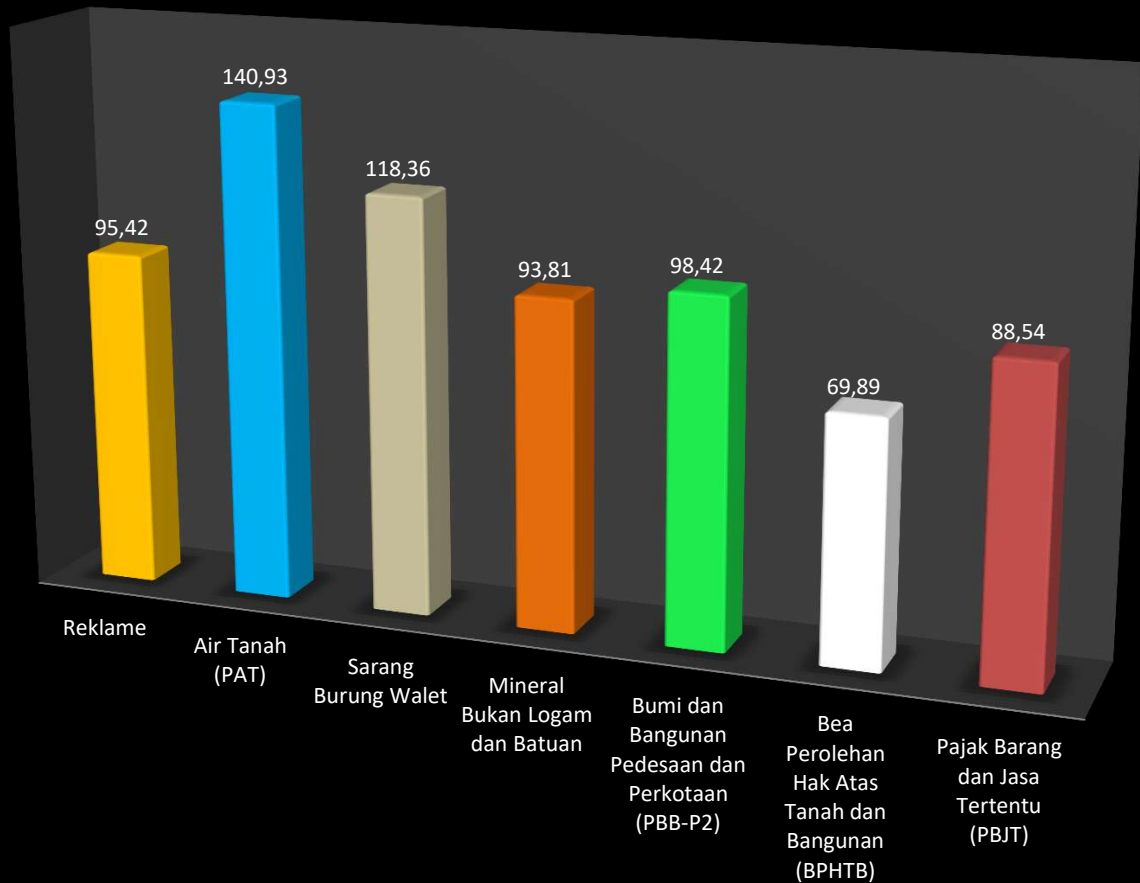


BPHTB



PBJT





PENDAPATAN PAJAK DAERAH Periode s.d 10 Desember 2024

Rp208.314.666.651

Pajak Reklame

Rp667.034.378

Pajak Air Tanah (PAT)

Rp33.511.320

Pajak Sarang Burung Walet

Rp2.450.000

Pajak Mineral Bukan Logam dan Batuan

Rp19.695.338.658

Pajak Bumi dan Bangunan Pedesaan dan Perkotaan

Rp30.511.428.143

Bea Perolehan Hak Atas Tanah dan Bangunan

Rp17.733.986.808

Pajak Barang dan Jasa Tertentu (PBJT)

Rp139.670.917.343

PBJT-Makanan dan/atau Minuman

3.489.554.427,44

PBJT-Tenaga Listrik

19.137.232.911,00

PBJT-Jasa Perhotelan

114.338.672.280,00

PBJT-Jasa Parkir

145.279.773,00

PBJT-Jasa Kesenian dan Hiburan

2.560.177.952,00

PAJAK BARANG DAN JASA TERTENTU



PBJT-Jasa Kesenian dan Hiburan



	<u>REALISASI</u>	<u>PERSENTASE</u>
✓ PBJT-Restoran	<u>2.307.681.497</u>	113,24%
✓ PBJT-Penyedia Jasa Boga atau Katering	<u>1.181.872.930</u>	78,08%

PBJT-Jasa Parkir



	<u>REALISASI</u>	<u>PERSENTASE</u>
✓ PBJT-Penyediaan atau Penyelenggaraan Tempat Parkir	<u>145.279.773</u>	100,63%
✓ PBJT-Pelayanan Memarkirkan Kendaraan (Parkir Valet)	<u>-</u>	0,00%

PBJT-Jasa Perhotelan



	<u>REALISASI</u>	<u>PERSENTASE</u>
✓ PBJT-Hotel	<u>114.135.778.522</u>	87,61%
✓ PBJT-Pondok Wisata	<u>147.473.017</u>	247,02%
✓ PBJT-Rumah Penginapan/Guesthouse /Bungalo/Resort/Cottage	<u>55.420.741</u>	131,33%
✓ PBJT-Glamping	<u>-</u>	0,00%

PBJT-Tenaga Listrik



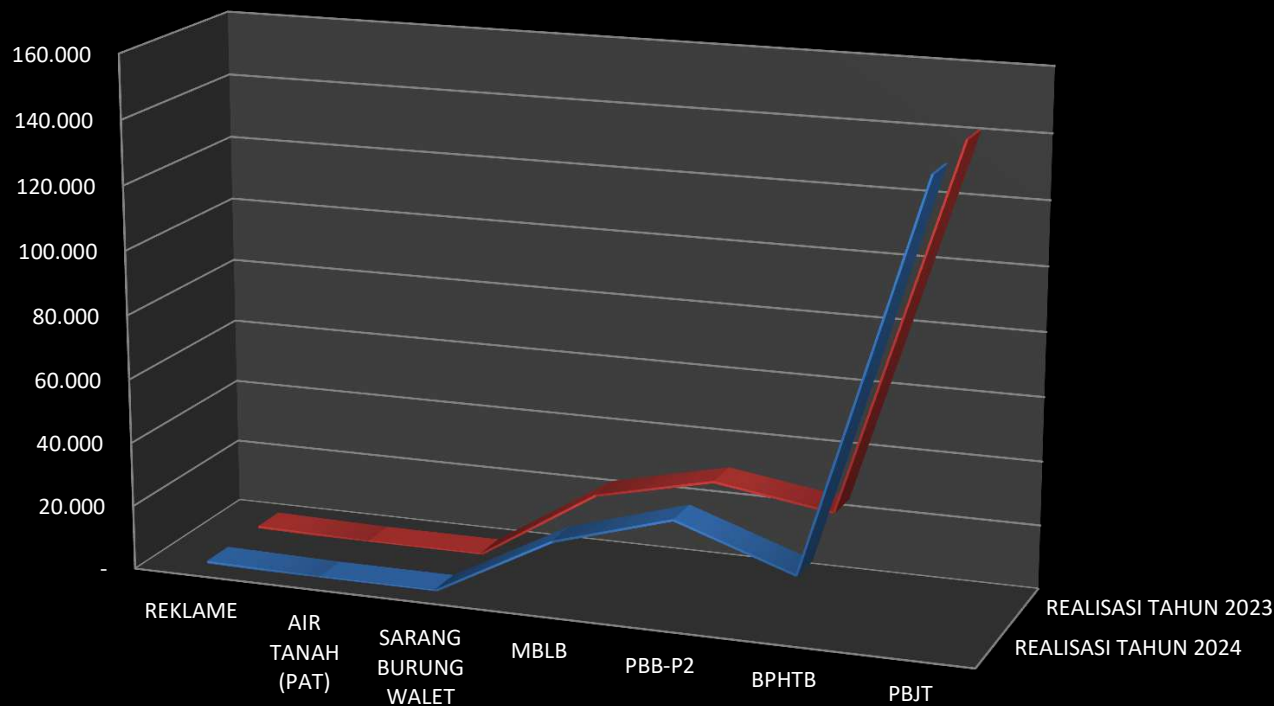
	<u>REALISASI</u>	<u>PERSENTASE</u>
✓ PBJT-Konsumsi Tenaga Listrik dari Sumber Lain	<u>18.837.561.598</u>	92,71%
✓ PBJT-Konsumsi Tenaga Listrik yang Dihasilkan Sendiri	<u>299.671.313</u>	125,15%

PBJT-Makanan dan/atau Minuman



	<u>REALISASI</u>	<u>PERSENTASE</u>
✓ PBJT-Restoran	<u>2.307.681.497</u>	113,24%
✓ PBJT-Penyedia Jasa Boga atau Katering	<u>1.181.872.930</u>	78,08%

**PERBANDINGAN CAPAIAN REALISASI PAJAK DAERAH TAHUN 2024
DIBANDINGKAN DENGAN TAHUN 2023
(dalam Satu Juta Rupiah)**



	REKLAME	AIR TANAH (PAT)	SARANG BURUNG WALET	MBLB	PBB-P2	BPHTB	PBJT
REALISASI TAHUN 2024	667	34	2	19.695	30.511	17.734	139.671
REALISASI TAHUN 2023	684	13	2	23.026	31.324	25.676	142.065



TARGET DAN REALISASI PENDAPATAN ASLI DAERAH

KABUPATEN BINTAN TAHUN ANGGARAN 2024

PERIODE s.d 04 Desember 2024

URAIAN	TARGET	REALISASI	% CAPAIAN
Pendapatan Asli Daerah	262.521.365.000,00	238.672.294.963,14	90,92
Hasil Pajak daerah	235.838.953.000,00	204.743.622.616,84	86,82
Pajak Reklame	699.054.000,00	653.464.692,00	93,48
Pajak Air Tanah (PAT)	23.778.000,00	29.772.940,00	125,21
Pajak Sarang Burung Walet	2.070.000,00	2.450.000,00	118,36
Pajak Mineral Bukan Logam dan Batuan	20.994.600.000,00	19.695.338.658,40	93,81
Pajak Bumi dan Bangunan Pedesaan dan Perkotaan	31.000.000.000,00	30.485.195.407,00	98,34
Bea Perolehan Hak Atas Tanah dan Bangunan	25.373.790.000,00	17.708.566.058,00	69,79
Pajak Barang dan Jasa Tertentu (PBJT)	157.745.661.000,00	136.168.834.861,44	86,32
PBJT-Makanan dan/atau Minuman	3.551.500.000,00	3.397.168.021,44	95,65
PBJT-Tenaga Listrik	20.559.000.000,00	19.137.046.485,00	93,08
PBJT-Jasa Perhotelan	130.510.959.000,00	110.942.968.998,00	85,01
PBJT-Jasa Parkir	144.373.000,00	145.279.773,00	100,63
PBJT-Jasa Kesenian dan Hiburan	2.979.829.000,00	2.546.371.584,00	85,45
Opsen Pajak Kendaraan Bermotor (PKB)	-	-	-
Opsen Bea Balik Nama Kendaraan Bermotor (BBNKB)	-	-	-
Hasil Retribusi Daerah	26.682.412.000,00	33.514.001.400,00	125,60
Retribusi Jasa Umum	190.000.000,00	137.080.000,00	72,15
Retribusi Jasa Usaha	6.492.412.000,00	5.673.146.325,00	87,38
Retribusi Perizinan Tertentu	20.000.000.000,00	27.703.775.075,00	138,52
Lain - Lain Pendapatan Asli Daerah yang Sah	-	414.670.946,30	-
Hasil Penjualan BMD yang Tidak Dipisahkan	-	101.949.758,75	-
Pendapatan Denda Pajak	-	311.357.337,55	-
Pendapatan Denda Retribusi	-	-	-
Pendapatan Denda Pemanfaatan BMD Yang Tidak terpisahkan	-	1.363.850,00	-

PENDAPATAN ASLI DAERAH Periode s.d 04 Desember 2024

Rp238.672.294.963

JUMLAH REALISASI : 1. PAJAK DAERAH

Rp204.743.622.617

2. RETRIBUSI DAERAH

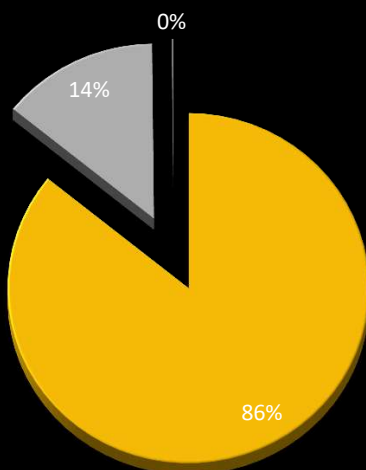
Rp33.514.001.400

3. LAIN-LAIN PAD YANG SAH

Rp414.670.946

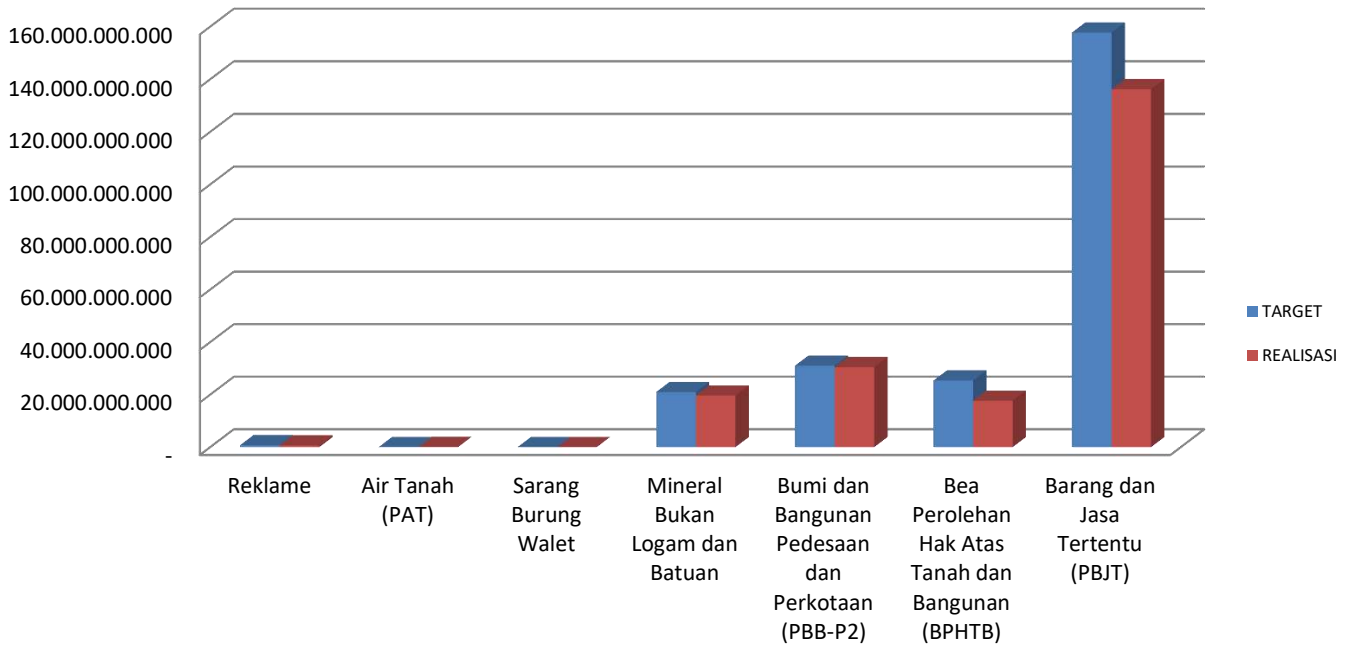
KONTRIBUSI MASING - MASING PENDAPATAN TERHADAP PAD

■ PAJAK DAERAH ■ RETRIBUSI DAERAH ■ LAIN-LAIN PAD YANG SAH

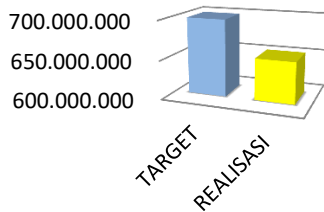




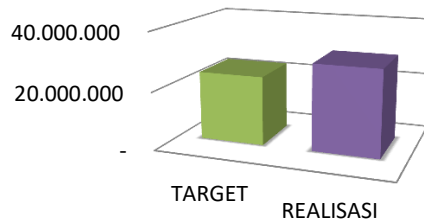
REALISASI PENERIMAAN PAJAK DAERAH



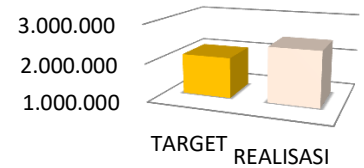
REKLAME



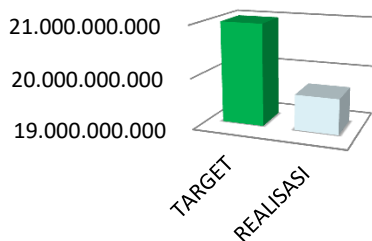
AIR TANAH (PAT)



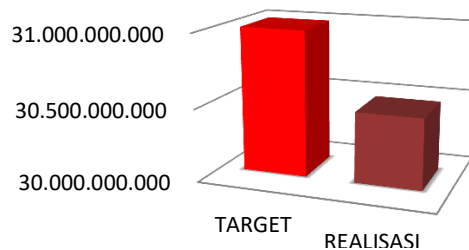
SARANG BURUNG WALET



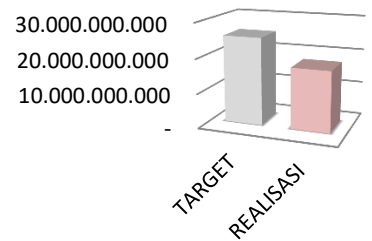
MBLB



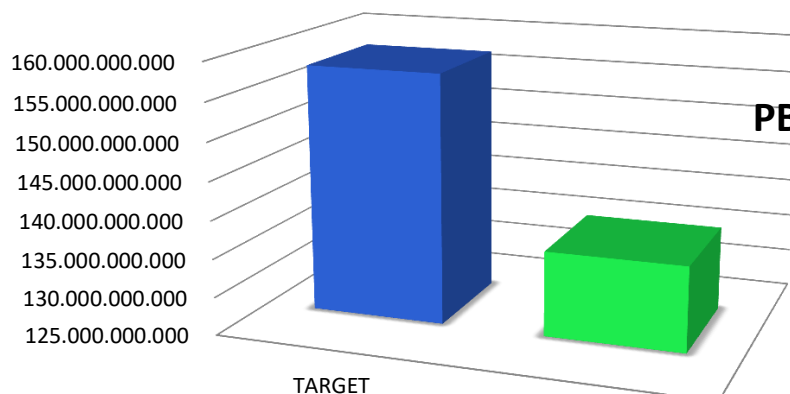
PBB-P2



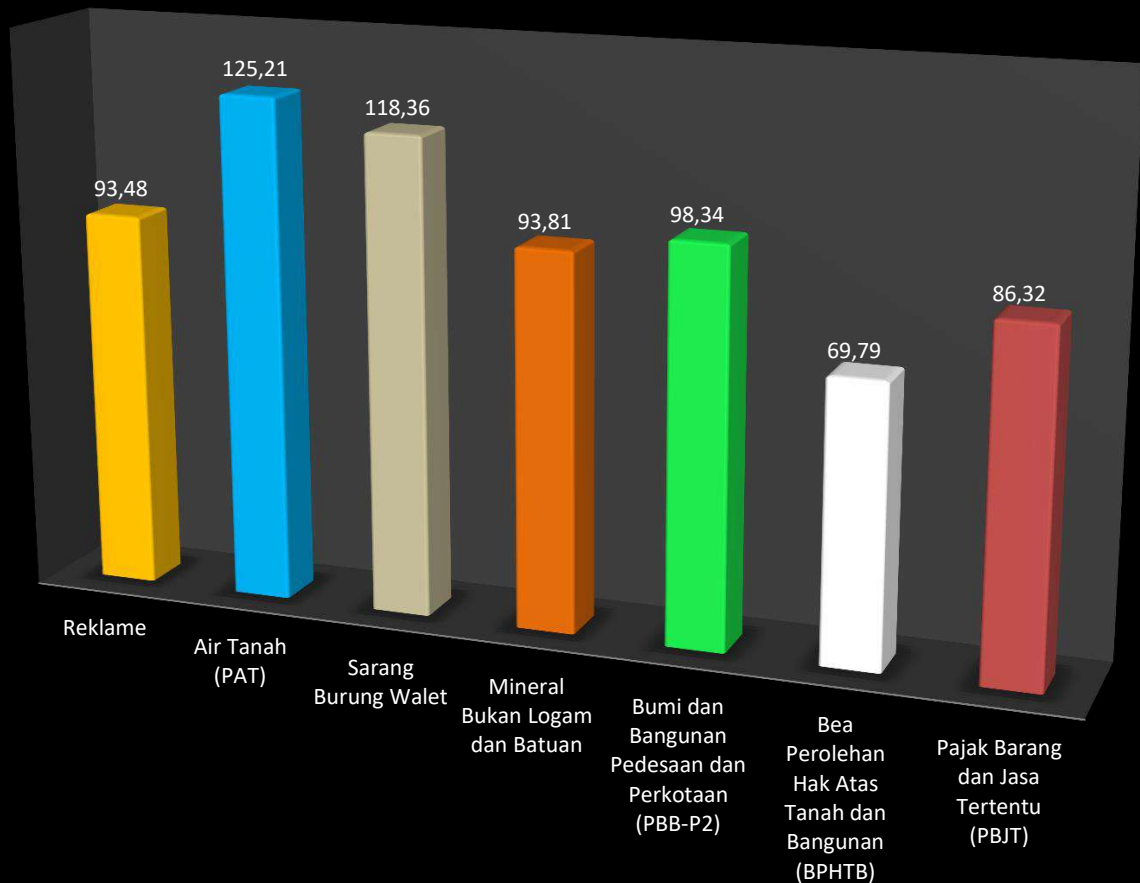
BPHTB



PBJT



REALISASI



PENDAPATAN PAJAK DAERAH Periode s.d 04 Desember 2024

Rp204.743.622.617

Pajak Reklame		<u>Rp653.464.692</u>
Pajak Air Tanah (PAT)		<u>Rp29.772.940</u>
Pajak Sarang Burung Walet		<u>Rp2.450.000</u>
Pajak Mineral Bukan Logam dan Batuan		<u>Rp19.695.338.658</u>
Pajak Bumi dan Bangunan Pedesaan dan Perkotaan		<u>Rp30.485.195.407</u>
Bea Perolehan Hak Atas Tanah dan Bangunan		<u>Rp17.708.566.058</u>
Pajak Barang dan Jasa Tertentu (PBJT)		<u>Rp136.168.834.861</u>
	<u>3.397.168.021,44</u>	
PBJT-Makanan dan/atau Minuman	<u>19.137.046.485,00</u>	
PBJT-Tenaga Listrik	<u>110.942.968.998,00</u>	
PBJT-Jasa Perhotelan	<u>145.279.773,00</u>	
PBJT-Jasa Parkir	<u>2.546.371.584,00</u>	
PBJT-Jasa Kesenian dan Hiburan		

PAJAK BARANG DAN JASA TERTENTU



PBJT-Jasa Kesenian dan Hiburan



	<u>REALISASI</u>	<u>PERSENTASE</u>
✓ PBJT-Restoran	2.242.585.511	110,04%
✓ PBJT-Penyedia Jasa Boga atau Katering	1.154.582.510	76,28%

PBJT-Jasa Parkir



	<u>REALISASI</u>	<u>PERSENTASE</u>
✓ PBJT-Penyediaan atau Penyelenggaraan Tempat Parkir	145.279.773	100,63%
✓ PBJT-Pelayanan Memarkirkan Kendaraan (Parkir Valet)	-	0,00%

PBJT-Jasa Perhotelan



	<u>REALISASI</u>	<u>PERSENTASE</u>
✓ PBJT-Hotel	110.740.552.512	85,00%
✓ PBJT-Pondok Wisata	146.995.745	246,22%
✓ PBJT-Rumah Penginapan/Guesthouse /Bungalo/Resort/Cottage	55.420.741	131,33%
✓ PBJT-Glamping	-	0,00%

PBJT-Tenaga Listrik



	<u>REALISASI</u>	<u>PERSENTASE</u>
✓ PBJT-Konsumsi Tenaga Listrik dari Sumber Lain	18.837.561.598	92,71%
✓ PBJT-Konsumsi Tenaga Listrik yang Dihasilkan Sendiri	299.484.887	125,07%

PBJT-Makanan dan/atau Minuman

	<u>REALISASI</u>	<u>PERSENTASE</u>
✓ PBJT-Restoran	<u>2.242.585.511</u>	110,04%
✓ PBJT-Penyedia Jasa Boga atau Katering	<u>1.154.582.510</u>	76,28%



TARGET DAN REALISASI PENDAPATAN ASLI DAERAH

KABUPATEN BINTAN TAHUN ANGGARAN 2024

PERIODE s.d 02 Desember 2024

URAIAN	TARGET	REALISASI	% CAPAIAN
Pendapatan Asli Daerah	262.521.365.000,00	237.132.277.265,14	90,33
Hasil Pajak daerah	235.838.953.000,00	204.213.565.918,84	86,59
Pajak Reklame	699.054.000,00	650.057.737,00	92,99
Pajak Air Tanah (PAT)	23.778.000,00	29.772.940,00	125,21
Pajak Sarang Burung Walet	2.070.000,00	2.450.000,00	118,36
Pajak Mineral Bukan Logam dan Batuan	20.994.600.000,00	19.375.418.658,40	92,29
Pajak Bumi dan Bangunan Pedesaan dan Perkotaan	31.000.000.000,00	29.710.149.696,00	95,84
Bea Perolehan Hak Atas Tanah dan Bangunan	25.373.790.000,00	17.633.030.783,00	69,49
Pajak Barang dan Jasa Tertentu (PBJT)	157.745.661.000,00	136.812.686.104,44	86,73
PBJT-Makanan dan/atau Minuman	3.551.500.000,00	3.373.959.571,44	95,00
PBJT-Tenaga Listrik	20.559.000.000,00	19.137.046.485,00	93,08
PBJT-Jasa Perhotelan	130.510.959.000,00	111.612.128.691,00	85,52
PBJT-Jasa Parkir	144.373.000,00	145.279.773,00	100,63
PBJT-Jasa Kesenian dan Hiburan	2.979.829.000,00	2.544.271.584,00	85,38
Opsen Pajak Kendaraan Bermotor (PKB)	-	-	-
Opsen Bea Balik Nama Kendaraan Bermotor (BBNKB)	-	-	-
Hasil Retribusi Daerah	26.682.412.000,00	32.504.040.400,00	121,82
Retribusi Jasa Umum	190.000.000,00	137.080.000,00	72,15
Retribusi Jasa Usaha	6.492.412.000,00	5.661.171.325,00	87,20
Retribusi Perizinan Tertentu	20.000.000.000,00	26.705.789.075,00	133,53
Lain - Lain Pendapatan Asli Daerah yang Sah	-	414.670.946,30	-
Hasil Penjualan BMD yang Tidak Dipisahkan	-	101.949.758,75	-
Pendapatan Denda Pajak	-	311.357.337,55	-
Pendapatan Denda Retribusi	-	-	-
Pendapatan Denda Pemanfaatan BMD Yang Tidak terpisahkan	-	1.363.850,00	-

PENDAPATAN ASLI DAERAH Periode s.d 02 Desember 2024

Rp237.132.277.265

JUMLAH REALISASI : 1. PAJAK DAERAH

Rp204.213.565.919

2. RETRIBUSI DAERAH

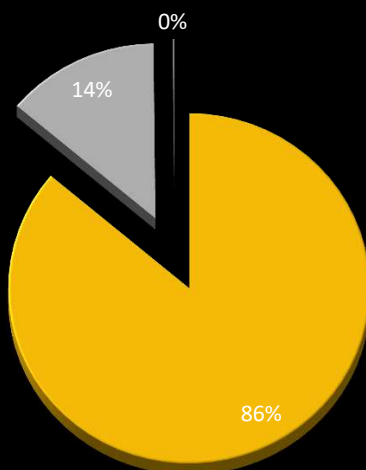
Rp32.504.040.400

3. LAIN-LAIN PAD YANG SAH

Rp414.670.946

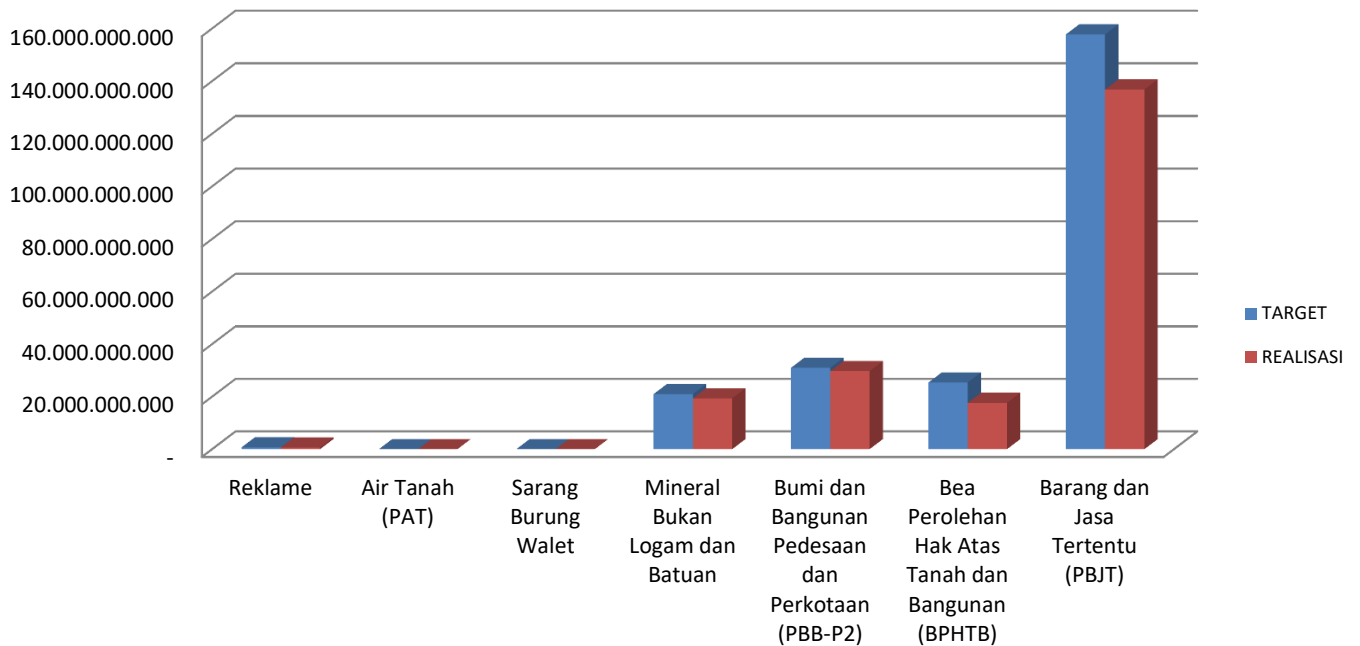
KONTRIBUSI MASING - MASING PENDAPATAN TERHADAP PAD

■ PAJAK DAERAH ■ RETRIBUSI DAERAH ■ LAIN-LAIN PAD YANG SAH

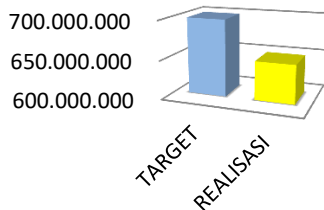




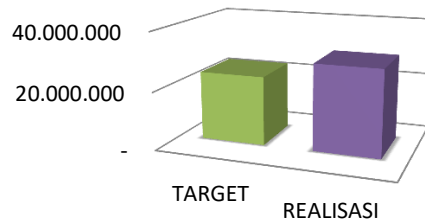
REALISASI PENERIMAAN PAJAK DAERAH



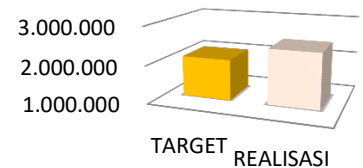
REKLAME



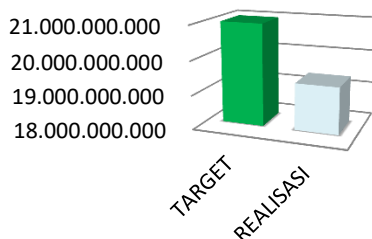
AIR TANAH (PAT)



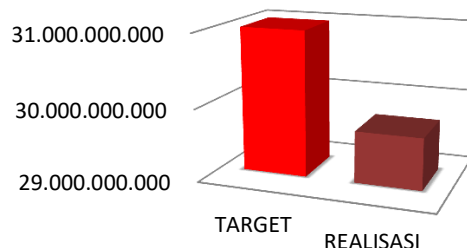
SARANG BURUNG WALET



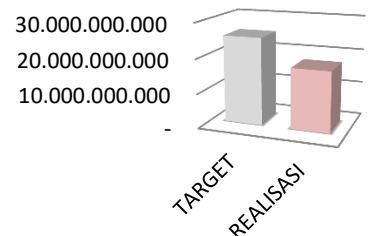
MBLB



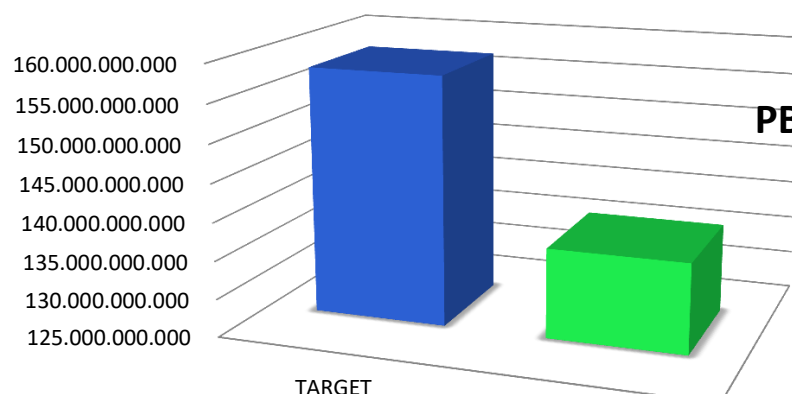
PBB-P2



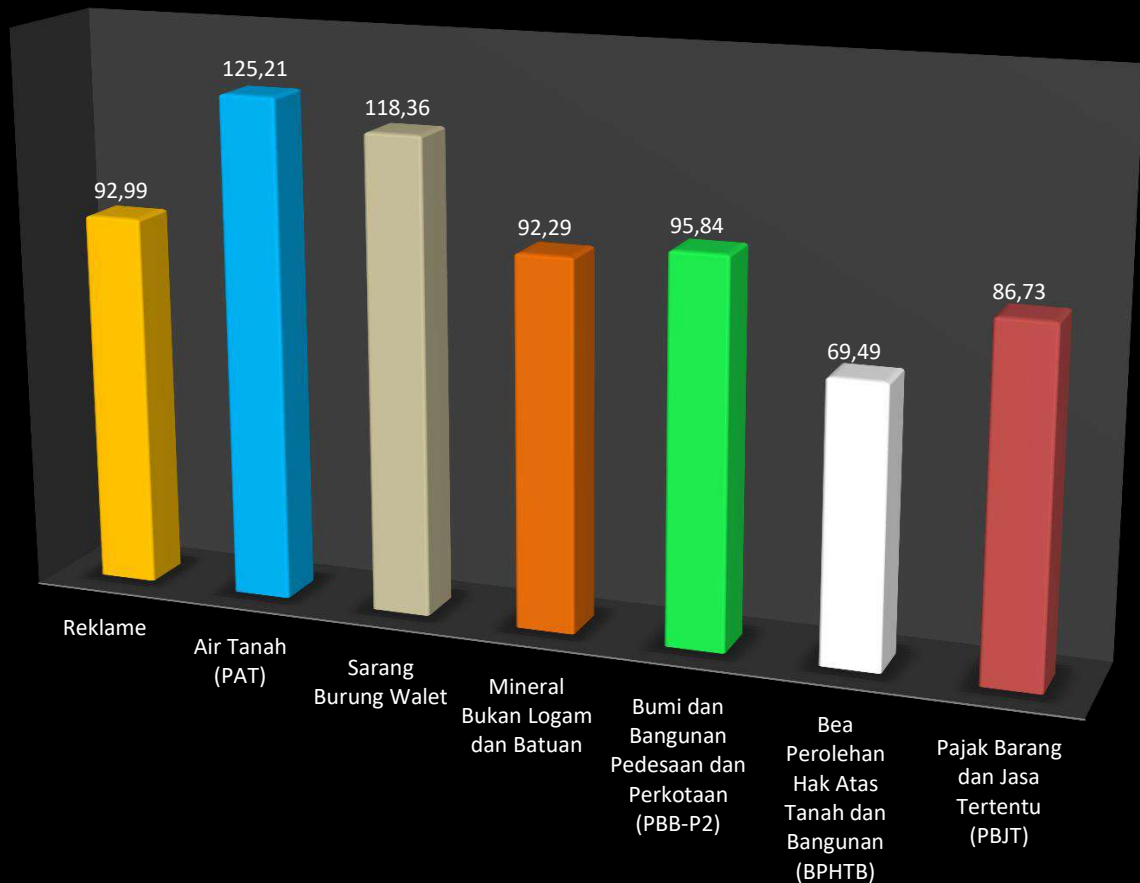
BPHTB



PBJT



REALISASI



PENDAPATAN PAJAK DAERAH Periode s.d 02 Desember 2024

Rp204.213.565.919

Pajak Reklame	<u>Rp650.057.737</u>
Pajak Air Tanah (PAT)	<u>Rp29.772.940</u>
Pajak Sarang Burung Walet	<u>Rp2.450.000</u>
Pajak Mineral Bukan Logam dan Batuan	<u>Rp19.375.418.658</u>
Pajak Bumi dan Bangunan Pedesaan dan Perkotaan	<u>Rp29.710.149.696</u>
Bea Perolehan Hak Atas Tanah dan Bangunan	<u>Rp17.633.030.783</u>
Pajak Barang dan Jasa Tertentu (PBJT)	<u>Rp136.812.686.104</u>
	<u>3.373.959.571,44</u>
PBJT-Makanan dan/atau Minuman	<u>19.137.046.485,00</u>
PBJT-Tenaga Listrik	<u>111.612.128.691,00</u>
PBJT-Jasa Perhotelan	<u>145.279.773,00</u>
PBJT-Jasa Parkir	<u>2.544.271.584,00</u>
PBJT-Jasa Kesenian dan Hiburan	

PAJAK BARANG DAN JASA TERTENTU



PBJT-Jasa Kesenian dan Hiburan



	<u>REALISASI</u>	<u>PERSENTASE</u>
✓ PBJT-Restoran	2.222.528.811	109,06%
✓ PBJT-Penyedia Jasa Boga atau Katering	1.151.430.760	76,07%

PBJT-Jasa Parkir



	<u>REALISASI</u>	<u>PERSENTASE</u>
✓ PBJT-Penyediaan atau Penyelenggaraan Tempat Parkir	145.279.773	100,63%
✓ PBJT-Pelayanan Memarkirkan Kendaraan (Parkir Valet)	-	0,00%

PBJT-Jasa Perhotelan



	<u>REALISASI</u>	<u>PERSENTASE</u>
✓ PBJT-Hotel	111.409.712.205	85,51%
✓ PBJT-Pondok Wisata	146.995.745	246,22%
✓ PBJT-Rumah Penginapan/Guesthouse /Bungalo/Resort/Cottage	55.420.741	131,33%
✓ PBJT-Glamping	-	0,00%

PBJT-Tenaga Listrik



	<u>REALISASI</u>	<u>PERSENTASE</u>
✓ PBJT-Konsumsi Tenaga Listrik dari Sumber Lain	18.837.561.598	92,71%
✓ PBJT-Konsumsi Tenaga Listrik yang Dihasilkan Sendiri	299.484.887	125,07%

PBJT-Makanan dan/atau Minuman

	<u>REALISASI</u>	<u>PERSENTASE</u>
✓ PBJT-Restoran	<u>2.222.528.811</u>	109,06%
✓ PBJT-Penyedia Jasa Boga atau Katering	<u>1.151.430.760</u>	76,07%



TARGET DAN REALISASI PENDAPATAN ASLI DAERAH

KABUPATEN BINTAN TAHUN ANGGARAN 2024

PERIODE s.d 18 November 2024

URAIAN	TARGET	REALISASI	% CAPAIAN
Pendapatan Asli Daerah	262.521.365.000,00	230.824.189.328,14	87,93
Hasil Pajak daerah	235.838.953.000,00	199.124.176.175,84	84,43
Pajak Reklame	699.054.000,00	641.141.337,00	91,72
Pajak Air Tanah (PAT)	23.778.000,00	29.772.940,00	125,21
Pajak Sarang Burung Walet	2.070.000,00	2.050.000,00	99,03
Pajak Mineral Bukan Logam dan Batuan	20.994.600.000,00	18.538.325.538,40	88,30
Pajak Bumi dan Bangunan Pedesaan dan Perkotaan	31.000.000.000,00	28.969.843.596,00	93,45
Bea Perolehan Hak Atas Tanah dan Bangunan	25.373.790.000,00	17.471.767.283,00	68,86
Pajak Barang dan Jasa Tertentu (PBJT)	157.745.661.000,00	133.471.275.481,44	84,61
PBJT-Makanan dan/atau Minuman	3.551.500.000,00	3.244.334.729,44	91,35
PBJT-Tenaga Listrik	20.559.000.000,00	17.259.963.051,00	83,95
PBJT-Jasa Perhotelan	130.510.959.000,00	110.277.426.344,00	84,50
PBJT-Jasa Parkir	144.373.000,00	145.279.773,00	100,63
PBJT-Jasa Kesenian dan Hiburan	2.979.829.000,00	2.544.271.584,00	85,38
Opsen Pajak Kendaraan Bermotor (PKB)	-	-	-
Opsen Bea Balik Nama Kendaraan Bermotor (BBNKB)	-	-	-
Hasil Retribusi Daerah	26.682.412.000,00	31.286.280.073,00	117,25
Retribusi Jasa Umum	190.000.000,00	127.571.500,00	67,14
Retribusi Jasa Usaha	6.492.412.000,00	5.399.162.400,00	83,16
Retribusi Perizinan Tertentu	20.000.000.000,00	25.759.546.173,00	128,80
Lain - Lain Pendapatan Asli Daerah yang Sah	-	413.733.079,30	-
Hasil Penjualan BMD yang Tidak Dipisahkan	-	101.949.758,75	-
Pendapatan Denda Pajak	-	310.419.470,55	-
Pendapatan Denda Retribusi	-	-	-
Pendapatan Denda Pemanfaatan BMD Yang Tidak terpisahkan	-	1.363.850,00	-

PENDAPATAN ASLI DAERAH Periode s.d 18 November 2024

Rp230.824.189.328

JUMLAH REALISASI : 1. PAJAK DAERAH

Rp199.124.176.176

2. RETRIBUSI DAERAH

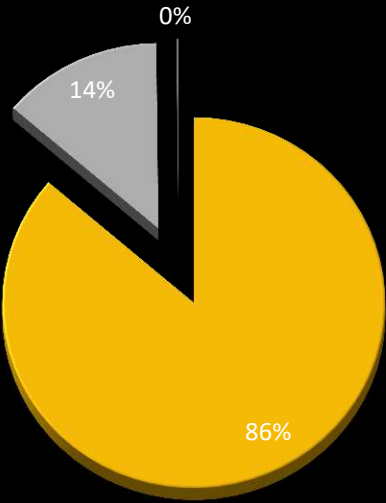
Rp31.286.280.073

3. LAIN-LAIN PAD YANG SAH

Rp413.733.079

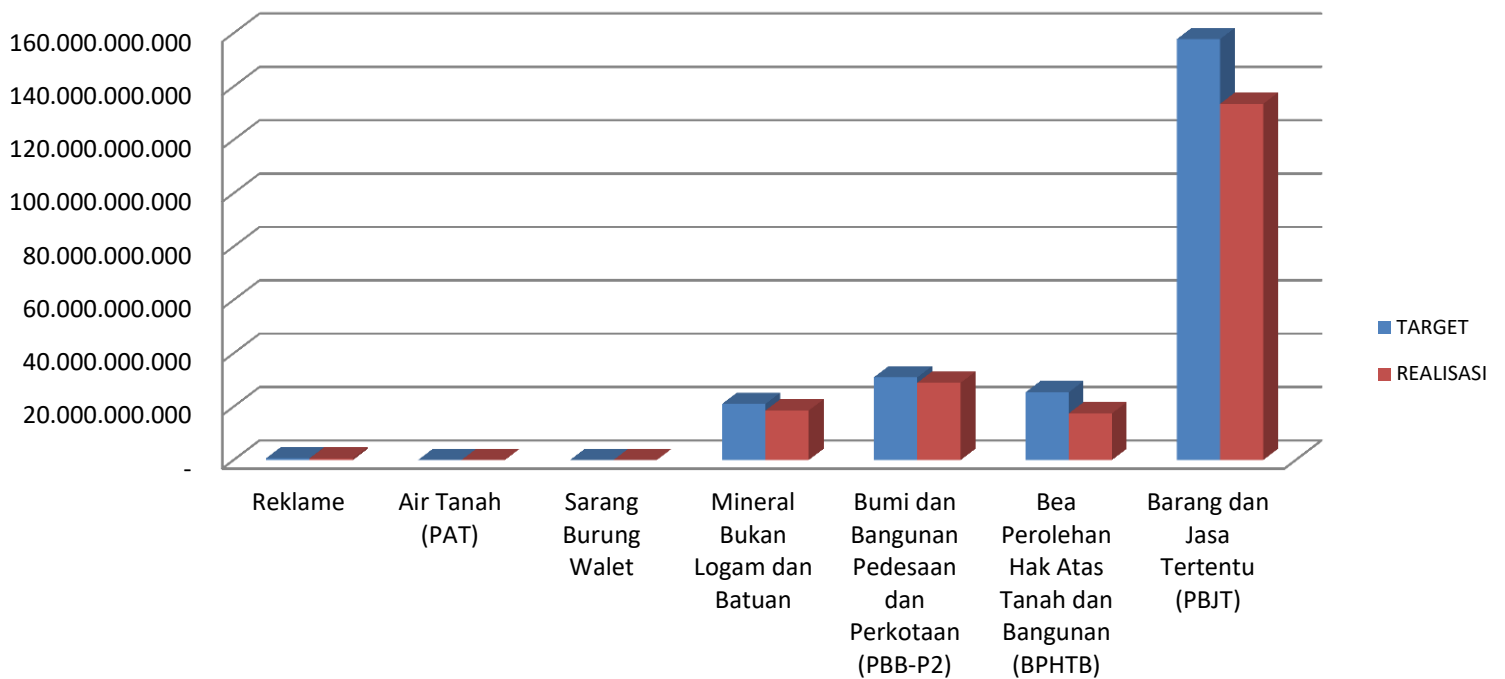
KONTRIBUSI MASING - MASING PENDAPATAN TERHADAP PAD

PAJAK DAERAH RETRIBUSI DAERAH LAIN-LAIN PAD YANG SAH

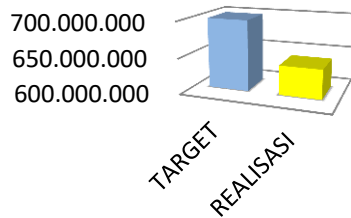




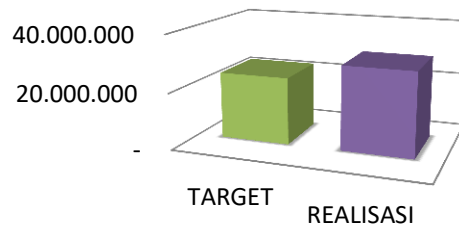
REALISASI PENERIMAAN PAJAK DAERAH



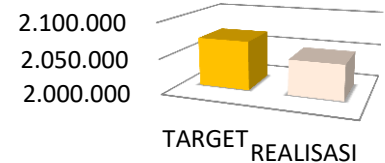
REKLAME



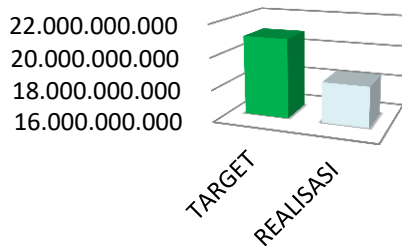
AIR TANAH (PAT)



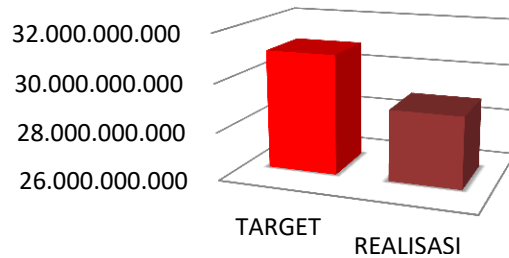
SARANG BURUNG WALET



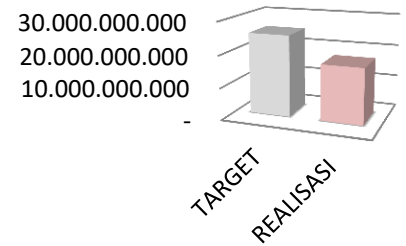
MBLB



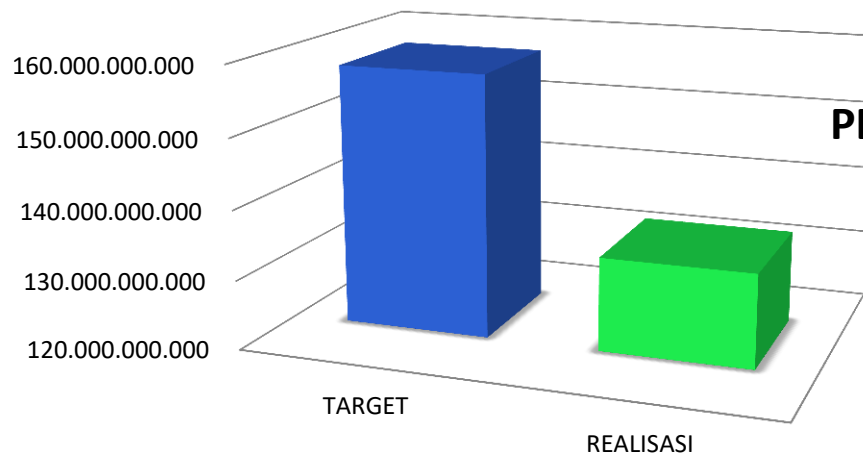
PBB-P2

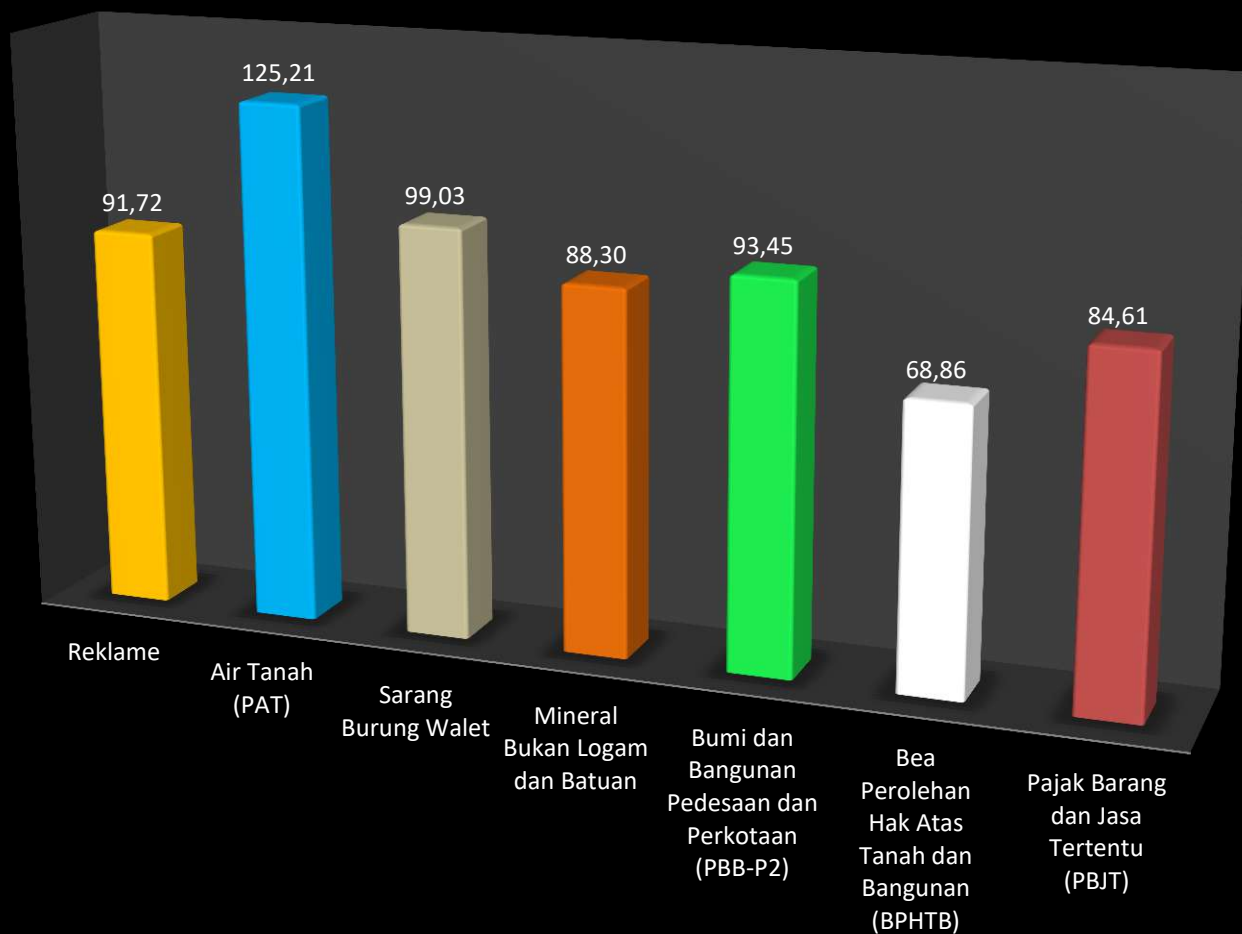


BPHTB



PBJT





PENDAPATAN PAJAK DAERAH Periode s.d 18 November 2024

Rp199.124.176.176

Pajak Reklame

Rp641.141.337

Pajak Air Tanah (PAT)

Rp29.772.940

Pajak Sarang Burung Walet

Rp2.050.000

Pajak Mineral Bukan Logam dan Batuan

Rp18.538.325.538

Pajak Bumi dan Bangunan Pedesaan dan Perkotaan

Rp28.969.843.596

Bea Perolehan Hak Atas Tanah dan Bangunan

Rp17.471.767.283

Pajak Barang dan Jasa Tertentu (PBJT)

Rp133.471.275.481

PBJT-Makanan dan/atau Minuman

3.244.334.729,44

PBJT-Tenaga Listrik

17.259.963.051,00

PBJT-Jasa Perhotelan

110.277.426.344,00

PBJT-Jasa Parkir

145.279.773,00

PBJT-Jasa Kesenian dan Hiburan

2.544.271.584,00

PAJAK BARANG DAN JASA TERTENTU



PBJT-Jasa Kesenian dan Hiburan



	REALISASI	PERSENTASE
✓ PBJT-Restoran	2.214.286.744	108,66%
✓ PBJT-Penyedia Jasa Boga atau Katering	1.030.047.985	68,05%

PBJT-Jasa Parkir



	REALISASI	PERSENTASE
✓ PBJT-Penyediaan atau Penyelenggaraan Tempat Parkir	145.279.773	100,63%
✓ PBJT-Pelayanan Memarkirkan Kendaraan (Parkir Valet)	-	0,00%

PBJT-Jasa Perhotelan



	REALISASI	PERSENTASE
✓ PBJT-Hotel	110.087.632.659	84,50%
✓ PBJT-Pondok Wisata	146.372.336	245,18%
✓ PBJT-Rumah Penginapan/Guesthouse /Bungalo/Resort/Cottage	43.421.349	102,89%
✓ PBJT-Glamping	-	0,00%

PBJT-Tenaga Listrik



	REALISASI	PERSENTASE
✓ PBJT-Konsumsi Tenaga Listrik dari Sumber Lain	16.960.509.513	83,47%
✓ PBJT-Konsumsi Tenaga Listrik yang Dihasilkan Sendiri	299.453.538	125,06%

PBJT-Makanan dan/atau Minuman



	REALISASI	PERSENTASE
✓ PBJT-Restoran	2.214.286.744	108,66%
✓ PBJT-Penyedia Jasa Boga atau Katering	1.030.047.985	68,05%



TARGET DAN REALISASI PENDAPATAN ASLI DAERAH
KABUPATEN BINTAN TAHUN ANGGARAN 2024
PERIODE s.d 13 November 2024

URAIAN	TARGET	REALISASI	% CAPAIAN
Pendapatan Asli Daerah	262.521.365.000,00	226.590.508.269,14	86,31
Hasil Pajak daerah	235.838.953.000,00	195.105.251.539,84	82,73
Pajak Reklame	699.054.000,00	639.124.337,00	91,43
Pajak Air Tanah (PAT)	23.778.000,00	29.593.940,00	124,46
Pajak Sarang Burung Walet	2.070.000,00	1.900.000,00	91,79
Pajak Mineral Bukan Logam dan Batuan	20.994.600.000,00	17.668.688.418,40	84,16
Pajak Bumi dan Bangunan Pedesaan dan Perkotaan	31.000.000.000,00	28.918.723.013,00	93,29
Bea Perolehan Hak Atas Tanah dan Bangunan	25.373.790.000,00	17.422.500.283,00	68,66
Pajak Barang dan Jasa Tertentu (PBJT)	157.745.661.000,00	130.424.721.548,44	82,68
PBJT-Makanan dan/atau Minuman	3.551.500.000,00	3.166.476.513,44	89,16
PBJT-Tenaga Listrik	20.559.000.000,00	17.255.149.560,00	83,93
PBJT-Jasa Perhotelan	130.510.959.000,00	107.343.617.379,00	82,25
PBJT-Jasa Parkir	144.373.000,00	145.221.573,00	100,59
PBJT-Jasa Kesenian dan Hiburan	2.979.829.000,00	2.514.256.523,00	84,38
Opsen Pajak Kendaraan Bermotor (PKB)	-	-	-
Opsen Bea Balik Nama Kendaraan Bermotor (BBNKB)	-	-	-
Hasil Retribusi Daerah	26.682.412.000,00	31.071.809.573,00	116,45
Retribusi Jasa Umum	190.000.000,00	125.990.500,00	66,31
Retribusi Jasa Usaha	6.492.412.000,00	5.197.392.400,00	80,05
Retribusi Perizinan Tertentu	20.000.000.000,00	25.748.426.673,00	128,74
Lain - Lain Pendapatan Asli Daerah yang Sah	-	413.447.156,30	-
Hasil Penjualan BMD yang Tidak Dipisahkan	-	101.949.758,75	-
Pendapatan Denda Pajak	-	310.133.547,55	-
Pendapatan Denda Retribusi	-	-	-
Pendapatan Denda Pemanfaatan BMD Yang Tidak terpisahkan	-	1.363.850,00	-

PENDAPATAN ASLI DAERAH Periode s.d 13 November 2024

Rp226.590.508.269

JUMLAH REALISASI : 1. PAJAK DAERAH

Rp195.105.251.540

2. RETRIBUSI DAERAH

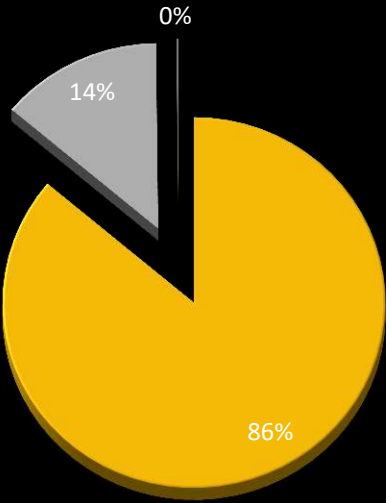
Rp31.071.809.573

3. LAIN-LAIN PAD YANG SAH

Rp413.447.156

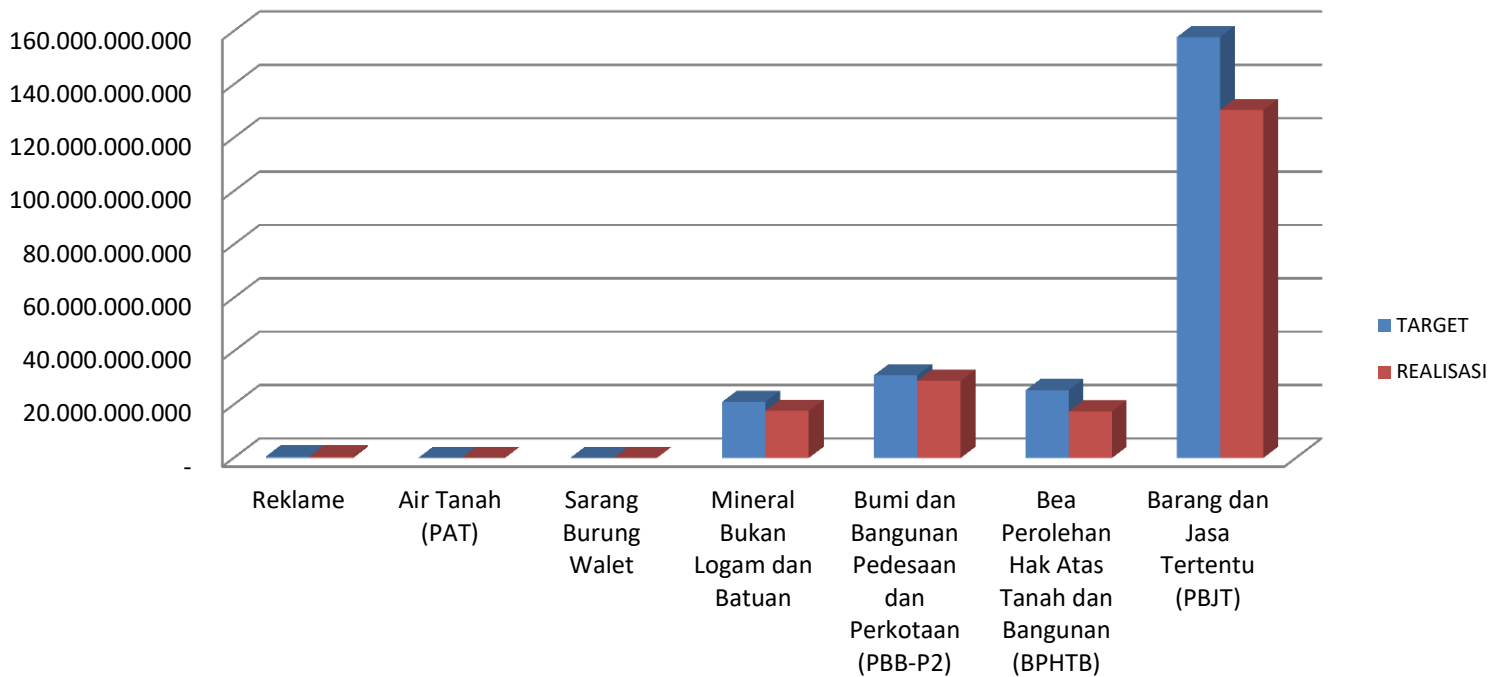
KONTRIBUSI MASING - MASING PENDAPATAN TERHADAP PAD

PAJAK DAERAH RETRIBUSI DAERAH LAIN-LAIN PAD YANG SAH

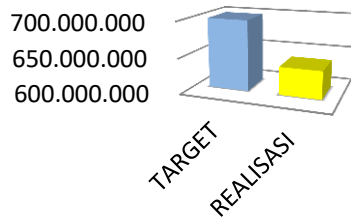




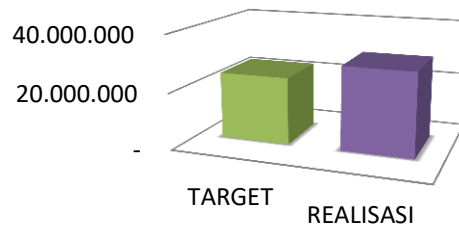
REALISASI PENERIMAAN PAJAK DAERAH



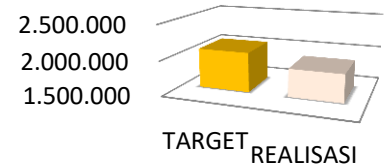
REKLAME



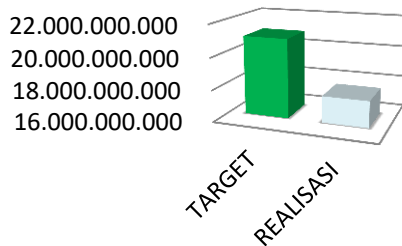
AIR TANAH (PAT)



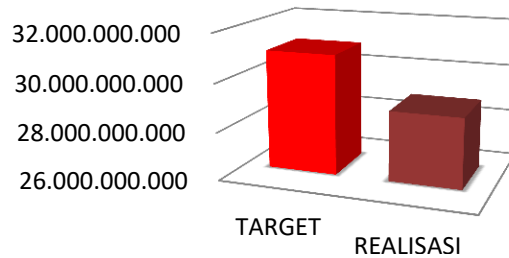
SARANG BURUNG WALET



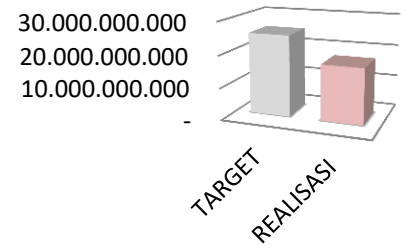
MBLB



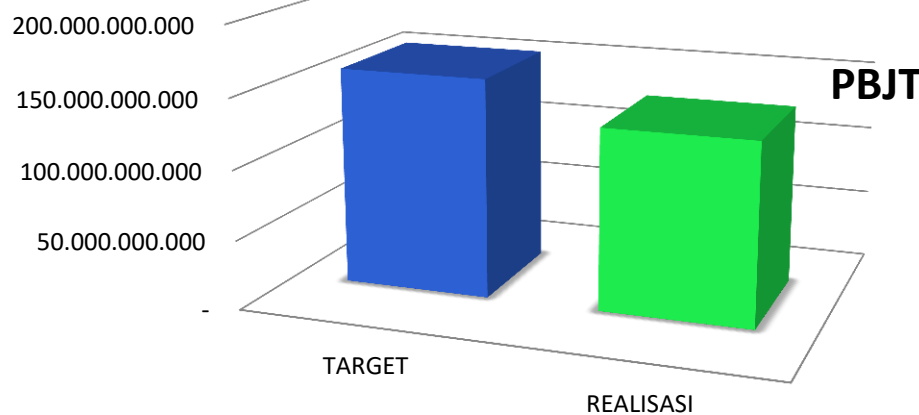
PBB-P2

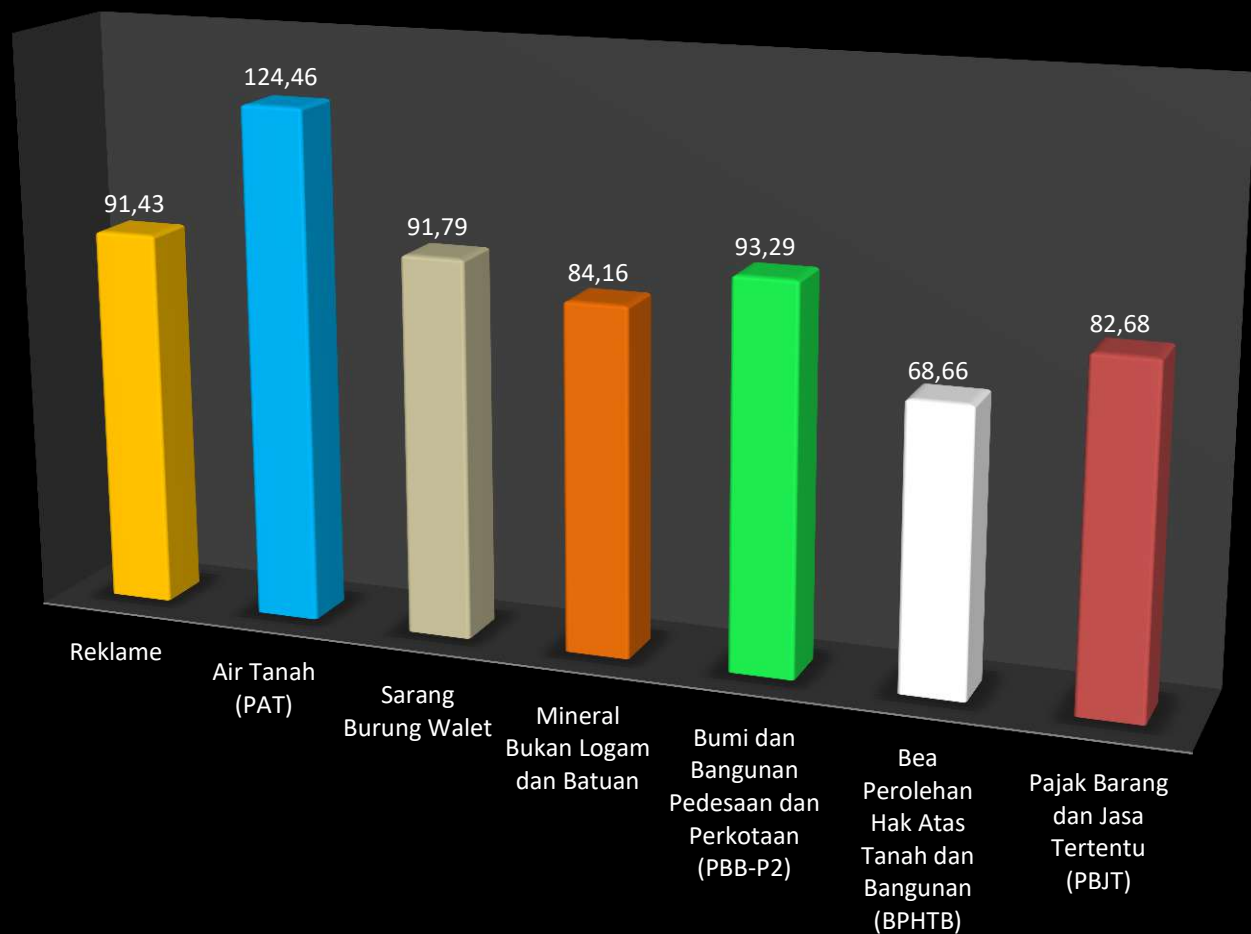


BPHTB



PBJT





PENDAPATAN PAJAK DAERAH Periode s.d 13 November 2024

Rp195.105.251.540

Pajak Reklame

Rp639.124.337

Pajak Air Tanah (PAT)

Rp29.593.940

Pajak Sarang Burung Walet

Rp1.900.000

Pajak Mineral Bukan Logam dan Batuan

Rp17.668.688.418

Pajak Bumi dan Bangunan Pedesaan dan Perkotaan

Rp28.918.723.013

Bea Perolehan Hak Atas Tanah dan Bangunan

Rp17.422.500.283

Pajak Barang dan Jasa Tertentu (PBJT)

Rp130.424.721.548

PBJT-Makanan dan/atau Minuman

3.166.476.513,44

PBJT-Tenaga Listrik

17.255.149.560,00

PBJT-Jasa Perhotelan

107.343.617.379,00

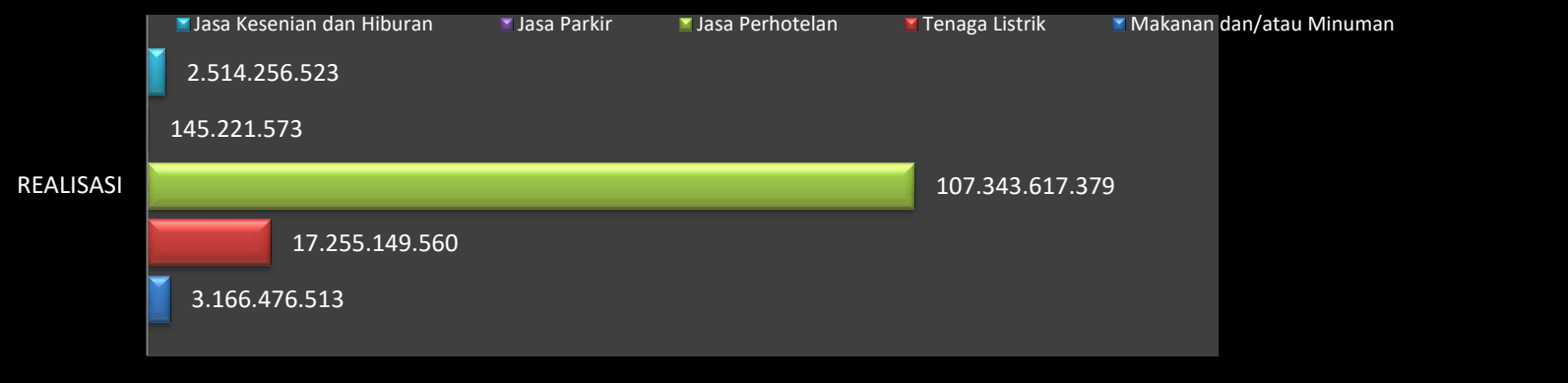
PBJT-Jasa Parkir

145.221.573,00

PBJT-Jasa Kesenian dan Hiburan

2.514.256.523,00

PAJAK BARANG DAN JASA TERTENTU



PBJT-Jasa Kesenian dan Hiburan



	REALISASI	PERSENTASE
✓ PBJT-Restoran	2.172.391.728	106,60%
✓ PBJT-Penyedia Jasa Boga atau Katering	994.084.785	65,68%

PBJT-Jasa Parkir



	REALISASI	PERSENTASE
✓ PBJT-Penyediaan atau Penyelenggaraan Tempat Parkir	145.221.573	100,59%
✓ PBJT-Pelayanan Memarkirkan Kendaraan (Parkir Valet)	-	0,00%

PBJT-Jasa Perhotelan



	REALISASI	PERSENTASE
✓ PBJT-Hotel	107.157.434.174	82,25%
✓ PBJT-Pondok Wisata	142.761.856	239,13%
✓ PBJT-Rumah Penginapan/Guesthouse /Bungalo/Resort/Cottage	43.421.349	102,89%
✓ PBJT-Glamping	-	0,00%

PBJT-Tenaga Listrik



	REALISASI	PERSENTASE
✓ PBJT-Konsumsi Tenaga Listrik dari Sumber Lain	16.960.509.513	83,47%
✓ PBJT-Konsumsi Tenaga Listrik yang Dihasilkan Sendiri	294.640.047	123,05%

PBJT-Makanan dan/atau Minuman



	REALISASI	PERSENTASE
✓ PBJT-Restoran	2.172.391.728	106,60%
✓ PBJT-Penyedia Jasa Boga atau Katering	994.084.785	65,68%



TARGET DAN REALISASI PENDAPATAN ASLI DAERAH
KABUPATEN BINTAN TAHUN ANGGARAN 2024
PERIODE s.d 11 November 2024

URAIAN	TARGET	REALISASI	% CAPAIAN
Pendapatan Asli Daerah	262.521.365.000,00	220.583.852.644,14	84,03
Hasil Pajak daerah	235.838.953.000,00	189.311.212.544,84	80,27
Pajak Reklame	699.054.000,00	612.640.340,00	87,64
Pajak Air Tanah (PAT)	23.778.000,00	28.255.940,00	118,83
Pajak Sarang Burung Walet	2.070.000,00	1.900.000,00	91,79
Pajak Mineral Bukan Logam dan Batuan	20.994.600.000,00	17.368.924.258,40	82,73
Pajak Bumi dan Bangunan Pedesaan dan Perkotaan	31.000.000.000,00	28.889.030.235,00	93,19
Bea Perolehan Hak Atas Tanah dan Bangunan	25.373.790.000,00	17.364.862.133,00	68,44
Pajak Barang dan Jasa Tertentu (PBJT)	157.745.661.000,00	125.045.599.638,44	79,27
PBJT-Makanan dan/atau Minuman	3.551.500.000,00	3.083.064.370,44	86,81
PBJT-Tenaga Listrik	20.559.000.000,00	17.254.791.887,00	83,93
PBJT-Jasa Perhotelan	130.510.959.000,00	102.080.453.373,00	78,22
PBJT-Jasa Parkir	144.373.000,00	133.141.355,00	92,22
PBJT-Jasa Kesenian dan Hiburan	2.979.829.000,00	2.494.148.653,00	83,70
Opsen Pajak Kendaraan Bermotor (PKB)	-	-	-
Opsen Bea Balik Nama Kendaraan Bermotor (BBNKB)	-	-	-
Hasil Retribusi Daerah	26.682.412.000,00	30.859.229.573,00	115,65
Retribusi Jasa Umum	190.000.000,00	123.890.500,00	65,21
Retribusi Jasa Usaha	6.492.412.000,00	5.197.392.400,00	80,05
Retribusi Perizinan Tertentu	20.000.000.000,00	25.537.946.673,00	127,69
Lain - Lain Pendapatan Asli Daerah yang Sah	-	413.410.526,30	-
Hasil Penjualan BMD yang Tidak Dipisahkan	-	101.949.758,75	-
Pendapatan Denda Pajak	-	310.096.917,55	-
Pendapatan Denda Retribusi	-	-	-
Pendapatan Denda Pemanfaatan BMD Yang Tidak terpisahkan	-	1.363.850,00	-

PENDAPATAN ASLI DAERAH Periode s.d 11 November 2024

Rp220.583.852.644

JUMLAH REALISASI : 1. PAJAK DAERAH

Rp189.311.212.545

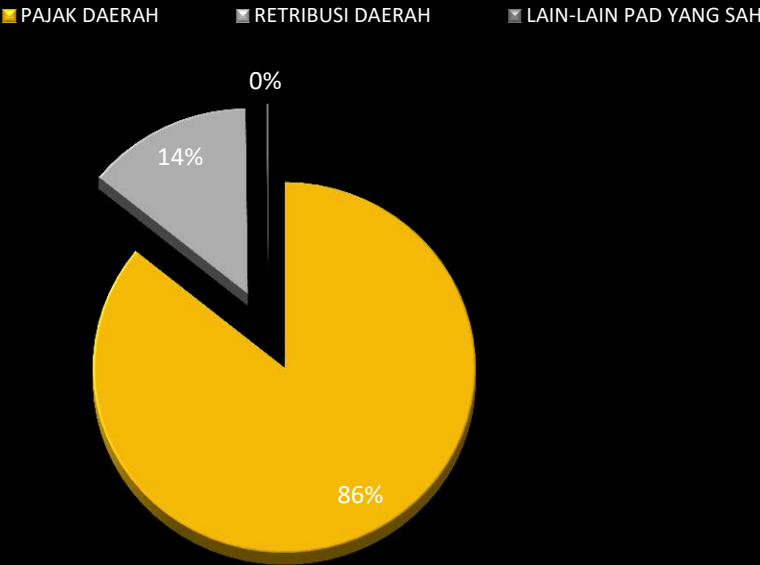
2. RETRIBUSI DAERAH

Rp30.859.229.573

3. LAIN-LAIN PAD YANG SAH

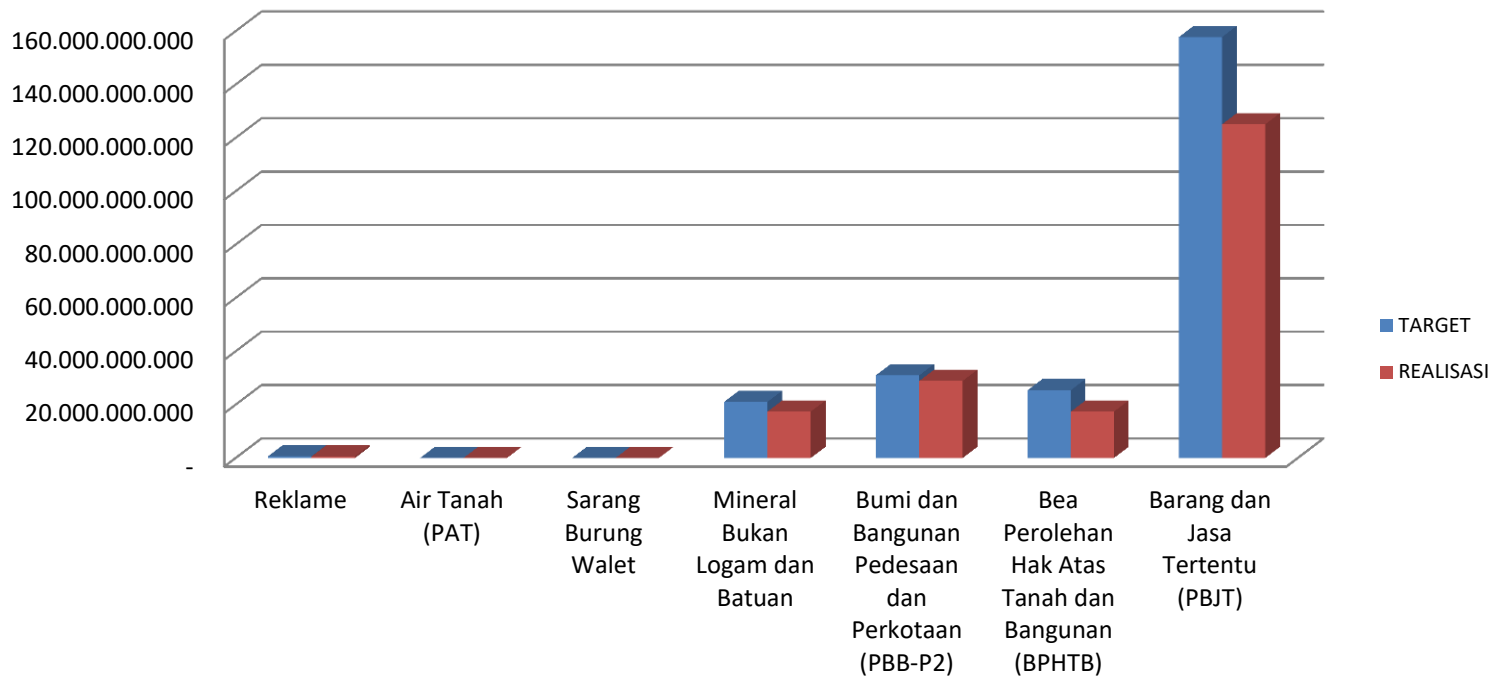
Rp413.410.526

KONTRIBUSI MASING - MASING PENDAPATAN TERHADAP PAD

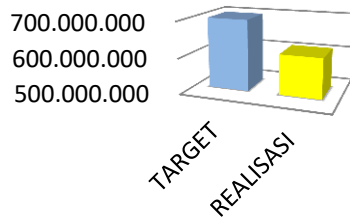




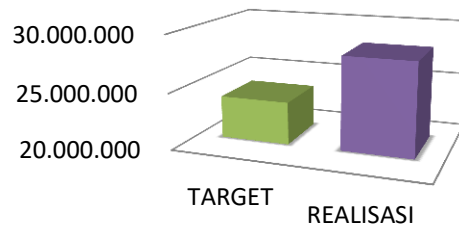
REALISASI PENERIMAAN PAJAK DAERAH



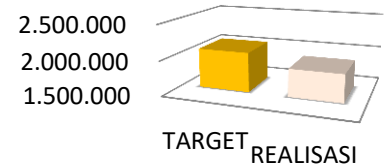
REKLAME



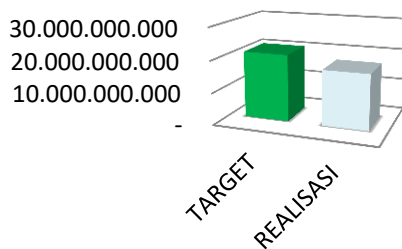
AIR TANAH (PAT)



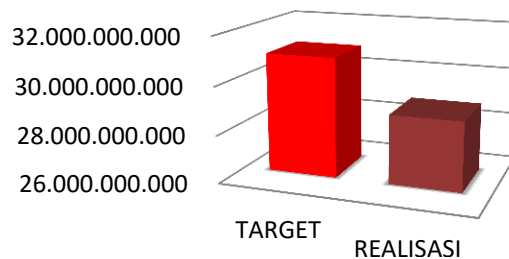
SARANG BURUNG WALET



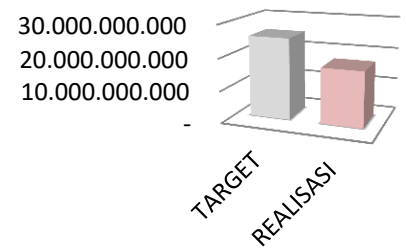
MBLB



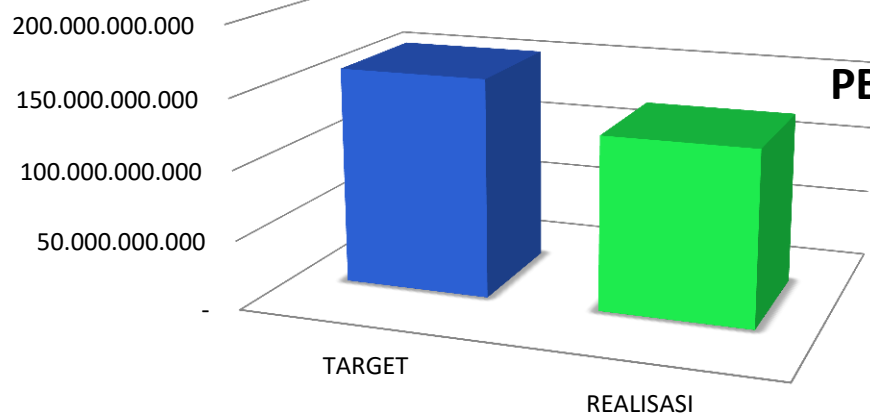
PBB-P2

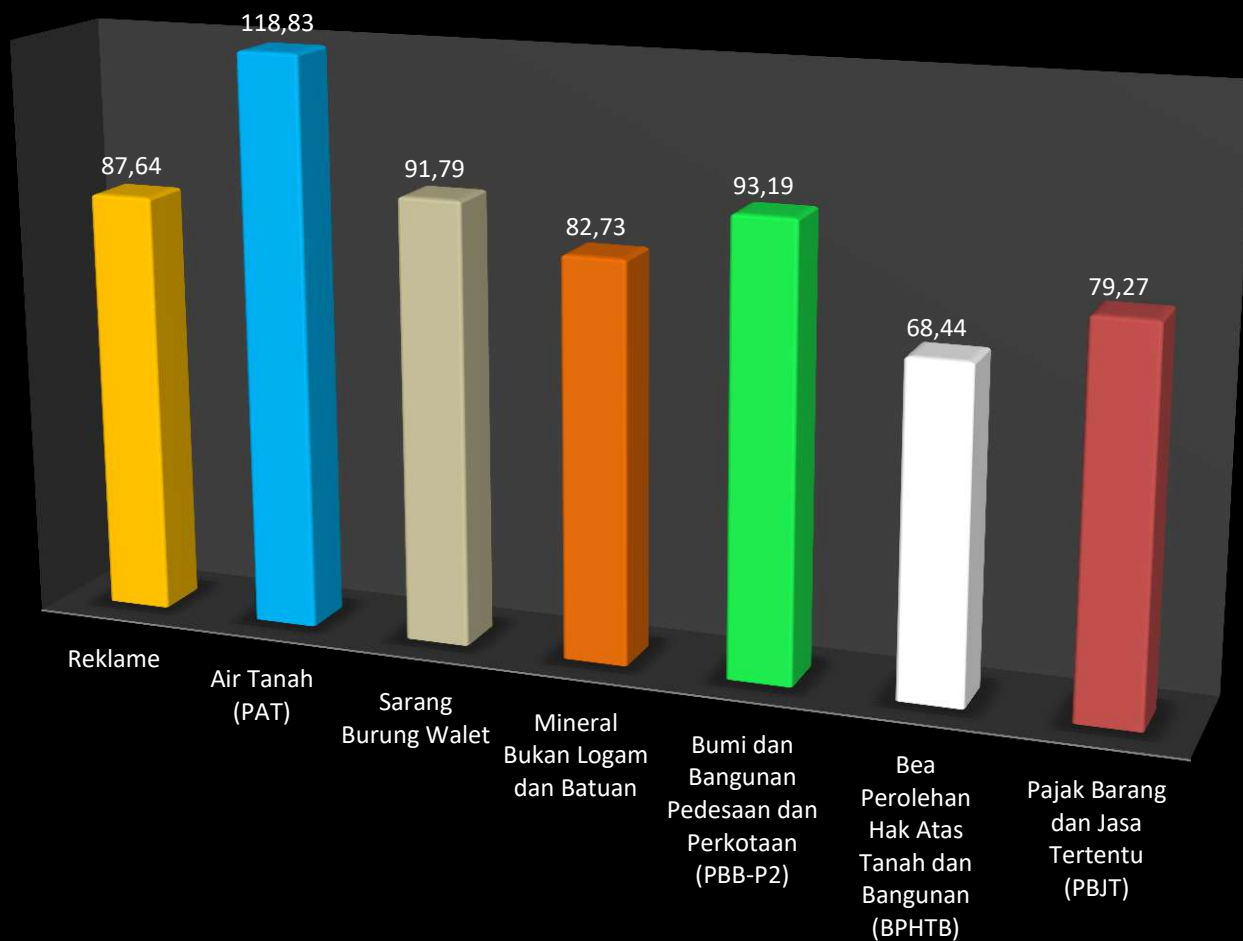


BPHTB



PBJT





PENDAPATAN PAJAK DAERAH Periode s.d 11 November 2024

Rp189.311.212.545

Pajak Reklame

Rp612.640.340

Pajak Air Tanah (PAT)

Rp28.255.940

Pajak Sarang Burung Walet

Rp1.900.000

Pajak Mineral Bukan Logam dan Batuan

Rp17.368.924.258

Pajak Bumi dan Bangunan Pedesaan dan Perkotaan

Rp28.889.030.235

Bea Perolehan Hak Atas Tanah dan Bangunan

Rp17.364.862.133

Pajak Barang dan Jasa Tertentu (PBJT)

Rp125.045.599.638

PBJT-Makanan dan/atau Minuman

3.083.064.370,44

PBJT-Tenaga Listrik

17.254.791.887,00

PBJT-Jasa Perhotelan

102.080.453.373,00

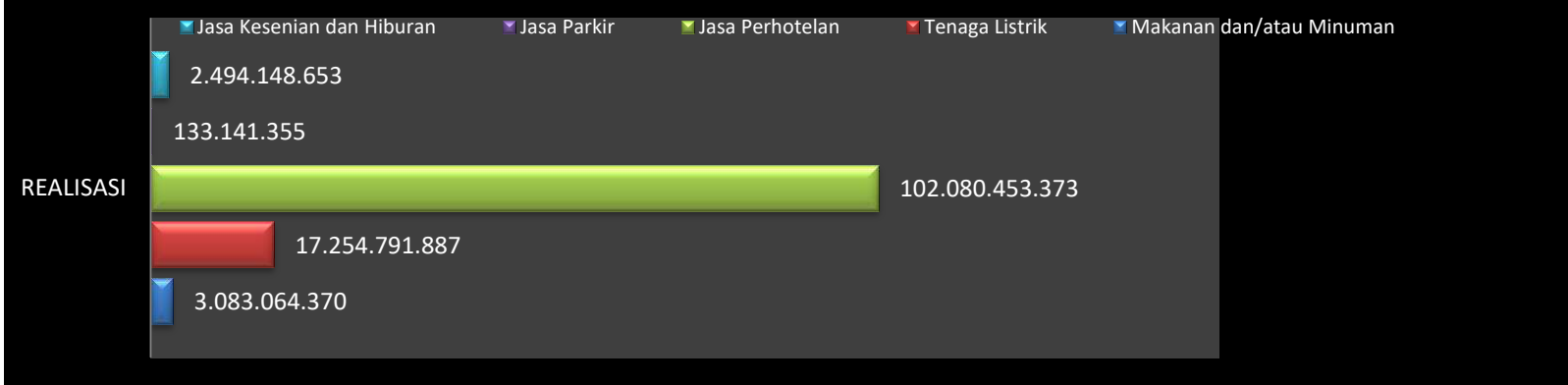
PBJT-Jasa Parkir

133.141.355,00

PBJT-Jasa Kesenian dan Hiburan

2.494.148.653,00

PAJAK BARANG DAN JASA TERTENTU



PBJT-Jasa Kesenian dan Hiburan



	REALISASI	PERSENTASE
✓ PBJT-Restoran	2.101.941.435	103,14%
✓ PBJT-Penyedia Jasa Boga atau Katering	981.122.935	64,82%

PBJT-Jasa Parkir



	REALISASI	PERSENTASE
✓ PBJT-Penyediaan atau Penyelenggaraan Tempat Parkir	133.141.355	92,22%
✓ PBJT-Pelayanan Memarkirkan Kendaraan (Parkir Valet)	-	0,00%

PBJT-Jasa Perhotelan



	REALISASI	PERSENTASE
✓ PBJT-Hotel	101.896.990.168	78,21%
✓ PBJT-Pondok Wisata	140.041.856	234,58%
✓ PBJT-Rumah Penginapan/Guesthouse /Bungalo/Resort/Cottage	43.421.349	102,89%
✓ PBJT-Glamping	-	0,00%

PBJT-Tenaga Listrik



	REALISASI	PERSENTASE
✓ PBJT-Konsumsi Tenaga Listrik dari Sumber Lain	16.960.509.513	83,47%
✓ PBJT-Konsumsi Tenaga Listrik yang Dihasilkan Sendiri	294.282.374	122,90%

PBJT-Makanan dan/atau Minuman



	REALISASI	PERSENTASE
✓ PBJT-Restoran	2.101.941.435	103,14%
✓ PBJT-Penyedia Jasa Boga atau Katering	981.122.935	64,82%



TARGET DAN REALISASI PENDAPATAN ASLI DAERAH
KABUPATEN BINTAN TAHUN ANGGARAN 2024
PERIODE s.d 04 November 2024

URAIAN	TARGET	REALISASI	% CAPAIAN
Pendapatan Asli Daerah	262.521.365.000,00	218.600.427.586,14	83,27
Hasil Pajak daerah	235.838.953.000,00	187.377.740.155,84	79,45
Pajak Reklame	699.054.000,00	597.411.590,00	85,46
Pajak Air Tanah (PAT)	23.778.000,00	25.919.940,00	109,01
Pajak Sarang Burung Walet	2.070.000,00	1.950.000,00	94,20
Pajak Mineral Bukan Logam dan Batuan	20.994.600.000,00	17.240.973.048,40	82,12
Pajak Bumi dan Bangunan Pedesaan dan Perkotaan	31.000.000.000,00	28.842.412.305,00	93,04
Bea Perolehan Hak Atas Tanah dan Bangunan	25.373.790.000,00	17.240.049.084,00	67,94
Pajak Barang dan Jasa Tertentu (PBJT)	157.745.661.000,00	123.429.024.188,44	78,25
PBJT-Makanan dan/atau Minuman	3.551.500.000,00	3.005.373.897,44	84,62
PBJT-Tenaga Listrik	20.559.000.000,00	17.254.587.913,00	83,93
PBJT-Jasa Perhotelan	130.510.959.000,00	100.577.308.646,00	77,06
PBJT-Jasa Parkir	144.373.000,00	132.741.455,00	91,94
PBJT-Jasa Kesenian dan Hiburan	2.979.829.000,00	2.459.012.277,00	82,52
Opsen Pajak Kendaraan Bermotor (PKB)	-	-	-
Opsen Bea Balik Nama Kendaraan Bermotor (BBNKB)	-	-	-
Hasil Retribusi Daerah	26.682.412.000,00	30.811.847.573,00	115,48
Retribusi Jasa Umum	190.000.000,00	119.362.500,00	62,82
Retribusi Jasa Usaha	6.492.412.000,00	5.173.102.400,00	79,68
Retribusi Perizinan Tertentu	20.000.000.000,00	25.519.382.673,00	127,60
Lain - Lain Pendapatan Asli Daerah yang Sah	-	410.839.857,30	-
Hasil Penjualan BMD yang Tidak Dipisahkan	-	100.974.758,75	-
Pendapatan Denda Pajak	-	308.501.248,55	-
Pendapatan Denda Retribusi	-	-	-
Pendapatan Denda Pemanfaatan BMD Yang Tidak terpisahkan	-	1.363.850,00	-

PENDAPATAN ASLI DAERAH Periode s.d 04 November 2024

Rp218.600.427.586

JUMLAH REALISASI : 1. PAJAK DAERAH

Rp187.377.740.156

2. RETRIBUSI DAERAH

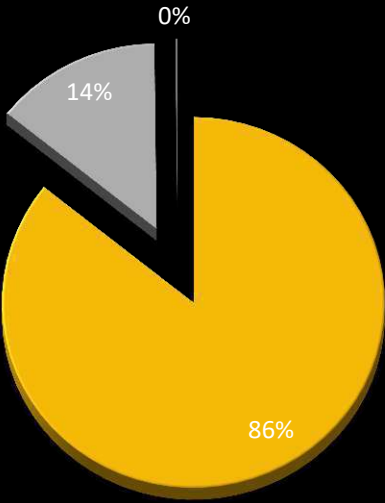
Rp30.811.847.573

3. LAIN-LAIN PAD YANG SAH

Rp410.839.857

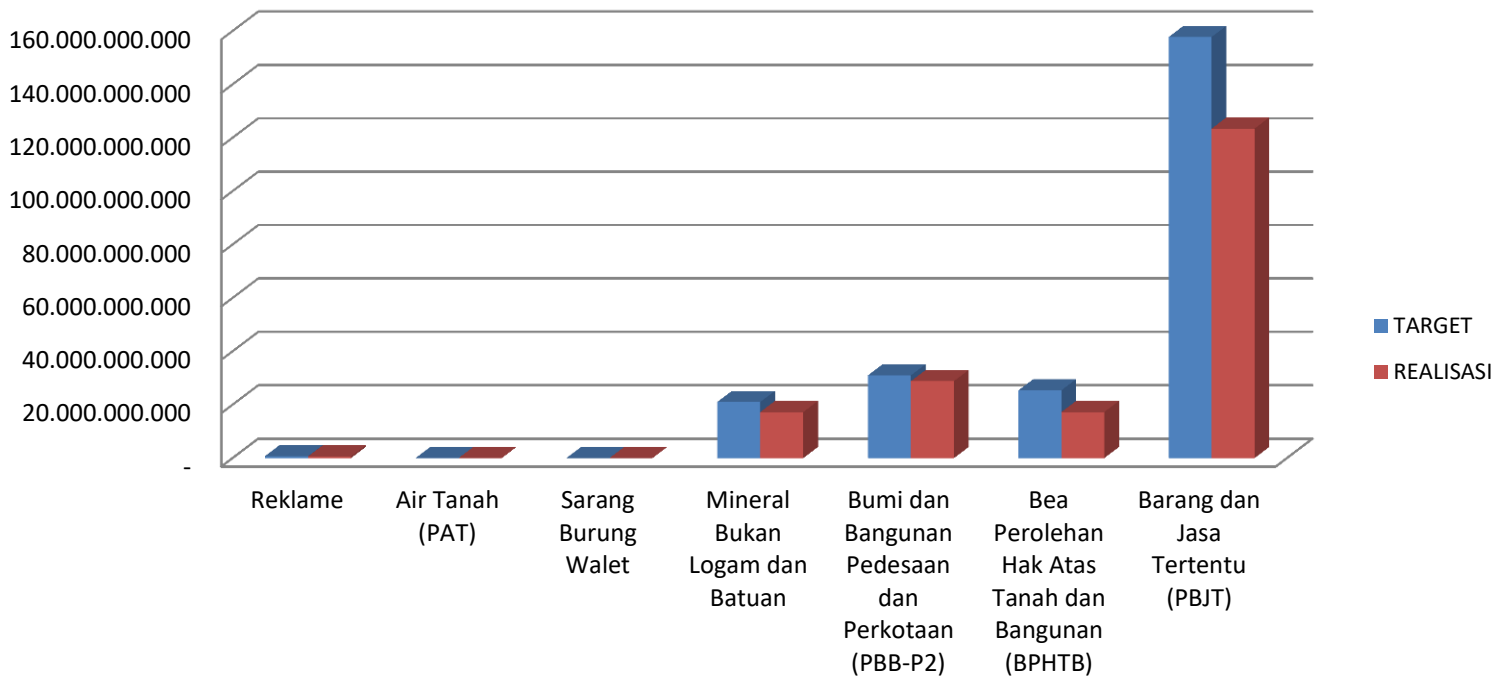
KONTRIBUSI MASING - MASING PENDAPATAN TERHADAP PAD

PAJAK DAERAH RETRIBUSI DAERAH LAIN-LAIN PAD YANG SAH

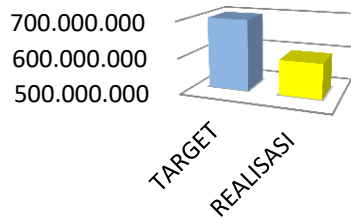




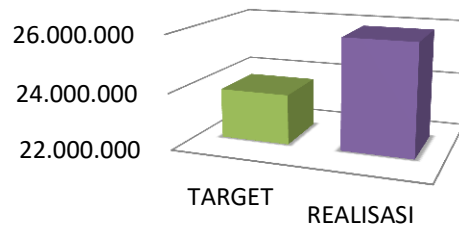
REALISASI PENERIMAAN PAJAK DAERAH



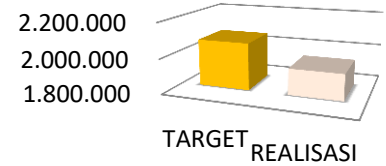
REKLAME



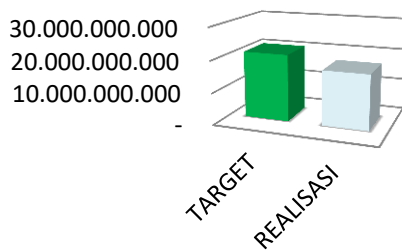
AIR TANAH (PAT)



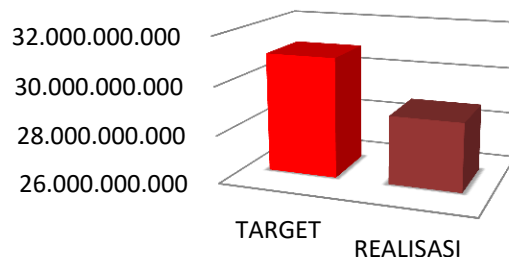
SARANG BURUNG WALET



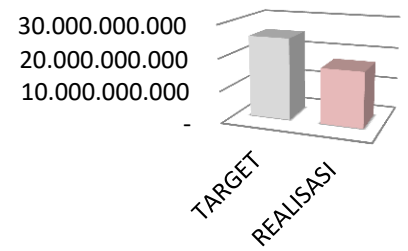
MBLB



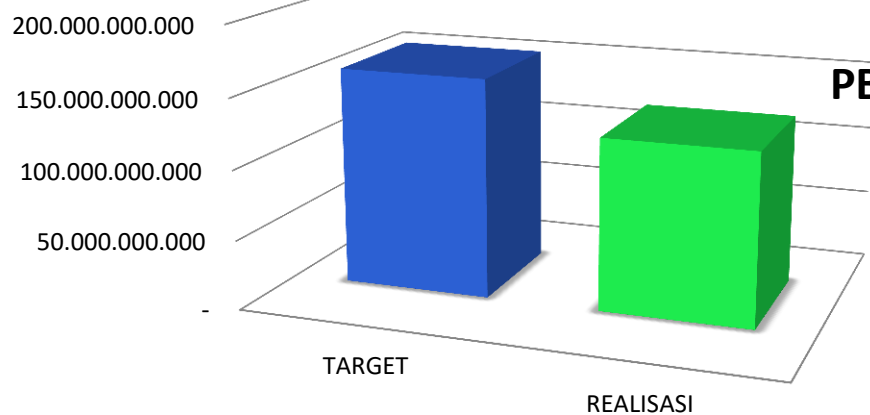
PBB-P2

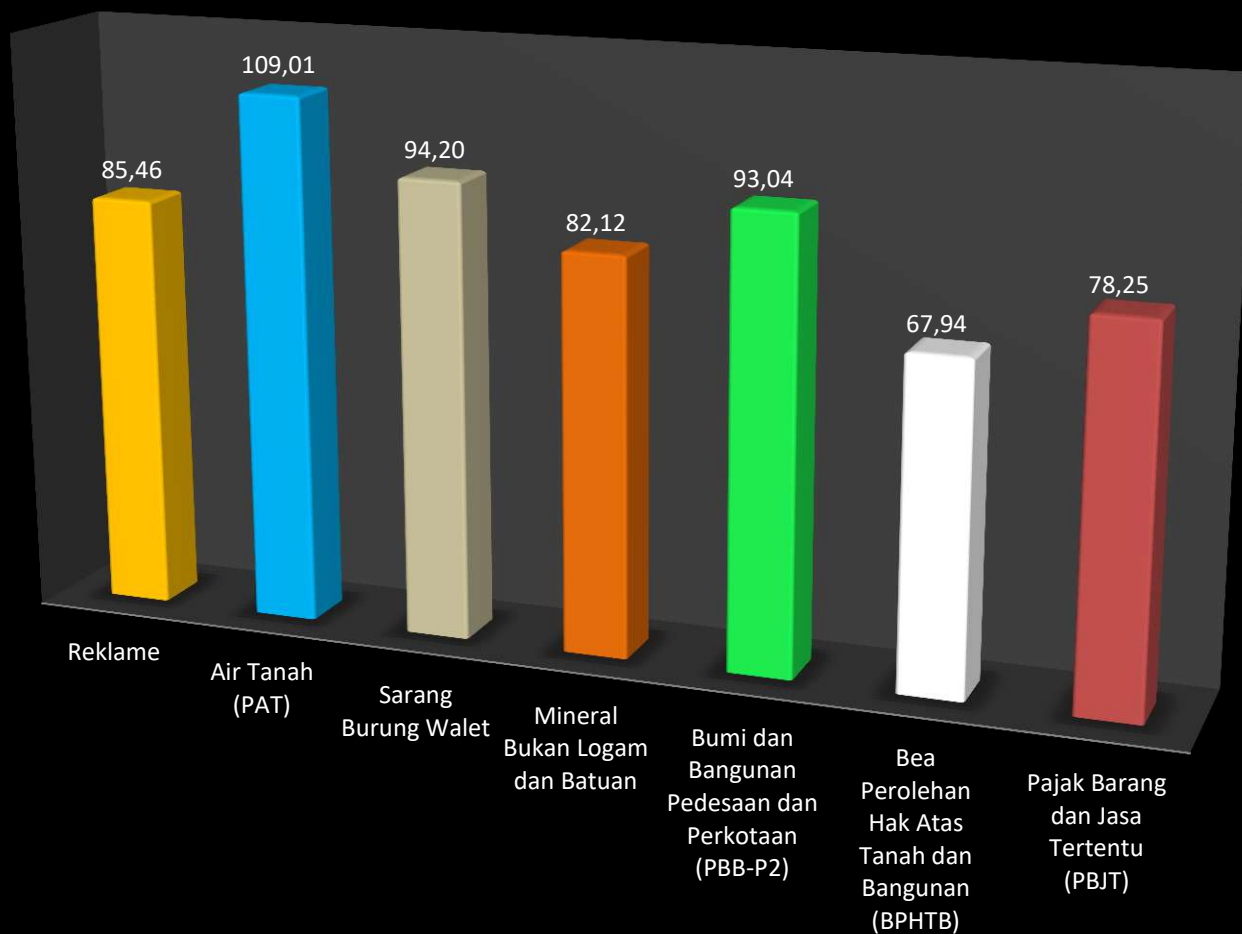


BPHTB



PBJT





PENDAPATAN PAJAK DAERAH Periode s.d 04 November 2024

Rp187.377.740.156

Pajak Reklame

Rp597.411.590

Pajak Air Tanah (PAT)

Rp25.919.940

Pajak Sarang Burung Walet

Rp1.950.000

Pajak Mineral Bukan Logam dan Batuan

Rp17.240.973.048

Pajak Bumi dan Bangunan Pedesaan dan Perkotaan

Rp28.842.412.305

Bea Perolehan Hak Atas Tanah dan Bangunan

Rp17.240.049.084

Pajak Barang dan Jasa Tertentu (PBJT)

Rp123.429.024.188

PBJT-Makanan dan/atau Minuman

3.005.373.897,44

PBJT-Tenaga Listrik

17.254.587.913,00

PBJT-Jasa Perhotelan

100.577.308.646,00

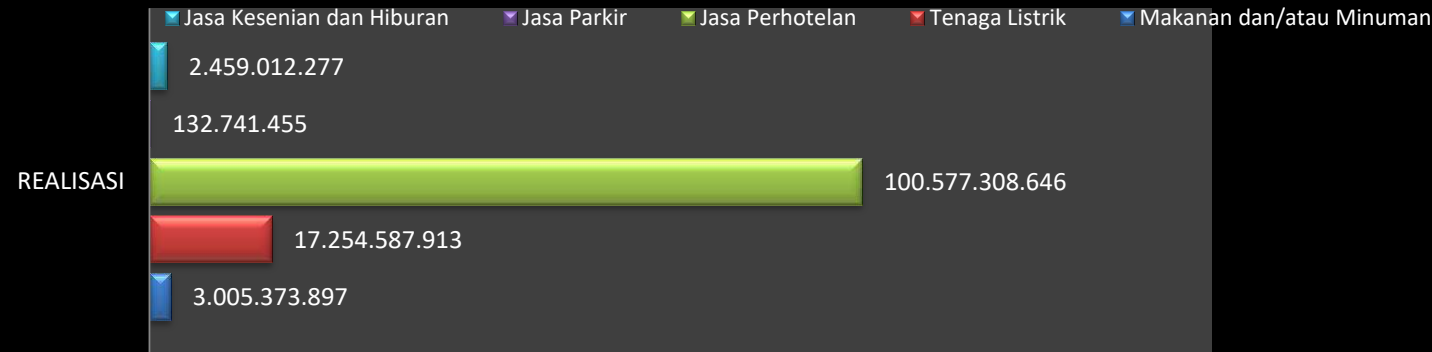
PBJT-Jasa Parkir

132.741.455,00

PBJT-Jasa Kesenian dan Hiburan

2.459.012.277,00

PAJAK BARANG DAN JASA TERTENTU



PBJT-Jasa Kesenian dan Hiburan



	REALISASI	PERSENTASE
✓ PBJT-Restoran	2.037.218.716	99,97%
✓ PBJT-Penyedia Jasa Boga atau Katering	968.155.181	63,96%

PBJT-Jasa Parkir



	REALISASI	PERSENTASE
✓ PBJT-Penyediaan atau Penyelenggaraan Tempat Parkir	132.741.455	91,94%
✓ PBJT-Pelayanan Memarkirkan Kendaraan (Parkir Valet)	-	0,00%

PBJT-Jasa Perhotelan



	REALISASI	PERSENTASE
✓ PBJT-Hotel	100.407.774.441	77,07%
✓ PBJT-Pondok Wisata	140.041.856	234,58%
✓ PBJT-Rumah Penginapan/Guesthouse /Bungalo/Resort/Cottage	29.492.349	69,89%
✓ PBJT-Glamping	-	0,00%

PBJT-Tenaga Listrik



	REALISASI	PERSENTASE
✓ PBJT-Konsumsi Tenaga Listrik dari Sumber Lain	16.960.509.513	83,47%
✓ PBJT-Konsumsi Tenaga Listrik yang Dihasilkan Sendiri	294.078.400	122,81%

PBJT-Makanan dan/atau Minuman



	REALISASI	PERSENTASE
✓ PBJT-Restoran	2.037.218.716	99,97%
✓ PBJT-Penyedia Jasa Boga atau Katering	968.155.181	63,96%



TARGET DAN REALISASI PENDAPATAN ASLI DAERAH

KABUPATEN BINTAN TAHUN ANGGARAN 2024

PERIODE s.d **31 Oktober 2024**

URAIAN	TARGET	REALISASI	% CAPAIAN
Pendapatan Asli Daerah	262.521.365.000,00	218.052.325.075,14	83,06
Hasil Pajak daerah	235.838.953.000,00	186.840.584.375,84	79,22
Pajak Reklame	699.054.000,00	596.545.340,00	85,34
Pajak Air Tanah (PAT)	23.778.000,00	25.919.940,00	109,01
Pajak Sarang Burung Walet	2.070.000,00	1.950.000,00	94,20
Pajak Mineral Bukan Logam dan Batuan	20.994.600.000,00	16.782.797.048,40	79,94
Pajak Bumi dan Bangunan Pedesaan dan Perkotaan	31.000.000.000,00	28.821.710.245,00	92,97
Bea Perolehan Hak Atas Tanah dan Bangunan	25.373.790.000,00	17.204.592.084,00	67,80
Pajak Barang dan Jasa Tertentu (PBJT)	157.745.661.000,00	123.407.069.718,44	78,23
PBJT-Makanan dan/atau Minuman	3.551.500.000,00	2.981.251.443,44	83,94
PBJT-Tenaga Listrik	20.559.000.000,00	17.254.587.913,00	83,93
PBJT-Jasa Perhotelan	130.510.959.000,00	100.579.476.630,00	77,07
PBJT-Jasa Parkir	144.373.000,00	132.741.455,00	91,94
PBJT-Jasa Kesenian dan Hiburan	2.979.829.000,00	2.459.012.277,00	82,52
Opsen Pajak Kendaraan Bermotor (PKB)	-	-	-
Opsen Bea Balik Nama Kendaraan Bermotor (BBNKB)	-	-	-
Hasil Retribusi Daerah	26.682.412.000,00	30.800.963.573,00	115,44
Retribusi Jasa Umum	190.000.000,00	116.558.500,00	61,35
Retribusi Jasa Usaha	6.492.412.000,00	5.165.022.400,00	79,55
Retribusi Perizinan Tertentu	20.000.000.000,00	25.519.382.673,00	127,60
Lain - Lain Pendapatan Asli Daerah yang Sah	-	410.777.126,30	-
Hasil Penjualan BMD yang Tidak Dipisahkan	-	100.974.758,75	-
Pendapatan Denda Pajak	-	308.438.517,55	-
Pendapatan Denda Retribusi	-	-	-
Pendapatan Denda Pemanfaatan BMD Yang Tidak terpisahkan	-	1.363.850,00	-

PENDAPATAN ASLI DAERAH Periode s.d 31 Oktober 2024

JUMLAH REALISASI : 1. PAJAK DAERAH

2. RETRIBUSI DAERAH

3. LAIN-LAIN PAD YANG SAH

Rp218.052.325.075

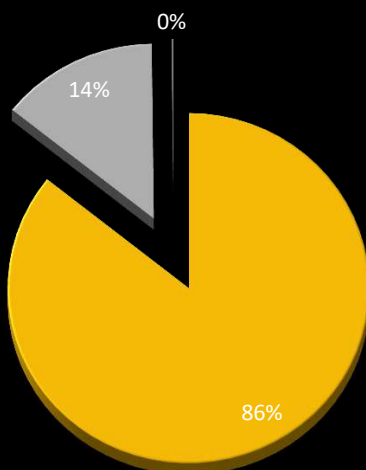
Rp186.840.584.376

Rp30.800.963.573

Rp410.777.126

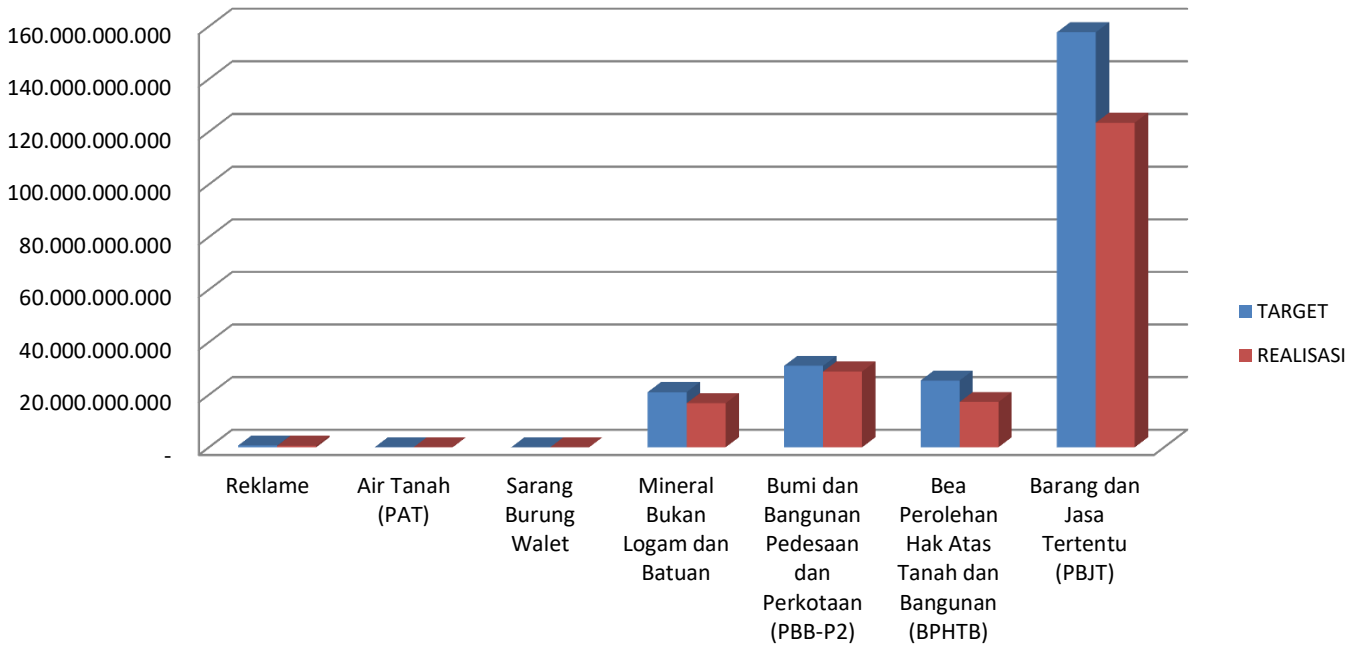
KONTRIBUSI MASING - MASING PENDAPATAN TERHADAP PAD

■ PAJAK DAERAH ■ RETRIBUSI DAERAH ■ LAIN-LAIN PAD YANG SAH

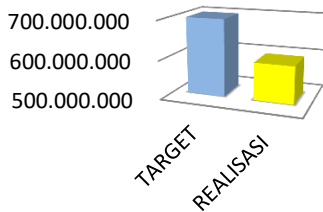




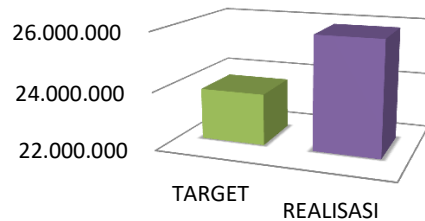
REALISASI PENERIMAAN PAJAK DAERAH



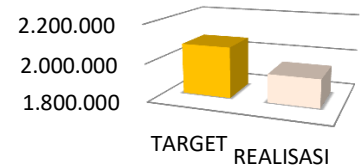
REKLAME



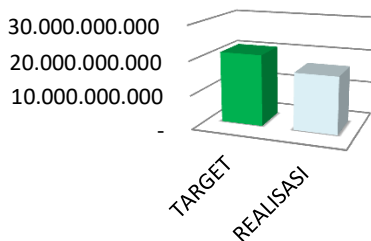
AIR TANAH (PAT)



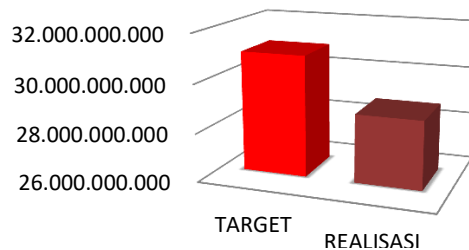
SARANG BURUNG WALET



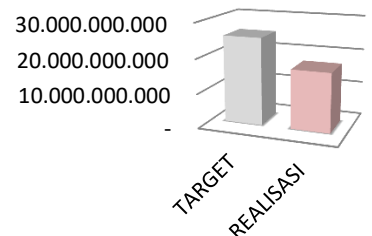
MBLB



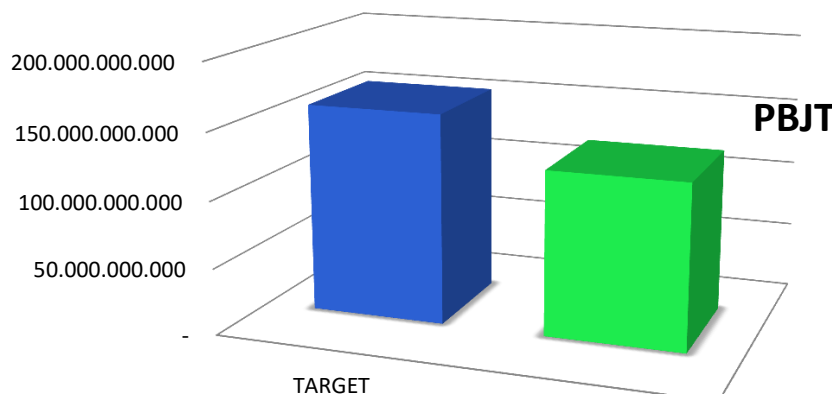
PBB-P2

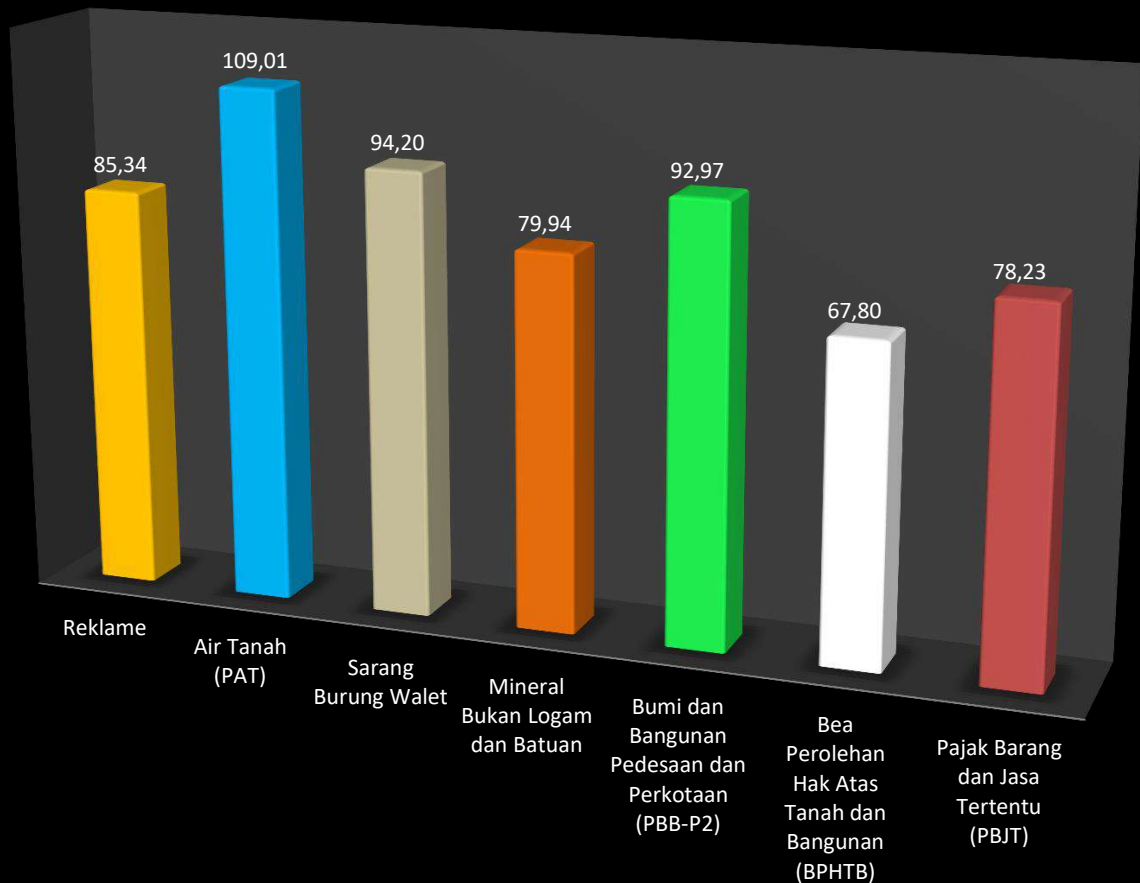


BPHTB



PBJT




PENDAPATAN PAJAK DAERAH Periode s.d 31 Oktober 2024
Rp186.840.584.376

Pajak Reklame

Rp596.545.340

Pajak Air Tanah (PAT)

Rp25.919.940

Pajak Sarang Burung Walet

Rp1.950.000

Pajak Mineral Bukan Logam dan Batuan

Rp16.782.797.048

Pajak Bumi dan Bangunan Pedesaan dan Perkotaan

Rp28.821.710.245

Bea Perolehan Hak Atas Tanah dan Bangunan

Rp17.204.592.084

Pajak Barang dan Jasa Tertentu (PBJT)

Rp123.407.069.718

PBJT-Makanan dan/atau Minuman

2.981.251.443,44

PBJT-Tenaga Listrik

17.254.587.913,00

PBJT-Jasa Perhotelan

100.579.476.630,00

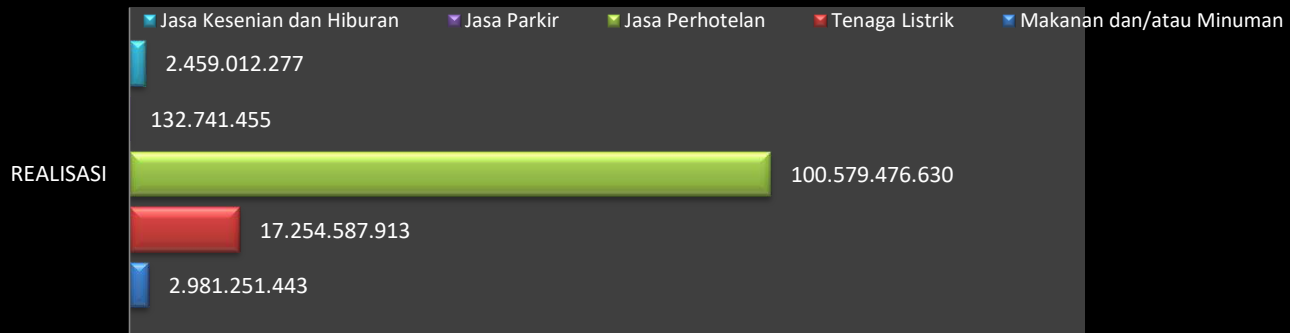
PBJT-Jasa Parkir

132.741.455,00

PBJT-Jasa Kesenian dan Hiburan

2.459.012.277,00

PAJAK BARANG DAN JASA TERTENTU



PBBT-Jasa Kesenian dan Hiburan



	<u>REALISASI</u>	<u>PERSENTASE</u>
✓ PBBT-Restoran	<u>2.034.557.262</u>	99,84%
✓ PBBT-Penyedia Jasa Boga atau Katering	<u>946.694.181</u>	62,55%

PBBT-Jasa Parkir



	<u>REALISASI</u>	<u>PERSENTASE</u>
✓ PBBT-Penyediaan atau Penyelenggaraan Tempat Parkir	<u>132.741.455</u>	91,94%
✓ PBBT-Pelayanan Memarkirkan Kendaraan (Parkir Valet)	<u>-</u>	0,00%

PBBT-Jasa Perhotelan



	<u>REALISASI</u>	<u>PERSENTASE</u>
✓ PBBT-Hotel	<u>100.409.522.425</u>	77,07%
✓ PBBT-Pondok Wisata	<u>140.041.856</u>	234,58%
✓ PBBT-Rumah Penginapan/Guesthouse /Bungalo/Resort/Cottage	<u>29.912.349</u>	70,88%
✓ PBBT-Glamping	<u>-</u>	0,00%

PBBT-Tenaga Listrik



	<u>REALISASI</u>	<u>PERSENTASE</u>
✓ PBBT-Konsumsi Tenaga Listrik dari Sumber Lain	<u>16.960.509.513</u>	83,47%
✓ PBBT-Konsumsi Tenaga Listrik yang Dihasilkan Sendiri	<u>294.078.400</u>	122,81%

PBJT-Makanan dan/atau Minuman

	<u>REALISASI</u>	<u>PERSENTASE</u>
✓ PBJT-Restoran	<u>2.034.557.262</u>	99,84%
✓ PBJT-Penyedia Jasa Boga atau Katering	<u>946.694.181</u>	62,55%



TARGET DAN REALISASI PENDAPATAN ASLI DAERAH

KABUPATEN BINTAN TAHUN ANGGARAN 2024

PERIODE s.d 17 Oktober 2024

URAIAN	TARGET	REALISASI	% CAPAIAN
Pendapatan Asli Daerah	262.521.365.000,00	214.403.938.608,14	81,67
Hasil Pajak daerah	235.838.953.000,00	184.912.548.162,84	78,41
Pajak Reklame	699.054.000,00	586.713.028,00	83,93
Pajak Air Tanah (PAT)	23.778.000,00	22.389.940,00	94,16
Pajak Sarang Burung Walet	2.070.000,00	1.550.000,00	74,88
Pajak Mineral Bukan Logam dan Batuan	20.994.600.000,00	15.868.865.848,40	75,59
Pajak Bumi dan Bangunan Pedesaan dan Perkotaan	31.000.000.000,00	28.551.612.176,00	92,10
Bea Perolehan Hak Atas Tanah dan Bangunan	25.373.790.000,00	16.777.043.087,00	66,12
Pajak Barang dan Jasa Tertentu (PBJT)	157.745.661.000,00	123.104.374.083,44	78,04
PBJT-Makanan dan/atau Minuman	3.551.500.000,00	2.823.042.056,44	79,49
PBJT-Tenaga Listrik	20.559.000.000,00	17.254.584.144,00	83,93
PBJT-Jasa Perhotelan	130.510.959.000,00	100.436.852.404,00	76,96
PBJT-Jasa Parkir	144.373.000,00	132.741.455,00	91,94
PBJT-Jasa Kesenian dan Hiburan	2.979.829.000,00	2.457.154.024,00	82,46
Opsen Pajak Kendaraan Bermotor (PKB)	-	-	-
Opsen Bea Balik Nama Kendaraan Bermotor (BBNKB)	-	-	-
Hasil Retribusi Daerah	26.682.412.000,00	29.080.897.585,00	108,99
Retribusi Jasa Umum	190.000.000,00	109.973.500,00	57,88
Retribusi Jasa Usaha	6.492.412.000,00	4.929.793.200,00	75,93
Retribusi Perizinan Tertentu	20.000.000.000,00	24.041.130.885,00	120,21
Lain - Lain Pendapatan Asli Daerah yang Sah	-	410.492.860,30	-
Hasil Penjualan BMD yang Tidak Dipisahkan	-	100.974.758,75	-
Pendapatan Denda Pajak	-	308.154.251,55	-
Pendapatan Denda Retribusi	-	-	-
Pendapatan Denda Pemanfaatan BMD Yang Tidak terpisahkan	-	1.363.850,00	-

PENDAPATAN ASLI DAERAH Periode s.d 17 Oktober 2024

Rp214.403.938.608

JUMLAH REALISASI : 1. PAJAK DAERAH

Rp184.912.548.163

2. RETRIBUSI DAERAH

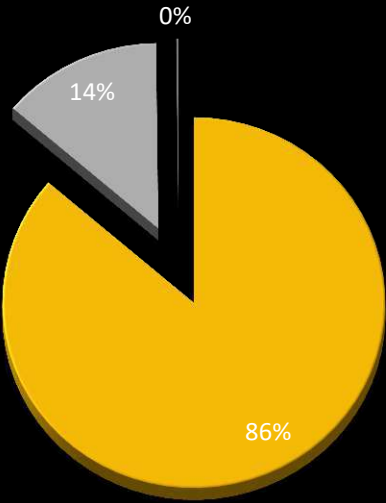
Rp29.080.897.585

3. LAIN-LAIN PAD YANG SAH

Rp410.492.860

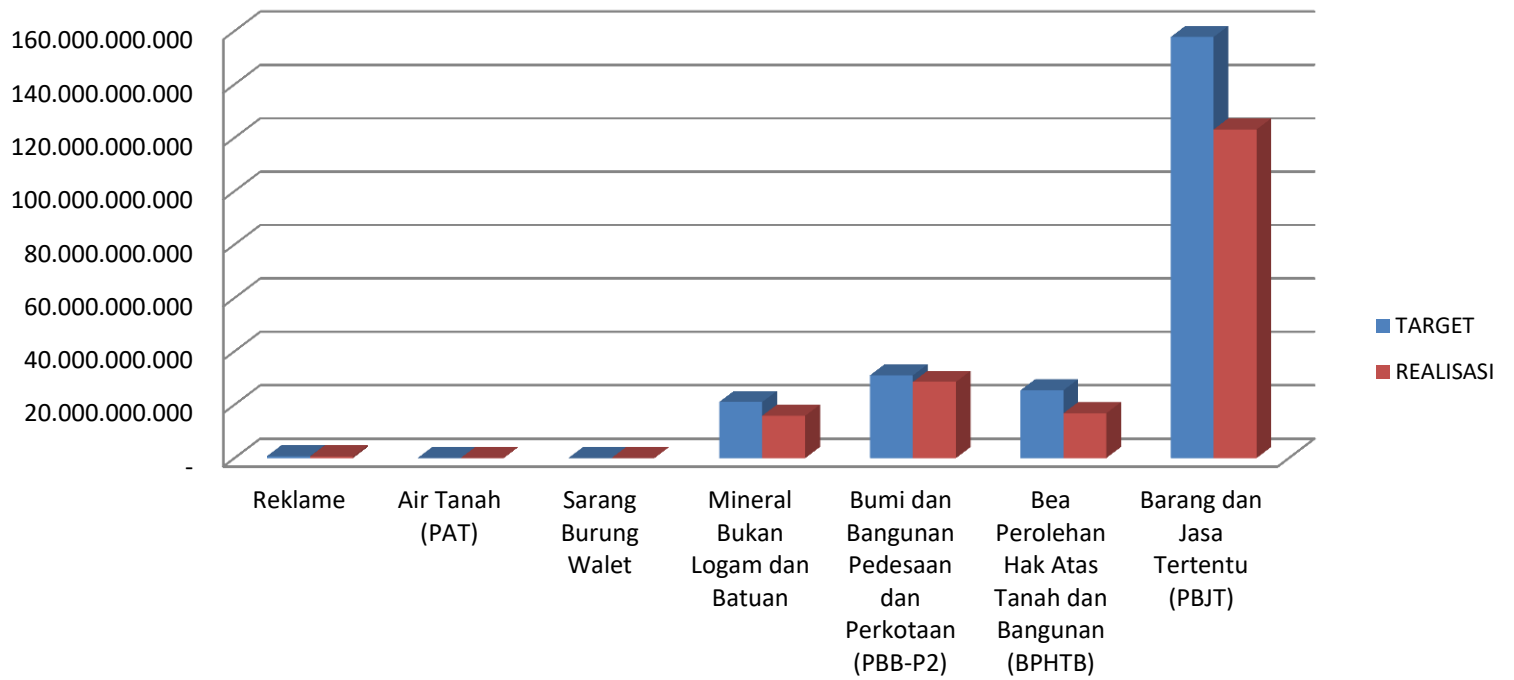
KONTRIBUSI MASING - MASING PENDAPATAN TERHADAP PAD

PAJAK DAERAH RETRIBUSI DAERAH LAIN-LAIN PAD YANG SAH

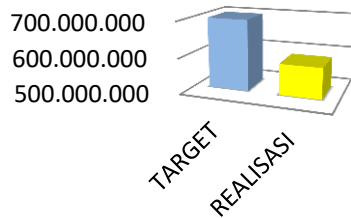




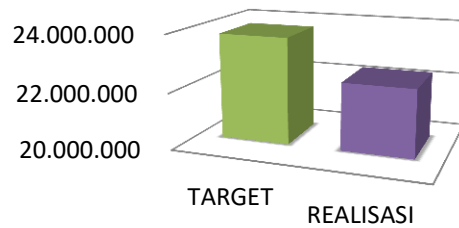
REALISASI PENERIMAAN PAJAK DAERAH



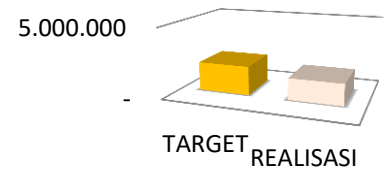
REKLAME



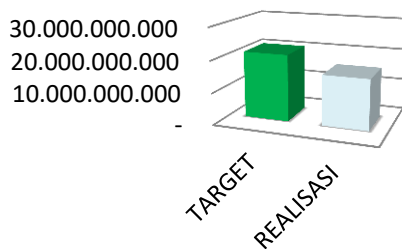
AIR TANAH (PAT)



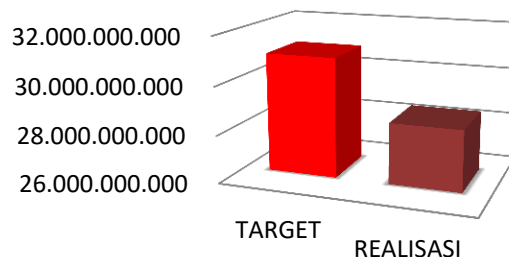
SARANG BURUNG WALET



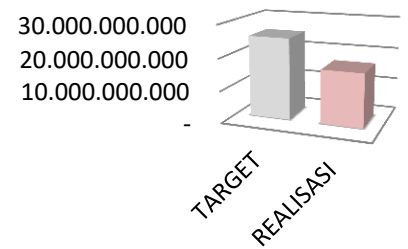
MBLB



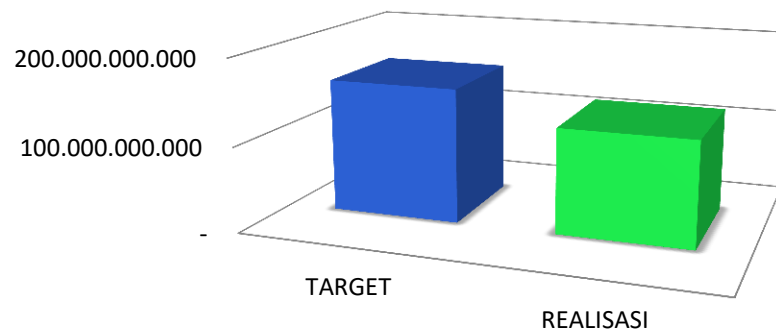
PBB-P2

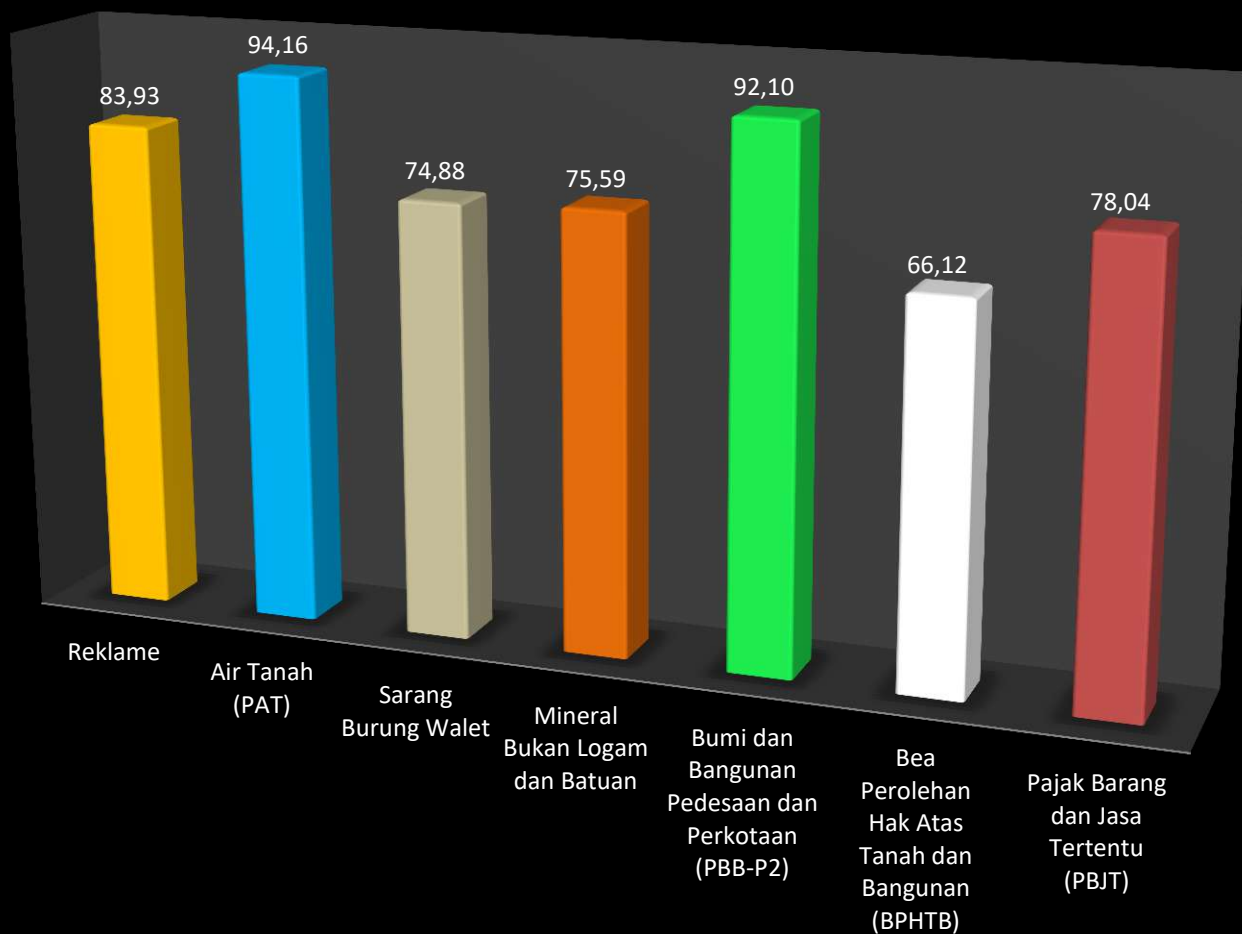


BPHTB



PBJT





PENDAPATAN PAJAK DAERAH Periode s.d 17 Oktober 2024

Rp184.912.548.163

Pajak Reklame

Rp586.713.028

Pajak Air Tanah (PAT)

Rp22.389.940

Pajak Sarang Burung Walet

Rp1.550.000

Pajak Mineral Bukan Logam dan Batuan

Rp15.868.865.848

Pajak Bumi dan Bangunan Pedesaan dan Perkotaan

Rp28.551.612.176

Bea Perolehan Hak Atas Tanah dan Bangunan

Rp16.777.043.087

Pajak Barang dan Jasa Tertentu (PBJT)

Rp123.104.374.083

PBJT-Makanan dan/atau Minuman

2.823.042.056,44

PBJT-Tenaga Listrik

17.254.584.144,00

PBJT-Jasa Perhotelan

100.436.852.404,00

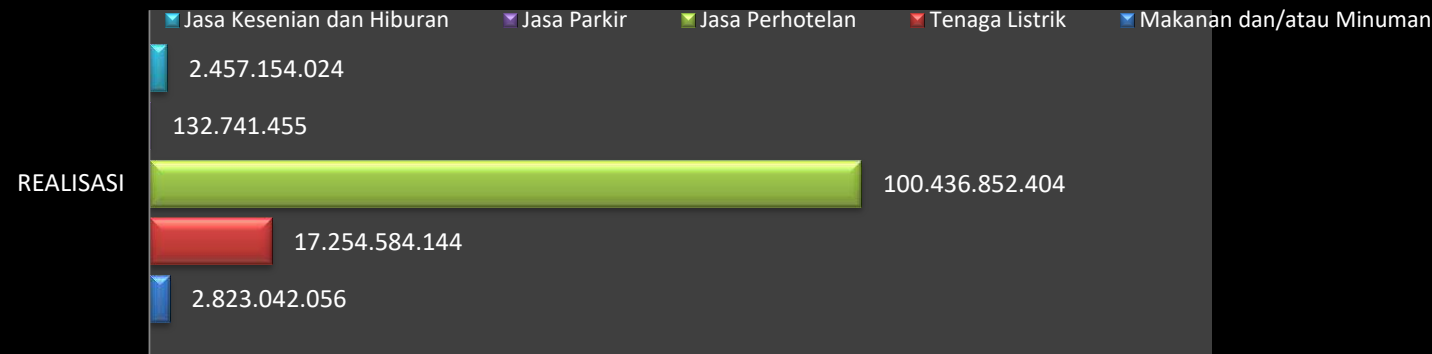
PBJT-Jasa Parkir

132.741.455,00

PBJT-Jasa Kesenian dan Hiburan

2.457.154.024,00

PAJAK BARANG DAN JASA TERTENTU



PBJT-Jasa Kesenian dan Hiburan



	REALISASI	PERSENTASE
✓ PBJT-Restoran	2.028.208.917	99,52%
✓ PBJT-Penyedia Jasa Boga atau Katering	794.833.139	52,51%

PBJT-Jasa Parkir



	REALISASI	PERSENTASE
✓ PBJT-Penyediaan atau Penyelenggaraan Tempat Parkir	132.741.455	91,94%
✓ PBJT-Pelayanan Memarkirkan Kendaraan (Parkir Valet)	-	0,00%

PBJT-Jasa Perhotelan



	REALISASI	PERSENTASE
✓ PBJT-Hotel	100.268.250.926	76,96%
✓ PBJT-Pondok Wisata	139.109.129	233,01%
✓ PBJT-Rumah Penginapan/Guesthouse /Bungalo/Resort/Cottage	29.492.349	69,89%
✓ PBJT-Glamping	-	0,00%

PBJT-Tenaga Listrik



	REALISASI	PERSENTASE
✓ PBJT-Konsumsi Tenaga Listrik dari Sumber Lain	16.960.509.513	83,47%
✓ PBJT-Konsumsi Tenaga Listrik yang Dihasilkan Sendiri	294.074.631	122,81%

PBJT-Makanan dan/atau Minuman



	REALISASI	PERSENTASE
✓ PBJT-Restoran	2.028.208.917	99,52%
✓ PBJT-Penyedia Jasa Boga atau Katering	794.833.139	52,51%



TARGET DAN REALISASI PENDAPATAN ASLI DAERAH

KABUPATEN BINTAN TAHUN ANGGARAN 2024

PERIODE s.d 14 Oktober 2024

URAIAN	TARGET	REALISASI	% CAPAIAN
Pendapatan Asli Daerah	262.521.365.000,00	211.212.543.976,14	80,46
Hasil Pajak daerah	235.838.953.000,00	181.739.634.075,84	77,06
Pajak Reklame	699.054.000,00	580.442.078,00	83,03
Pajak Air Tanah (PAT)	23.778.000,00	22.389.940,00	94,16
Pajak Sarang Burung Walet	2.070.000,00	1.550.000,00	74,88
Pajak Mineral Bukan Logam dan Batuan	20.994.600.000,00	15.019.049.528,40	71,54
Pajak Bumi dan Bangunan Pedesaan dan Perkotaan	31.000.000.000,00	28.518.267.872,00	91,99
Bea Perolehan Hak Atas Tanah dan Bangunan	25.373.790.000,00	16.636.587.537,00	65,57
Pajak Barang dan Jasa Tertentu (PBJT)	157.745.661.000,00	120.961.347.120,44	76,68
PBJT-Makanan dan/atau Minuman	3.551.500.000,00	2.758.175.591,44	77,66
PBJT-Tenaga Listrik	20.559.000.000,00	15.358.461.312,00	74,70
PBJT-Jasa Perhotelan	130.510.959.000,00	100.258.347.538,00	76,82
PBJT-Jasa Parkir	144.373.000,00	132.741.455,00	91,94
PBJT-Jasa Kesenian dan Hiburan	2.979.829.000,00	2.453.621.224,00	82,34
Opsen Pajak Kendaraan Bermotor (PKB)	-	-	-
Opsen Bea Balik Nama Kendaraan Bermotor (BBNKB)	-	-	-
Hasil Retribusi Daerah	26.682.412.000,00	29.063.277.585,00	108,92
Retribusi Jasa Umum	190.000.000,00	109.063.500,00	57,40
Retribusi Jasa Usaha	6.492.412.000,00	4.913.083.200,00	75,67
Retribusi Perizinan Tertentu	20.000.000.000,00	24.041.130.885,00	120,21
Lain - Lain Pendapatan Asli Daerah yang Sah	-	409.632.315,30	-
Hasil Penjualan BMD yang Tidak Dipisahkan	-	100.974.758,75	-
Pendapatan Denda Pajak	-	307.293.706,55	-
Pendapatan Denda Retribusi	-	-	-
Pendapatan Denda Pemanfaatan BMD Yang Tidak terpisahkan	-	1.363.850,00	-

PENDAPATAN ASLI DAERAH Periode s.d 14 Oktober 2024

Rp211.212.543.976

JUMLAH REALISASI : 1. PAJAK DAERAH

Rp181.739.634.076

2. RETRIBUSI DAERAH

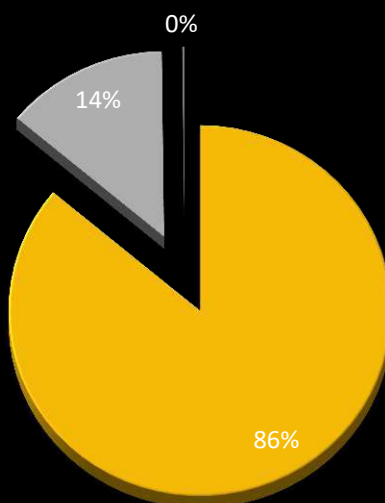
Rp29.063.277.585

3. LAIN-LAIN PAD YANG SAH

Rp409.632.315

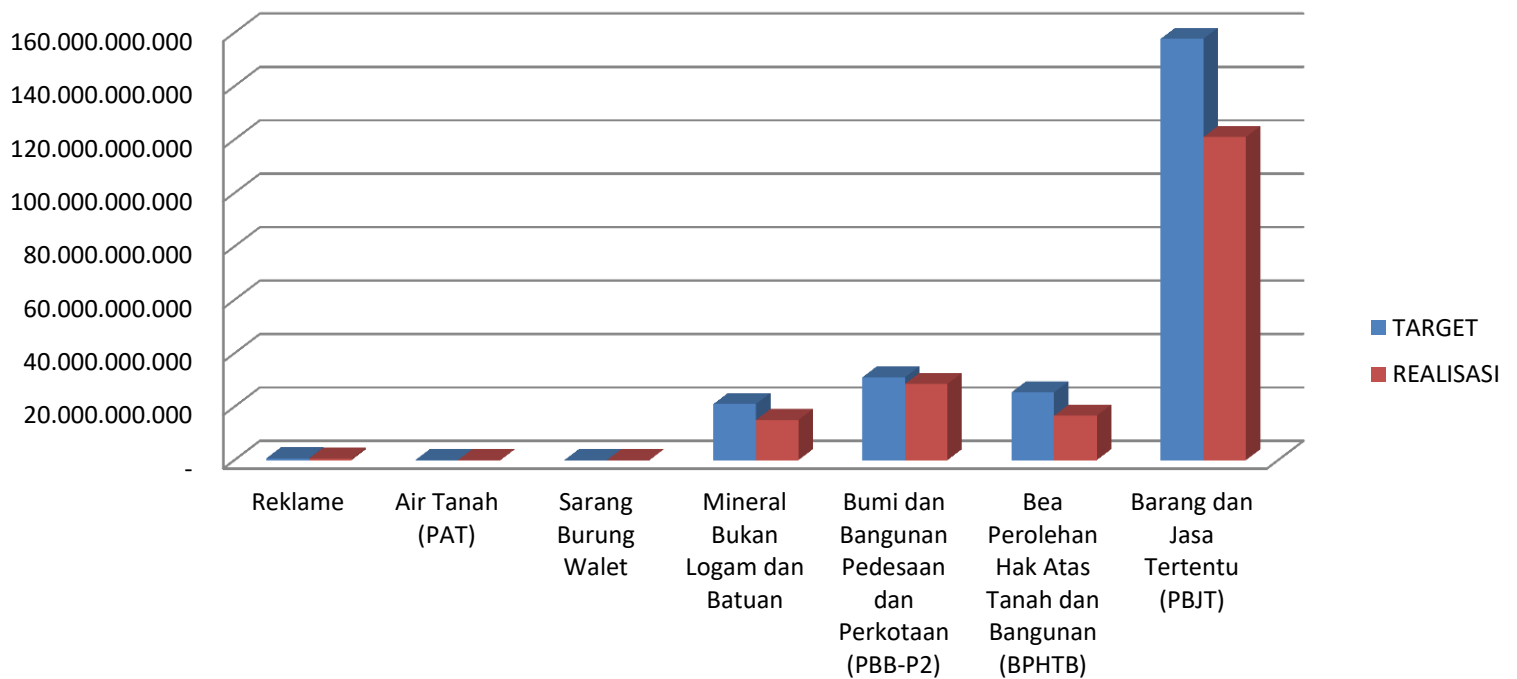
KONTRIBUSI MASING - MASING PENDAPATAN TERHADAP PAD

■ PAJAK DAERAH ■ RETRIBUSI DAERAH ■ LAIN-LAIN PAD YANG SAH

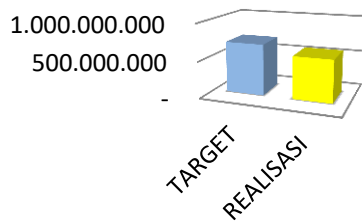




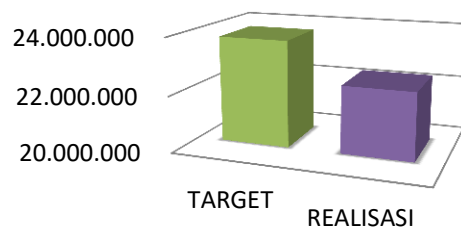
REALISASI PENERIMAAN PAJAK DAERAH



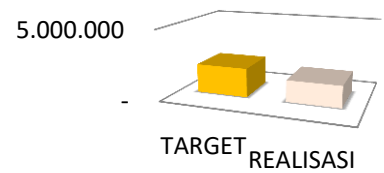
REKLAME



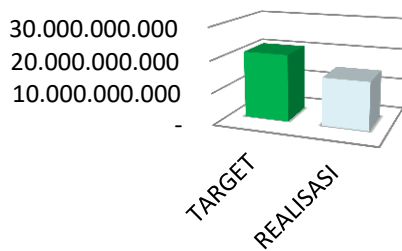
AIR TANAH (PAT)



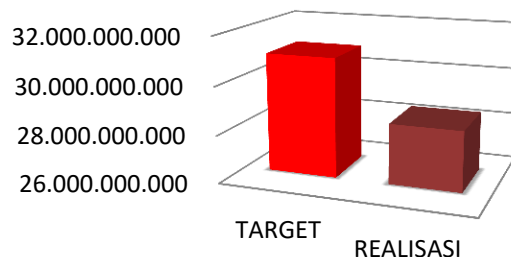
SARANG BURUNG WALET



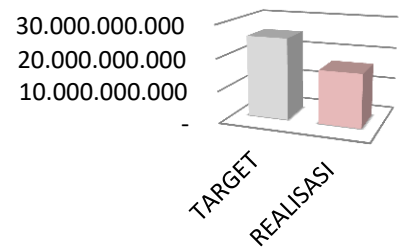
MBLB



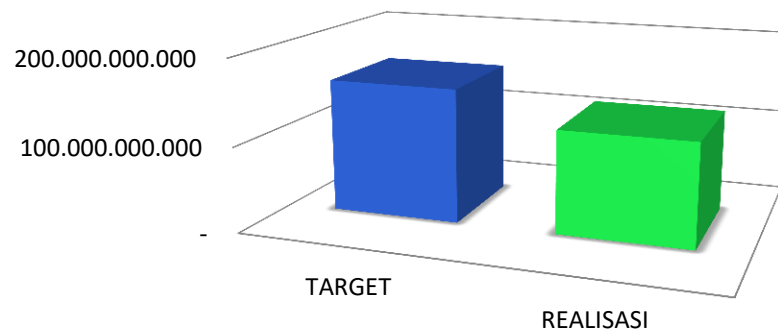
PBB-P2

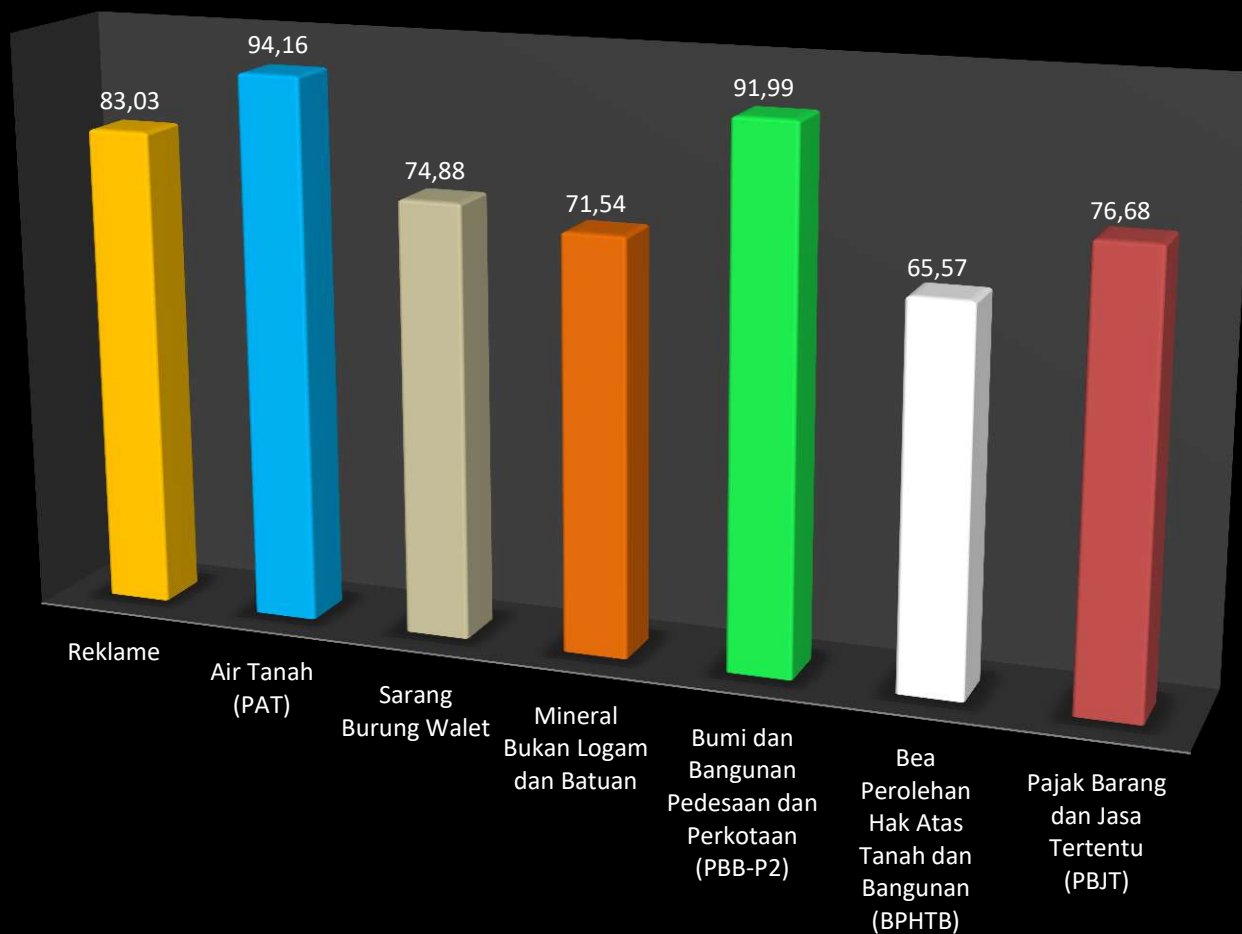


BPHTB



PBJT





PENDAPATAN PAJAK DAERAH Periode s.d 14 Oktober 2024

Rp181.739.634.076

Pajak Reklame

Rp580.442.078

Pajak Air Tanah (PAT)

Rp22.389.940

Pajak Sarang Burung Walet

Rp1.550.000

Pajak Mineral Bukan Logam dan Batuan

Rp15.019.049.528

Pajak Bumi dan Bangunan Pedesaan dan Perkotaan

Rp28.518.267.872

Bea Perolehan Hak Atas Tanah dan Bangunan

Rp16.636.587.537

Pajak Barang dan Jasa Tertentu (PBJT)

Rp120.961.347.120

PBJT-Makanan dan/atau Minuman

2.758.175.591,44

PBJT-Tenaga Listrik

15.358.461.312,00

PBJT-Jasa Perhotelan

100.258.347.538,00

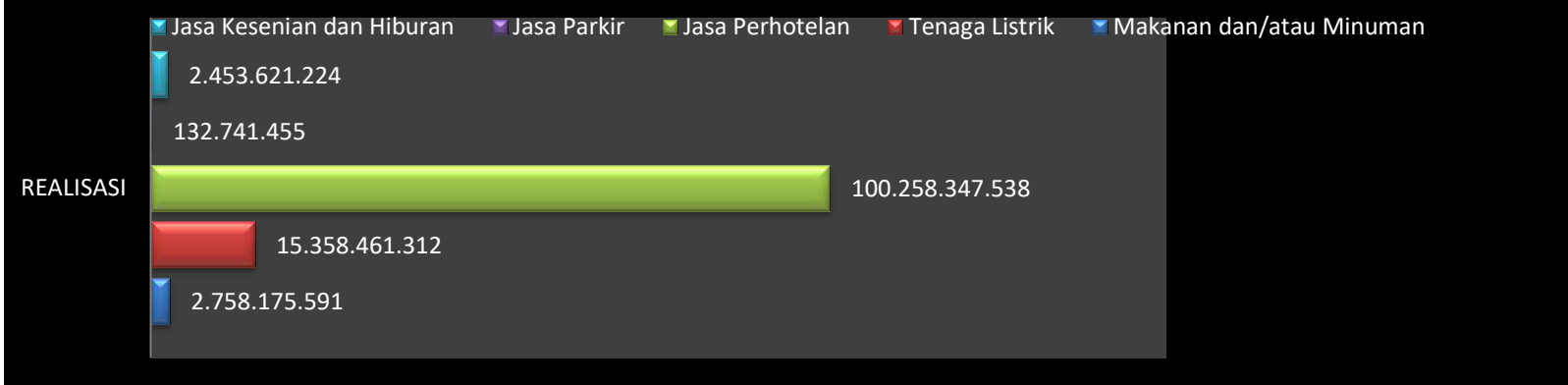
PBJT-Jasa Parkir

132.741.455,00

PBJT-Jasa Kesenian dan Hiburan

2.453.621.224,00

PAJAK BARANG DAN JASA TERTENTU



PBJT-Jasa Kesenian dan Hiburan



	REALISASI	PERSENTASE
✓ PBJT-Restoran	1.994.284.361	97,86%
✓ PBJT-Penyedia Jasa Boga atau Katering	763.891.230	50,47%

PBJT-Jasa Parkir



	REALISASI	PERSENTASE
✓ PBJT-Penyediaan atau Penyelenggaraan Tempat Parkir	132.741.455	91,94%
✓ PBJT-Pelayanan Memarkirkan Kendaraan (Parkir Valet)	-	0,00%

PBJT-Jasa Perhotelan



	REALISASI	PERSENTASE
✓ PBJT-Hotel	100.094.510.400	76,83%
✓ PBJT-Pondok Wisata	134.344.789	225,03%
✓ PBJT-Rumah Penginapan/Guesthouse /Bungalo/Resort/Cottage	29.492.349	69,89%
✓ PBJT-Glamping	-	0,00%

PBJT-Tenaga Listrik



	REALISASI	PERSENTASE
✓ PBJT-Konsumsi Tenaga Listrik dari Sumber Lain	15.068.242.338	74,16%
✓ PBJT-Konsumsi Tenaga Listrik yang Dihasilkan Sendiri	290.218.974	121,20%

PBJT-Makanan dan/atau Minuman



	REALISASI	PERSENTASE
✓ PBJT-Restoran	1.994.284.361	97,86%
✓ PBJT-Penyedia Jasa Boga atau Katering	763.891.230	50,47%



TARGET DAN REALISASI PENDAPATAN ASLI DAERAH

KABUPATEN BINTAN TAHUN ANGGARAN 2024

PERIODE s.d 11 Oktober 2024

URAIAN	TARGET	REALISASI	% CAPAIAN
Pendapatan Asli Daerah	262.521.365.000,00	210.799.272.699,14	80,30
Hasil Pajak daerah	235.838.953.000,00	181.326.417.748,84	76,89
Pajak Reklame	699.054.000,00	580.442.078,00	83,03
Pajak Air Tanah (PAT)	23.778.000,00	20.841.940,00	87,65
Pajak Sarang Burung Walet	2.070.000,00	1.550.000,00	74,88
Pajak Mineral Bukan Logam dan Batuan	20.994.600.000,00	15.019.049.528,40	71,54
Pajak Bumi dan Bangunan Pedesaan dan Perkotaan	31.000.000.000,00	28.510.645.140,00	91,97
Bea Perolehan Hak Atas Tanah dan Bangunan	25.373.790.000,00	16.632.687.537,00	65,55
Pajak Barang dan Jasa Tertentu (PBJT)	157.745.661.000,00	120.561.201.525,44	76,43
PBJT-Makanan dan/atau Minuman	3.551.500.000,00	2.734.987.371,44	77,01
PBJT-Tenaga Listrik	20.559.000.000,00	15.358.452.215,00	74,70
PBJT-Jasa Perhotelan	130.510.959.000,00	99.897.872.308,00	76,54
PBJT-Jasa Parkir	144.373.000,00	132.741.455,00	91,94
PBJT-Jasa Kesenian dan Hiburan	2.979.829.000,00	2.437.148.176,00	81,79
Opsen Pajak Kendaraan Bermotor (PKB)	-	-	-
Opsen Bea Balik Nama Kendaraan Bermotor (BBNKB)	-	-	-
Hasil Retribusi Daerah	26.682.412.000,00	29.063.277.585,00	108,92
Retribusi Jasa Umum	190.000.000,00	109.063.500,00	57,40
Retribusi Jasa Usaha	6.492.412.000,00	4.913.083.200,00	75,67
Retribusi Perizinan Tertentu	20.000.000.000,00	24.041.130.885,00	120,21
Lain - Lain Pendapatan Asli Daerah yang Sah	-	409.577.365,30	-
Hasil Penjualan BMD yang Tidak Dipisahkan	-	100.974.758,75	-
Pendapatan Denda Pajak	-	307.238.756,55	-
Pendapatan Denda Retribusi	-	-	-
Pendapatan Denda Pemanfaatan BMD Yang Tidak terpisahkan	-	1.363.850,00	-

PENDAPATAN ASLI DAERAH Periode s.d 11 Oktober 2024

Rp210.799.272.699

JUMLAH REALISASI : 1. PAJAK DAERAH

Rp181.326.417.749

2. RETRIBUSI DAERAH

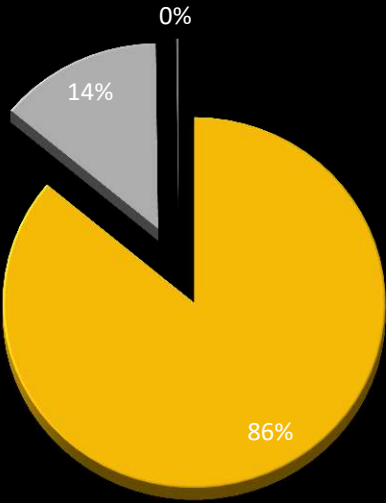
Rp29.063.277.585

3. LAIN-LAIN PAD YANG SAH

Rp409.577.365

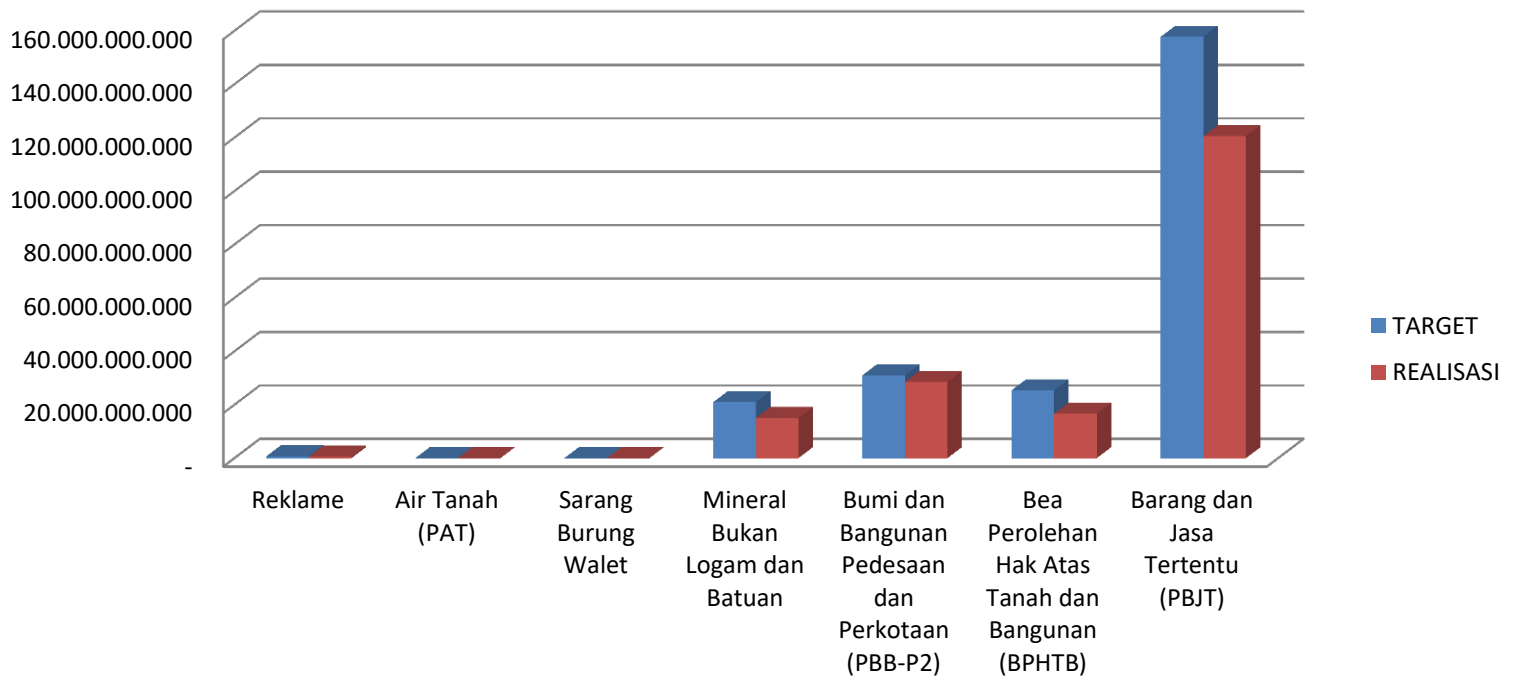
KONTRIBUSI MASING - MASING PENDAPATAN TERHADAP PAD

■ PAJAK DAERAH ■ RETRIBUSI DAERAH ■ LAIN-LAIN PAD YANG SAH

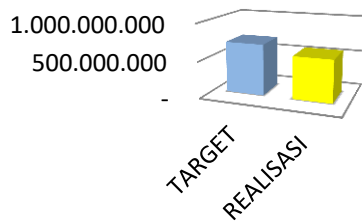




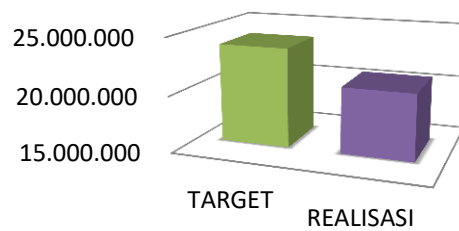
REALISASI PENERIMAAN PAJAK DAERAH



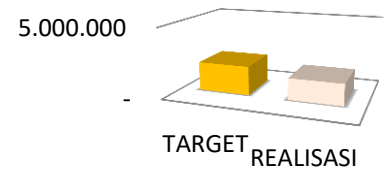
REKLAME



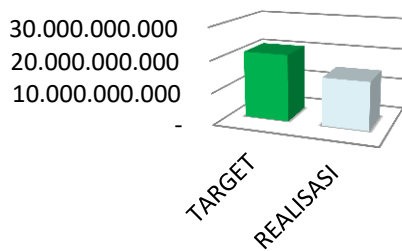
AIR TANAH (PAT)



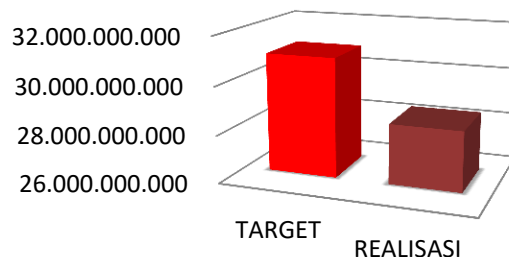
SARANG BURUNG WALET



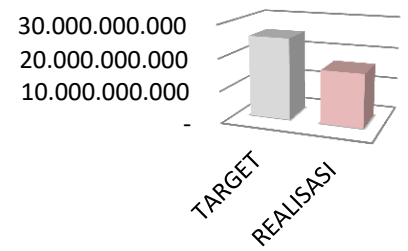
MBLB



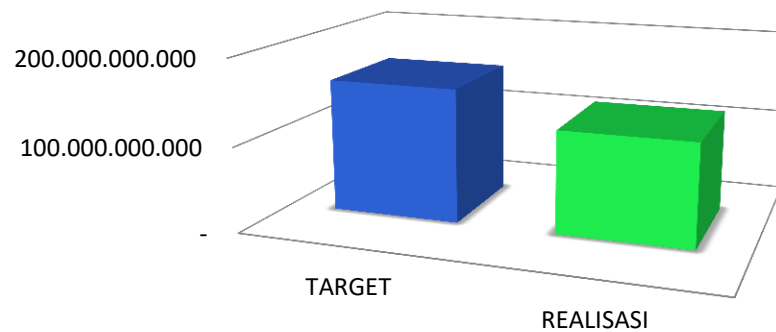
PBB-P2

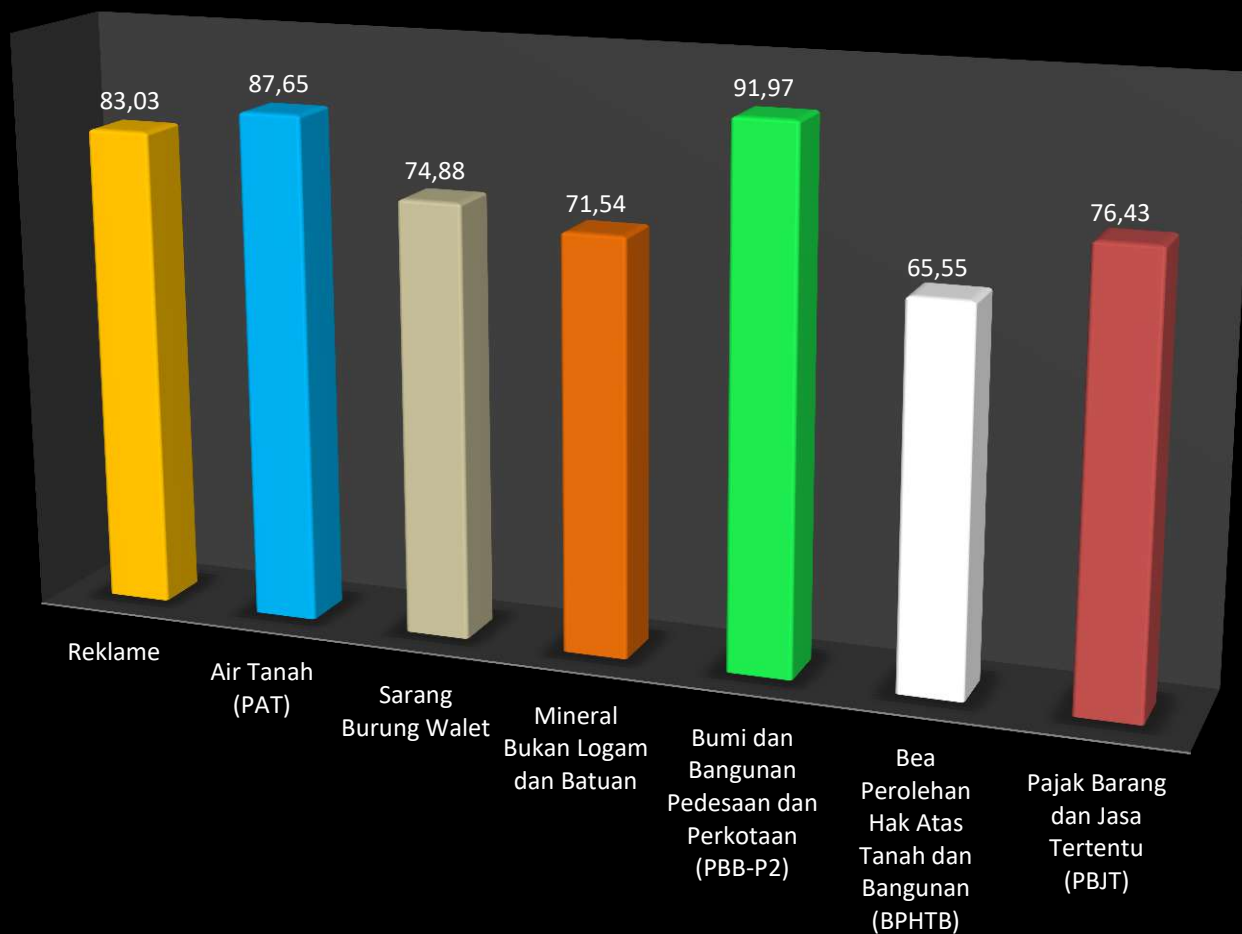


BPHTB



PBJT





PENDAPATAN PAJAK DAERAH Periode s.d 11 Oktober 2024

Rp181.326.417.749

Pajak Reklame

Rp580.442.078

Pajak Air Tanah (PAT)

Rp20.841.940

Pajak Sarang Burung Walet

Rp1.550.000

Pajak Mineral Bukan Logam dan Batuan

Rp15.019.049.528

Pajak Bumi dan Bangunan Pedesaan dan Perkotaan

Rp28.510.645.140

Bea Perolehan Hak Atas Tanah dan Bangunan

Rp16.632.687.537

Pajak Barang dan Jasa Tertentu (PBJT)

Rp120.561.201.525

PBJT-Makanan dan/atau Minuman

2.734.987.371,44

PBJT-Tenaga Listrik

15.358.452.215,00

PBJT-Jasa Perhotelan

99.897.872.308,00

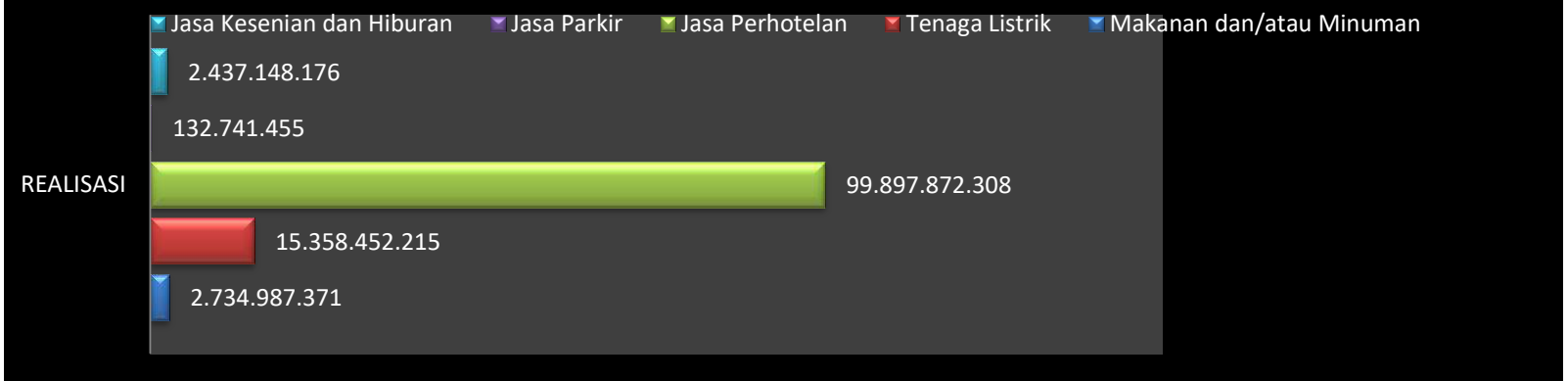
PBJT-Jasa Parkir

132.741.455,00

PBJT-Jasa Kesenian dan Hiburan

2.437.148.176,00

PAJAK BARANG DAN JASA TERTENTU



PBJT-Jasa Kesenian dan Hiburan



	REALISASI	PERSENTASE
✓ PBJT-Restoran	1.972.698.641	96,80%
✓ PBJT-Penyedia Jasa Boga atau Katering	762.288.730	50,36%

PBJT-Jasa Parkir



	REALISASI	PERSENTASE
✓ PBJT-Penyediaan atau Penyelenggaraan Tempat Parkir	132.741.455	91,94%
✓ PBJT-Pelayanan Memarkirkan Kendaraan (Parkir Valet)	-	0,00%

PBJT-Jasa Perhotelan



	REALISASI	PERSENTASE
✓ PBJT-Hotel	99.734.035.170	76,55%
✓ PBJT-Pondok Wisata	134.344.789	225,03%
✓ PBJT-Rumah Penginapan/Guesthouse /Bungalo/Resort/Cottage	29.492.349	69,89%
✓ PBJT-Glamping	-	0,00%

PBJT-Tenaga Listrik



	REALISASI	PERSENTASE
✓ PBJT-Konsumsi Tenaga Listrik dari Sumber Lain	15.068.242.338	74,16%
✓ PBJT-Konsumsi Tenaga Listrik yang Dihasilkan Sendiri	290.209.877	121,20%

PBJT-Makanan dan/atau Minuman



	REALISASI	PERSENTASE
✓ PBJT-Restoran	1.972.698.641	96,80%
✓ PBJT-Penyedia Jasa Boga atau Katering	762.288.730	50,36%



TARGET DAN REALISASI PENDAPATAN ASLI DAERAH

KABUPATEN BINTAN TAHUN ANGGARAN 2024

PERIODE s.d 09 Oktober 2024

URAIAN	TARGET	REALISASI	% CAPAIAN
Pendapatan Asli Daerah	262.521.365.000,00	204.397.674.293,14	77,86
Hasil Pajak daerah	235.838.953.000,00	175.423.036.739,84	74,38
Pajak Reklame	699.054.000,00	580.442.078,00	83,03
Pajak Air Tanah (PAT)	23.778.000,00	19.872.940,00	83,58
Pajak Sarang Burung Walet	2.070.000,00	1.550.000,00	74,88
Pajak Mineral Bukan Logam dan Batuan	20.994.600.000,00	14.899.196.528,40	70,97
Pajak Bumi dan Bangunan Pedesaan dan Perkotaan	31.000.000.000,00	28.493.150.044,00	91,91
Bea Perolehan Hak Atas Tanah dan Bangunan	25.373.790.000,00	16.591.937.537,00	65,39
Pajak Barang dan Jasa Tertentu (PBJT)	157.745.661.000,00	114.836.887.612,44	72,80
PBJT-Makanan dan/atau Minuman	3.551.500.000,00	2.640.671.395,44	74,35
PBJT-Tenaga Listrik	20.559.000.000,00	15.355.855.209,00	74,69
PBJT-Jasa Perhotelan	130.510.959.000,00	94.315.181.121,00	72,27
PBJT-Jasa Parkir	144.373.000,00	121.090.546,00	83,87
PBJT-Jasa Kesenian dan Hiburan	2.979.829.000,00	2.404.089.341,00	80,68
Opsen Pajak Kendaraan Bermotor (PKB)	-	-	-
Opsen Bea Balik Nama Kendaraan Bermotor (BBNKB)	-	-	-
Hasil Retribusi Daerah	26.682.412.000,00	28.565.998.720,00	107,06
Retribusi Jasa Umum	190.000.000,00	109.063.500,00	57,40
Retribusi Jasa Usaha	6.492.412.000,00	4.729.928.200,00	72,85
Retribusi Perizinan Tertentu	20.000.000.000,00	23.727.007.020,00	118,64
Lain - Lain Pendapatan Asli Daerah yang Sah	-	408.638.833,30	-
Hasil Penjualan BMD yang Tidak Dipisahkan	-	100.762.758,75	-
Pendapatan Denda Pajak	-	306.512.224,55	-
Pendapatan Denda Retribusi	-	-	-
Pendapatan Denda Pemanfaatan BMD Yang Tidak terpisahkan	-	1.363.850,00	-

PENDAPATAN ASLI DAERAH Periode s.d 09 Oktober 2024

Rp204.397.674.293

JUMLAH REALISASI : 1. PAJAK DAERAH

Rp175.423.036.740

2. RETRIBUSI DAERAH

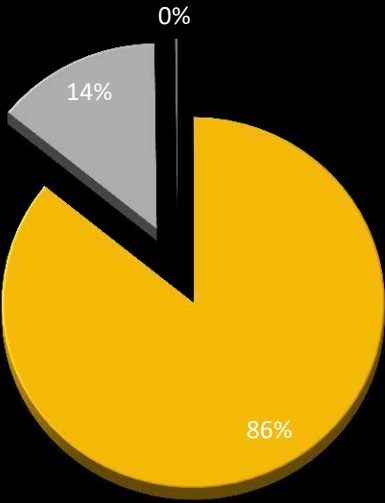
Rp28.565.998.720

3. LAIN-LAIN PAD YANG SAH

Rp408.638.833

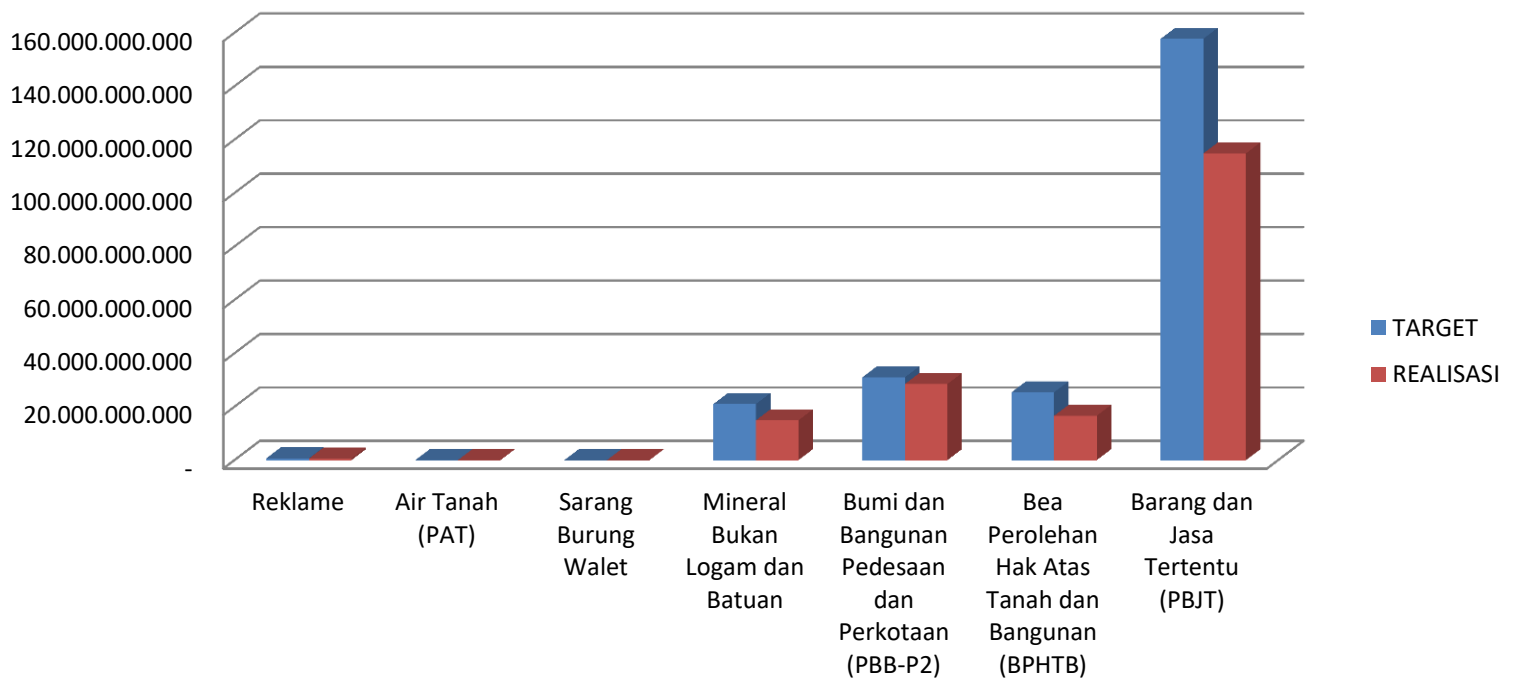
KONTRIBUSI MASING - MASING PENDAPATAN TERHADAP PAD

PAJAK DAERAH RETRIBUSI DAERAH LAIN-LAIN PAD YANG SAH

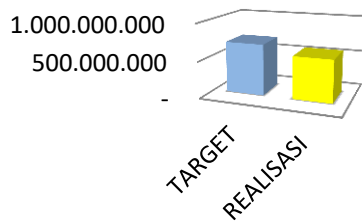




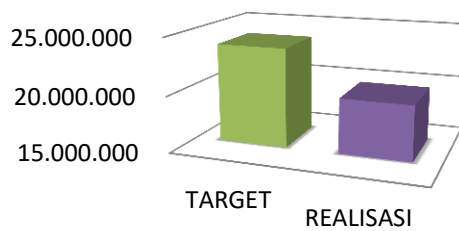
REALISASI PENERIMAAN PAJAK DAERAH



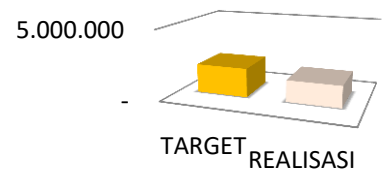
REKLAME



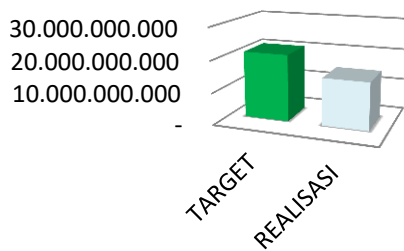
AIR TANAH (PAT)



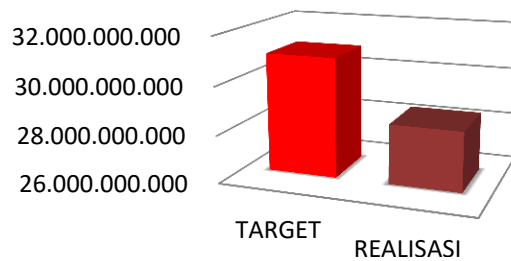
SARANG BURUNG WALET



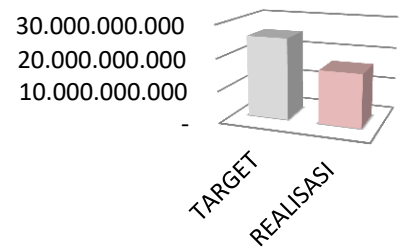
MBLB



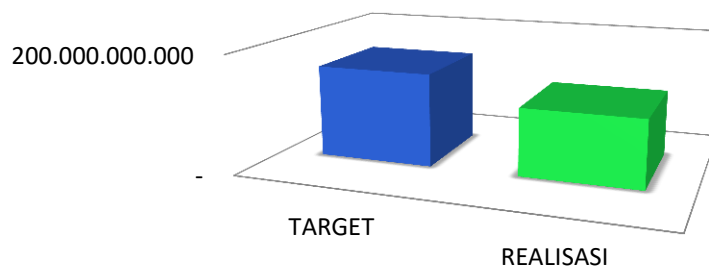
PBB-P2

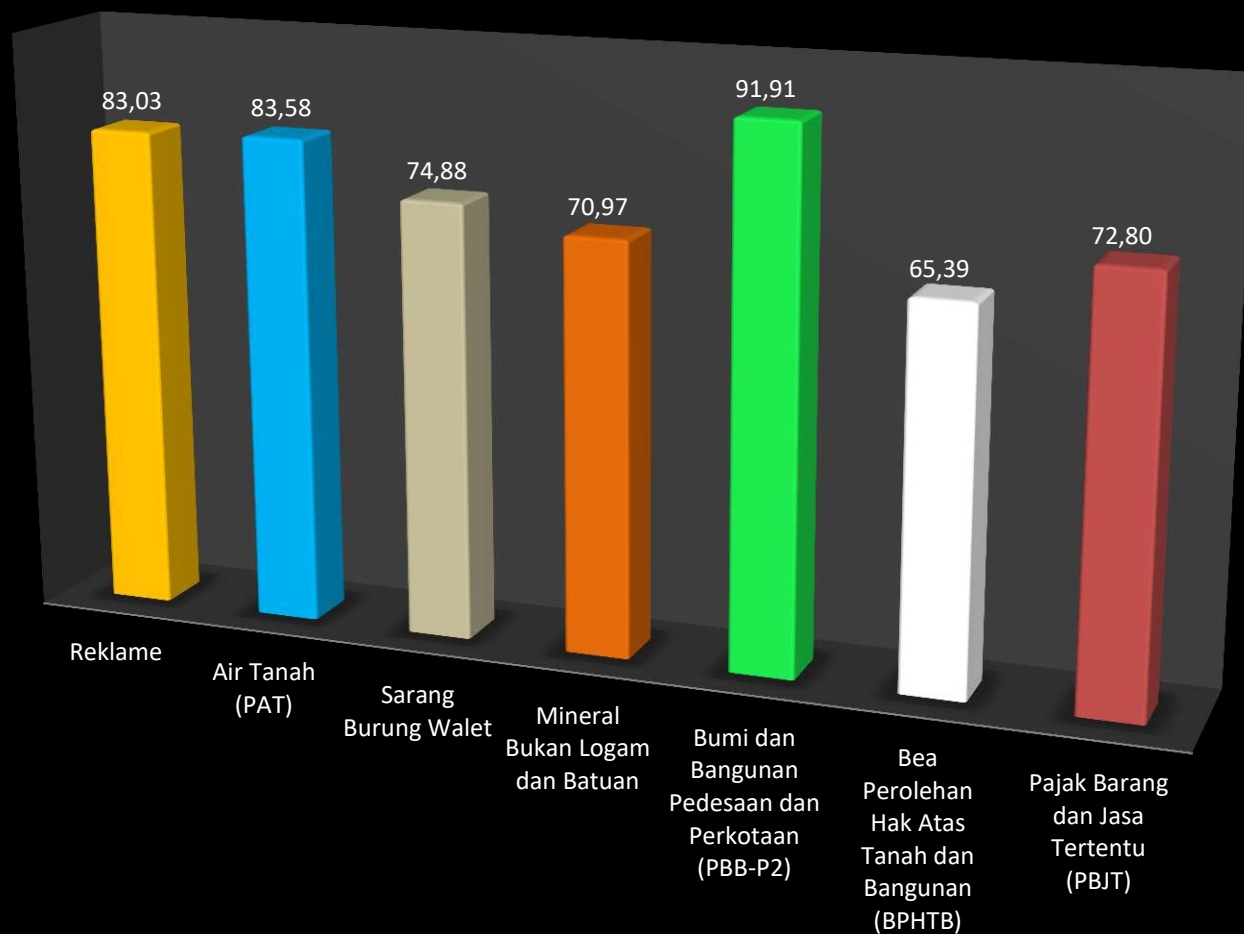


BPHTB



PBJT





PENDAPATAN PAJAK DAERAH Periode s.d 09 Oktober 2024

Rp175.423.036.740

Pajak Reklame

Rp580.442.078

Pajak Air Tanah (PAT)

Rp19.872.940

Pajak Sarang Burung Walet

Rp1.550.000

Pajak Mineral Bukan Logam dan Batuan

Rp14.899.196.528

Pajak Bumi dan Bangunan Pedesaan dan Perkotaan

Rp28.493.150.044

Bea Perolehan Hak Atas Tanah dan Bangunan

Rp16.591.937.537

Pajak Barang dan Jasa Tertentu (PBJT)

Rp114.836.887.612

PBJT-Makanan dan/atau Minuman

2.640.671.395,44

PBJT-Tenaga Listrik

15.355.855.209,00

PBJT-Jasa Perhotelan

94.315.181.121,00

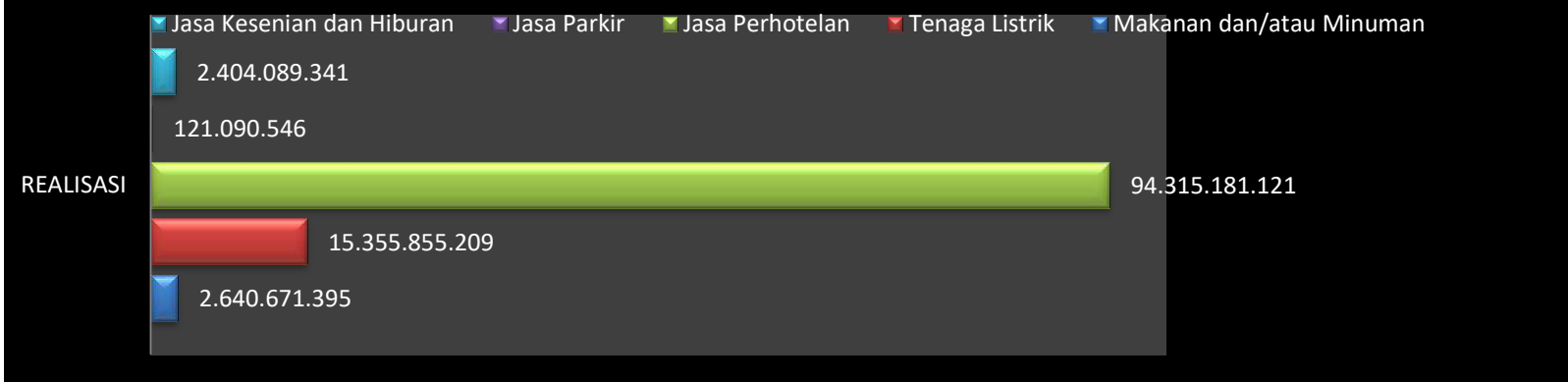
PBJT-Jasa Parkir

121.090.546,00

PBJT-Jasa Kesenian dan Hiburan

2.404.089.341,00

PAJAK BARANG DAN JASA TERTENTU



PBJT-Jasa Kesenian dan Hiburan



	REALISASI	PERSENTASE
✓ PBJT-Restoran	1.893.739.765	92,93%
✓ PBJT-Penyedia Jasa Boga atau Katering	746.931.630	49,35%

PBJT-Jasa Parkir



	REALISASI	PERSENTASE
✓ PBJT-Penyediaan atau Penyelenggaraan Tempat Parkir	121.090.546	83,87%
✓ PBJT-Pelayanan Memarkirkan Kendaraan (Parkir Valet)	-	0,00%

PBJT-Jasa Perhotelan



	REALISASI	PERSENTASE
✓ PBJT-Hotel	94.155.414.883	72,27%
✓ PBJT-Pondok Wisata	130.273.889	218,21%
✓ PBJT-Rumah Penginapan/Guesthouse /Bungalo/Resort/Cottage	29.492.349	69,89%
✓ PBJT-Glamping	-	0,00%

PBJT-Tenaga Listrik



	REALISASI	PERSENTASE
✓ PBJT-Konsumsi Tenaga Listrik dari Sumber Lain	15.068.242.338	74,16%
✓ PBJT-Konsumsi Tenaga Listrik yang Dihasilkan Sendiri	287.612.871	120,11%

PBJT-Makanan dan/atau Minuman



	REALISASI	PERSENTASE
✓ PBJT-Restoran	1.893.739.765	92,93%
✓ PBJT-Penyedia Jasa Boga atau Katering	746.931.630	49,35%



TARGET DAN REALISASI PENDAPATAN ASLI DAERAH

KABUPATEN BINTAN TAHUN ANGGARAN 2024

PERIODE s.d 07 Oktober 2024

URAIAN	TARGET	REALISASI	% CAPAIAN
Pendapatan Asli Daerah	262.521.365.000,00	201.263.887.019,14	76,67
Hasil Pajak daerah	235.838.953.000,00	172.504.099.261,84	73,14
Pajak Reklame	699.054.000,00	580.442.078,00	83,03
Pajak Air Tanah (PAT)	23.778.000,00	18.814.940,00	79,13
Pajak Sarang Burung Walet	2.070.000,00	1.550.000,00	74,88
Pajak Mineral Bukan Logam dan Batuan	20.994.600.000,00	14.830.374.128,40	70,64
Pajak Bumi dan Bangunan Pedesaan dan Perkotaan	31.000.000.000,00	28.299.849.810,00	91,29
Bea Perolehan Hak Atas Tanah dan Bangunan	25.373.790.000,00	16.503.186.237,00	65,04
Pajak Barang dan Jasa Tertentu (PBJT)	157.745.661.000,00	112.269.882.068,44	71,17
PBJT-Makanan dan/atau Minuman	3.551.500.000,00	2.536.496.884,44	71,42
PBJT-Tenaga Listrik	20.559.000.000,00	15.355.855.209,00	74,69
PBJT-Jasa Perhotelan	130.510.959.000,00	91.862.264.160,00	70,39
PBJT-Jasa Parkir	144.373.000,00	120.744.546,00	83,63
PBJT-Jasa Kesenian dan Hiburan	2.979.829.000,00	2.394.521.269,00	80,36
Opsen Pajak Kendaraan Bermotor (PKB)	-	-	-
Opsen Bea Balik Nama Kendaraan Bermotor (BBNKB)	-	-	-
Hasil Retribusi Daerah	26.682.412.000,00	28.352.663.844,00	106,26
Retribusi Jasa Umum	190.000.000,00	102.399.500,00	53,89
Retribusi Jasa Usaha	6.492.412.000,00	4.692.833.200,00	72,28
Retribusi Perizinan Tertentu	20.000.000.000,00	23.557.431.144,00	117,79
Lain - Lain Pendapatan Asli Daerah yang Sah	-	407.123.913,30	-
Hasil Penjualan BMD yang Tidak Dipisahkan	-	99.999.758,75	-
Pendapatan Denda Pajak	-	305.760.304,55	-
Pendapatan Denda Retribusi	-	-	-
Pendapatan Denda Pemanfaatan BMD Yang Tidak terpisahkan	-	1.363.850,00	-

PENDAPATAN ASLI DAERAH Periode s.d 07 Oktober 2024

Rp201.263.887.019

JUMLAH REALISASI : 1. PAJAK DAERAH

Rp172.504.099.262

2. RETRIBUSI DAERAH

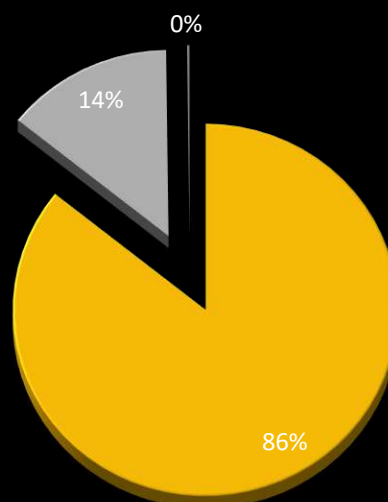
Rp28.352.663.844

3. LAIN-LAIN PAD YANG SAH

Rp407.123.913

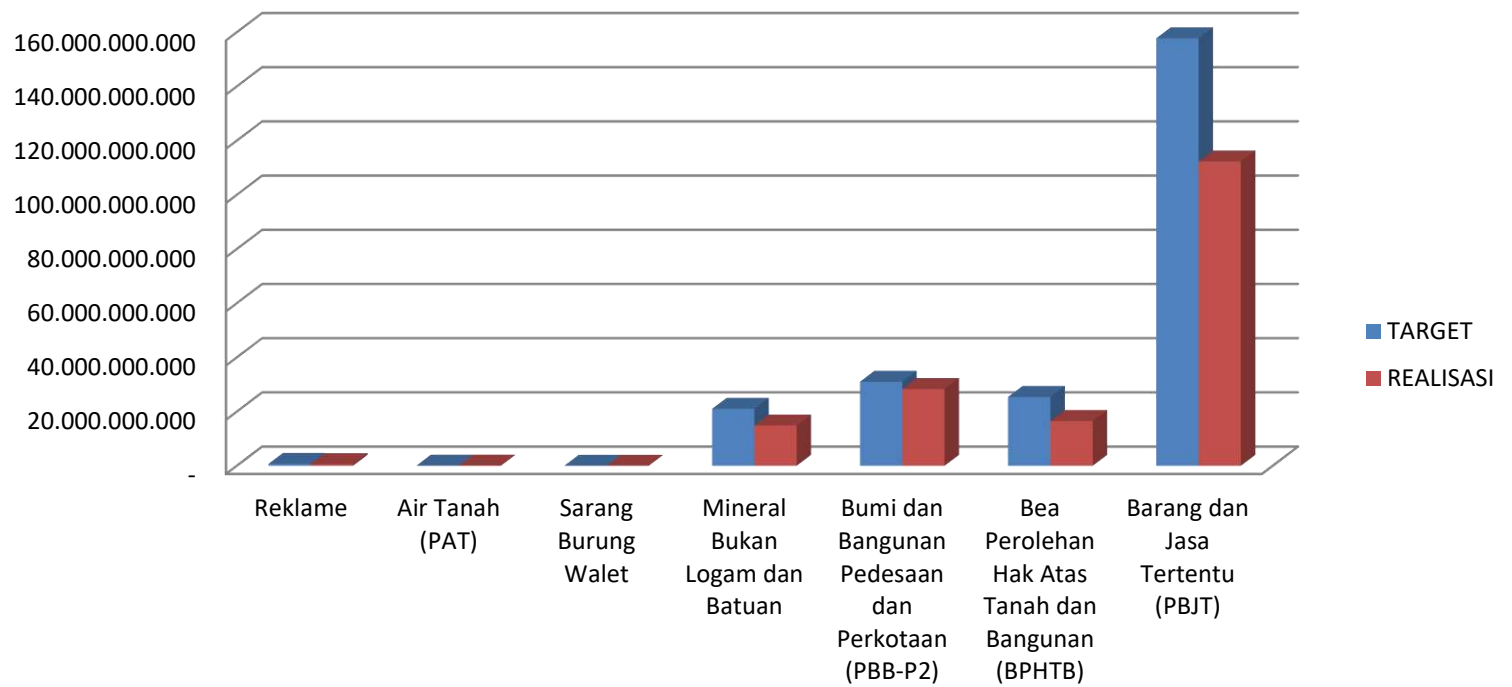
KONTRIBUSI MASING - MASING PENDAPATAN TERHADAP PAD

PAJAK DAERAH RETRIBUSI DAERAH LAIN-LAIN PAD YANG SAH

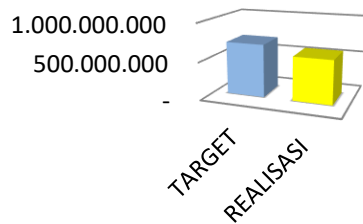




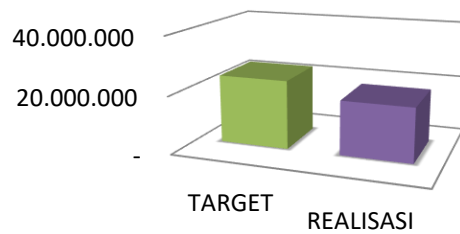
REALISASI PENERIMAAN PAJAK DAERAH



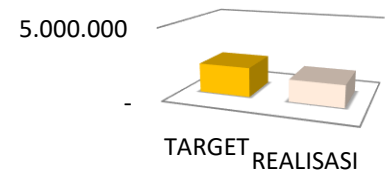
REKLAME



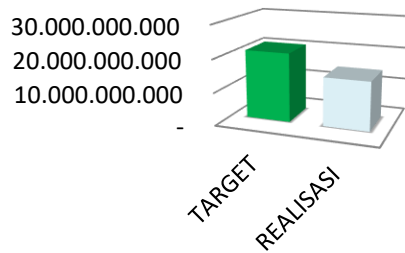
AIR TANAH (PAT)



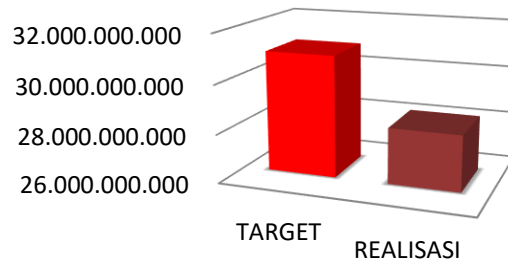
SARANG BURUNG WALET



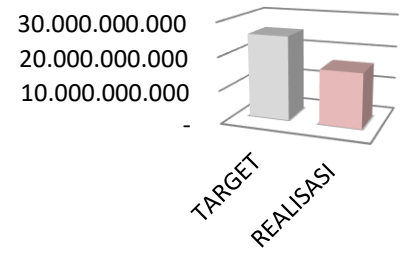
MBLB



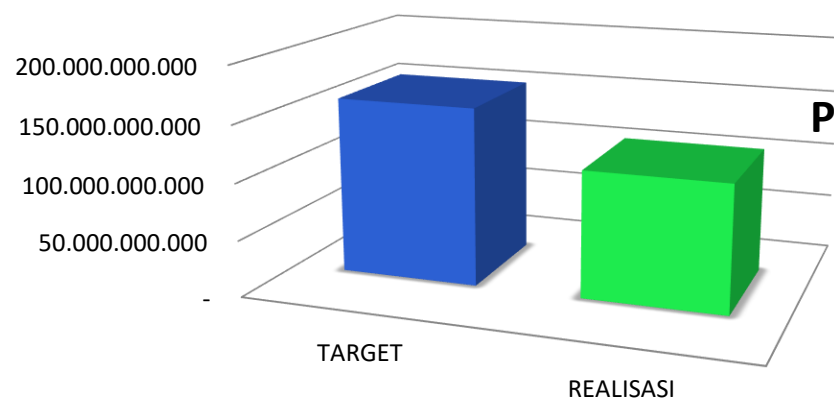
PBB-P2

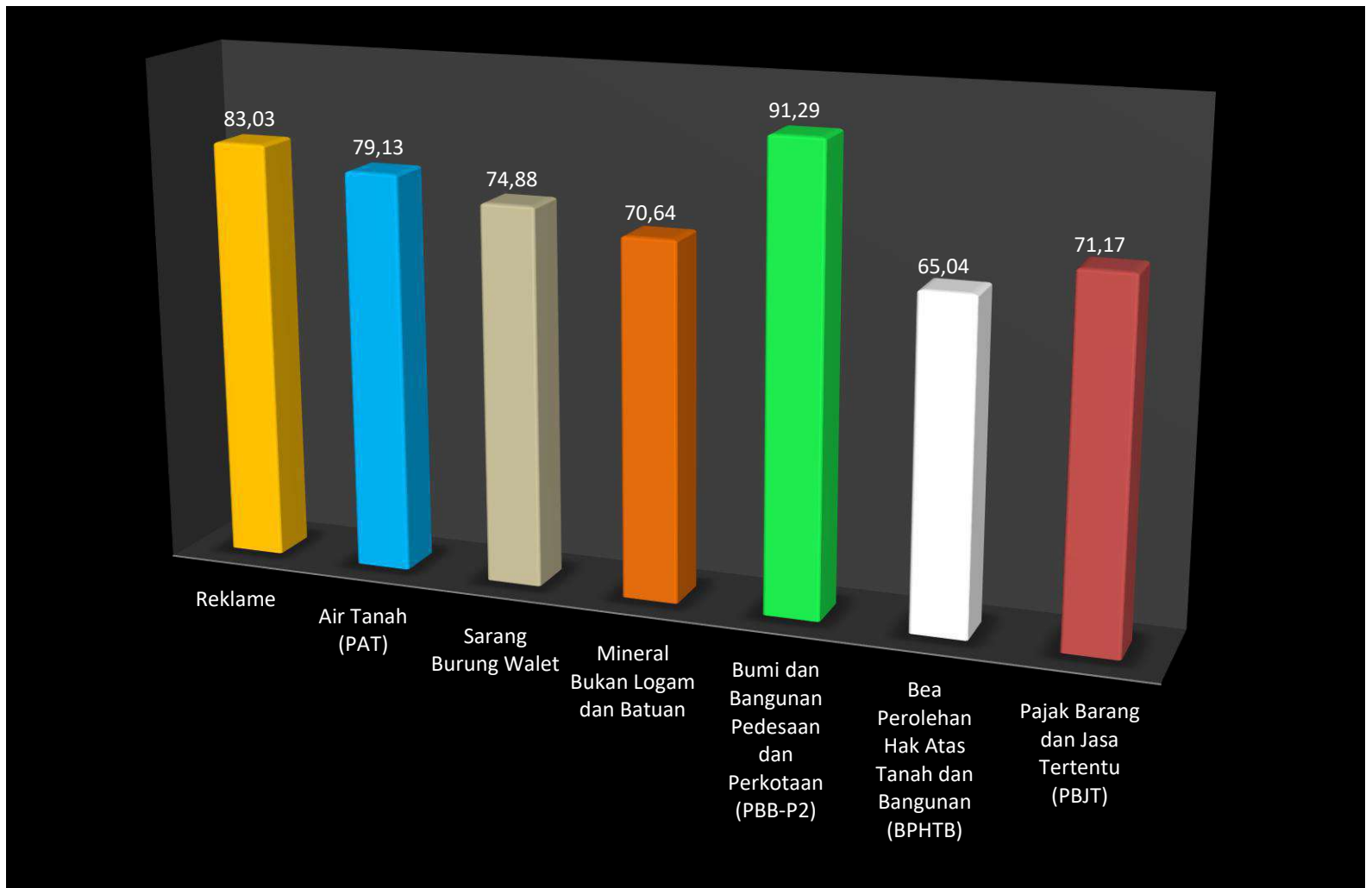


BPHTB



PBJT





PENDAPATAN PAJAK DAERAH Periode s.d 07 Oktober 2024		<u>Rp172.504.099.262</u>
Pajak Reklame		<u>Rp580.442.078</u>
Pajak Air Tanah (PAT)		<u>Rp18.814.940</u>
Pajak Sarang Burung Walet		<u>Rp1.550.000</u>
Pajak Mineral Bukan Logam dan Batuan		<u>Rp14.830.374.128</u>
Pajak Bumi dan Bangunan Pedesaan dan Perkotaan		<u>Rp28.299.849.810</u>
Bea Perolehan Hak Atas Tanah dan Bangunan		<u>Rp16.503.186.237</u>
Pajak Barang dan Jasa Tertentu (PBJT)		<u>Rp112.269.882.068</u>
	<u>2.536.496.884,44</u>	
PBJT-Makanan dan/atau Minuman	<u>15.355.855.209,00</u>	
PBJT-Tenaga Listrik	<u>91.862.264.160,00</u>	
PBJT-Jasa Perhotelan	<u>120.744.546,00</u>	
PBJT-Jasa Parkir	<u>2.394.521.269,00</u>	
PBJT-Jasa Kesenian dan Hiburan		



PBJT-Jasa Kesenian dan Hiburan



	<u>REALISASI</u>	<u>PERSENTASE</u>
✓ PBJT-Restoran	<u>1.803.640.304</u>	88,50%
✓ PBJT-Penyedia Jasa Boga atau Katering	<u>732.856.580</u>	48,42%

PBJT-Jasa Parkir



	<u>REALISASI</u>	<u>PERSENTASE</u>
✓ PBJT-Penyediaan atau Penyelenggaraan Tempat Parkir	<u>120.744.546</u>	83,63%
✓ PBJT-Pelayanan Memarkirkan Kendaraan (Parkir Valet)	<u>-</u>	0,00%

PBJT-Jasa Perhotelan



	<u>REALISASI</u>	<u>PERSENTASE</u>
✓ PBJT-Hotel	<u>91.705.417.922</u>	70,39%
✓ PBJT-Pondok Wisata	<u>130.273.889</u>	218,21%
✓ PBJT-Rumah		
✓ Penginapan/Guesthouse /Bungalo/Resort/Cottage	<u>26.572.349</u>	62,97%
✓ PBJT-Glamping	<u>-</u>	0,00%

PBJT-Tenaga Listrik



	<u>REALISASI</u>	<u>PERSENTASE</u>
✓ PBJT-Konsumsi Tenaga Listrik dari Sumber Lain	<u>15.068.242.338</u>	74,16%
✓ PBJT-Konsumsi Tenaga Listrik yang Dihasilkan Sendiri	<u>287.612.871</u>	120,11%

PBJT-Makanan dan/atau Minuman



	<u>REALISASI</u>	<u>PERSENTASE</u>
✓ PBJT-Restoran	<u>1.803.640.304</u>	88,50%
✓ PBJT-Penyedia Jasa Boga atau Katering	<u>732.856.580</u>	48,42%



TARGET DAN REALISASI PENDAPATAN ASLI DAERAH

KABUPATEN BINTAN TAHUN ANGGARAN 2024

PERIODE s.d **04 Oktober 2024**

URAIAN	TARGET	REALISASI	% CAPAIAN
Pendapatan Asli Daerah	262.521.365.000,00	200.765.437.293,14	76,48
Hasil Pajak daerah	235.838.953.000,00	172.075.190.664,84	72,96
Pajak Reklame	699.054.000,00	578.338.328,00	82,73
Pajak Air Tanah (PAT)	23.778.000,00	18.635.940,00	78,37
Pajak Sarang Burung Walet	2.070.000,00	1.550.000,00	74,88
Pajak Mineral Bukan Logam dan Batuan	20.994.600.000,00	14.830.374.128,40	70,64
Pajak Bumi dan Bangunan Pedesaan dan Perkotaan	31.000.000.000,00	28.021.597.150,00	90,39
Bea Perolehan Hak Atas Tanah dan Bangunan	25.373.790.000,00	16.480.791.187,00	64,95
Pajak Barang dan Jasa Tertentu (PBJT)	157.745.661.000,00	112.143.903.931,44	71,09
PBJT-Makanan dan/atau Minuman	3.551.500.000,00	2.518.677.134,44	70,92
PBJT-Tenaga Listrik	20.559.000.000,00	15.355.855.209,00	74,69
PBJT-Jasa Perhotelan	130.510.959.000,00	91.759.670.773,00	70,31
PBJT-Jasa Parkir	144.373.000,00	120.744.546,00	83,63
PBJT-Jasa Kesenian dan Hiburan	2.979.829.000,00	2.388.956.269,00	80,17
Opsen Pajak Kendaraan Bermotor (PKB)	-	-	-
Opsen Bea Balik Nama Kendaraan Bermotor (BBNKB)	-	-	-
Hasil Retribusi Daerah	26.682.412.000,00	28.283.128.710,00	106,00
Retribusi Jasa Umum	190.000.000,00	102.399.500,00	53,89
Retribusi Jasa Usaha	6.492.412.000,00	4.688.513.200,00	72,22
Retribusi Perizinan Tertentu	20.000.000.000,00	23.492.216.010,00	117,46
Lain - Lain Pendapatan Asli Daerah yang Sah	-	407.117.918,30	-
Hasil Penjualan BMD yang Tidak Dipisahkan	-	99.999.758,75	-
Pendapatan Denda Pajak	-	305.754.309,55	-
Pendapatan Denda Retribusi	-	-	-
Pendapatan Denda Pemanfaatan BMD Yang Tidak terpisahkan	-	1.363.850,00	-

PENDAPATAN ASLI DAERAH Periode s.d 04 Oktober 2024

Rp200.765.437.293

JUMLAH REALISASI : 1. PAJAK DAERAH

Rp172.075.190.665

2. RETRIBUSI DAERAH

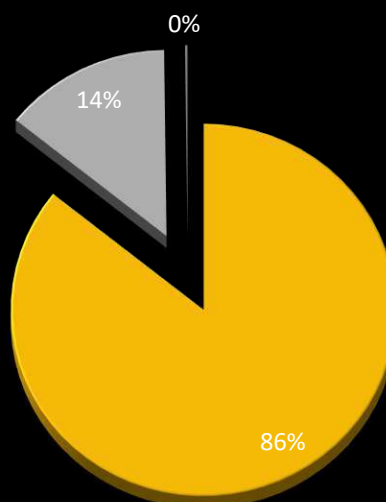
Rp28.283.128.710

3. LAIN-LAIN PAD YANG SAH

Rp407.117.918

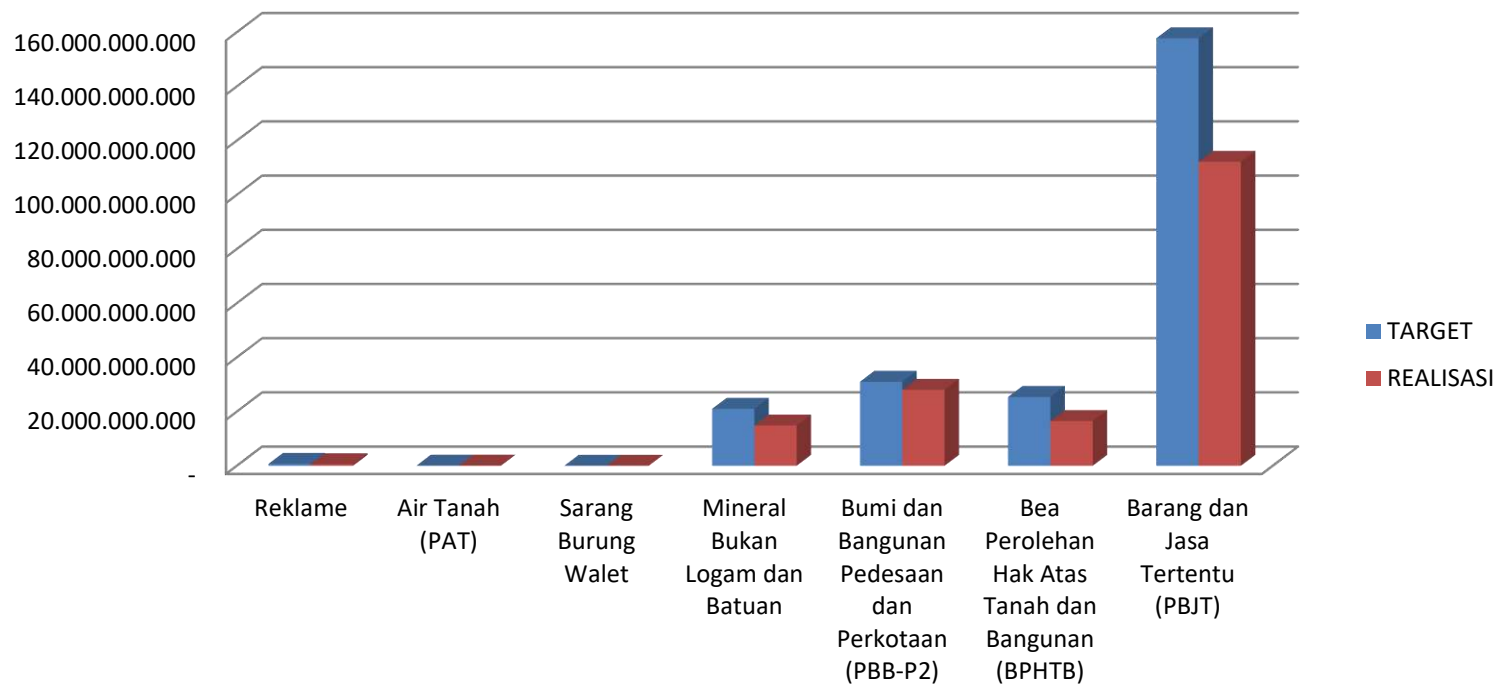
KONTRIBUSI MASING - MASING PENDAPATAN TERHADAP PAD

■ PAJAK DAERAH ■ RETRIBUSI DAERAH ■ LAIN-LAIN PAD YANG SAH

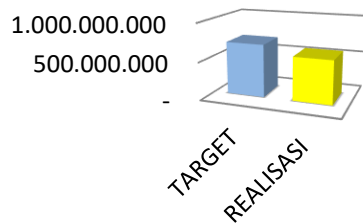




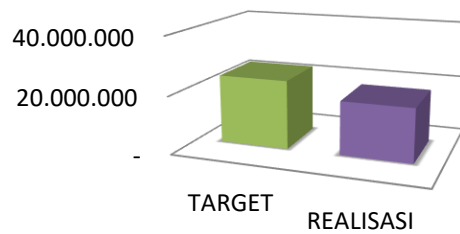
REALISASI PENERIMAAN PAJAK DAERAH



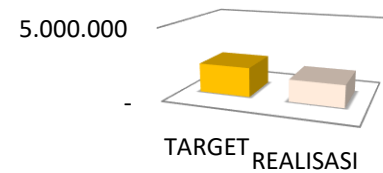
REKLAME



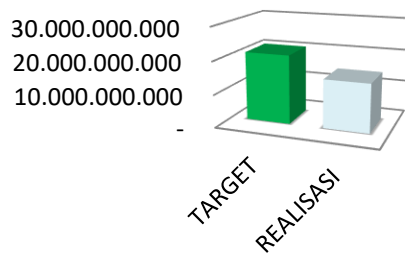
AIR TANAH (PAT)



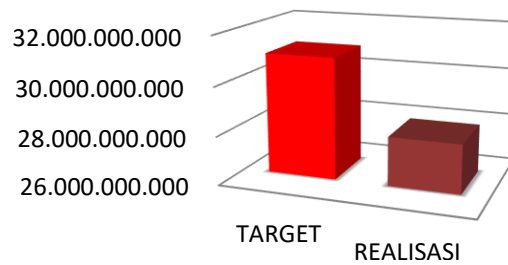
SARANG BURUNG WALET



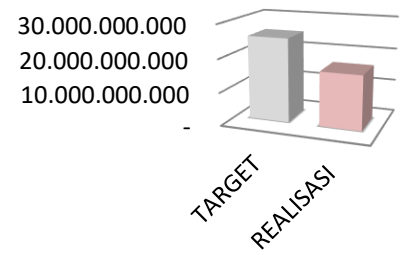
MBLB



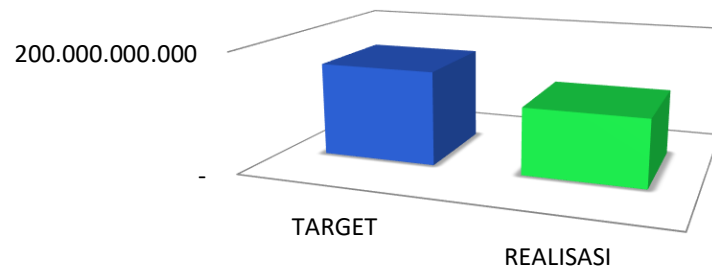
PBB-P2

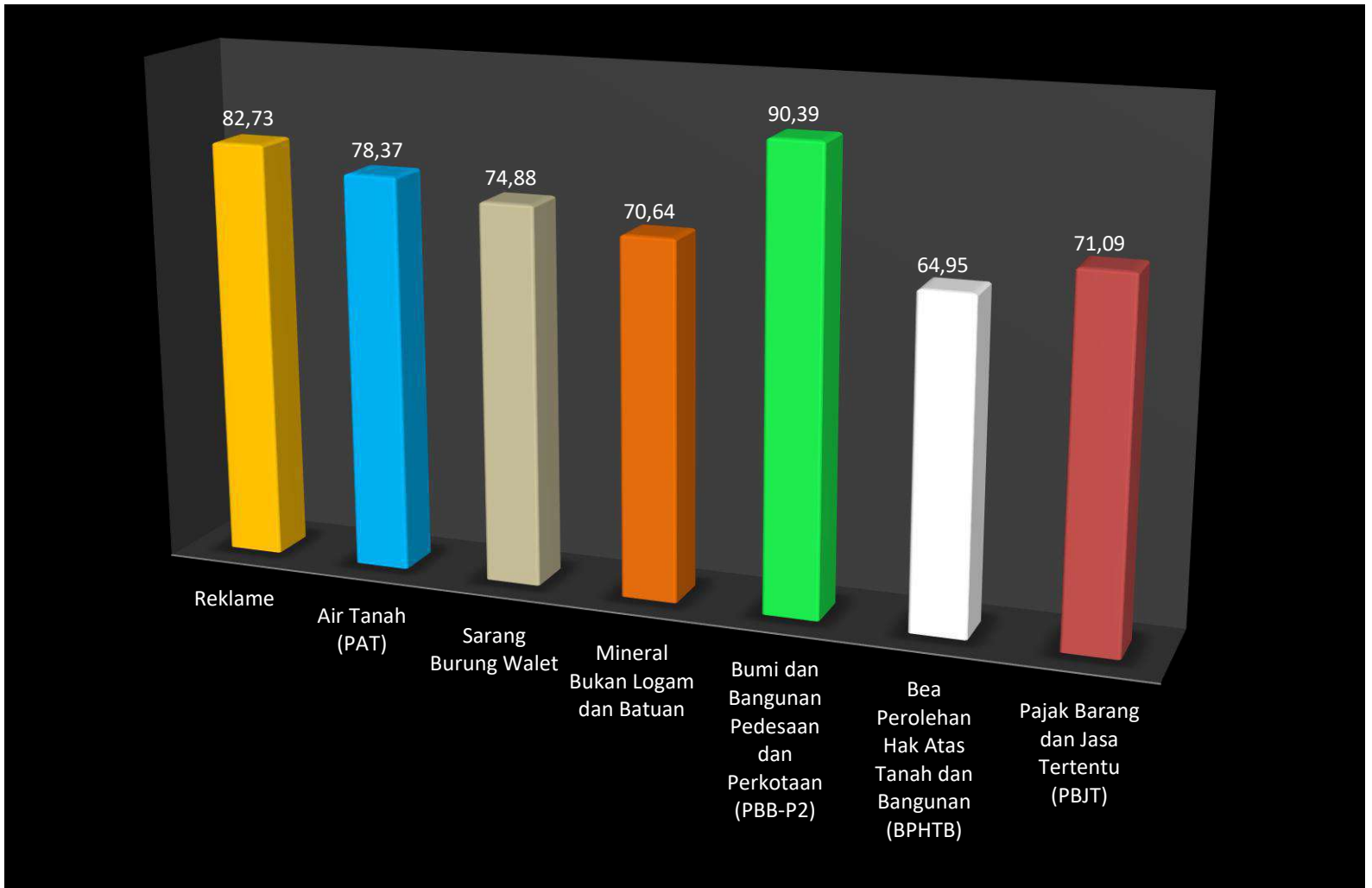


BPHTB



PBJT





PENDAPATAN PAJAK DAERAH Periode s.d 04 Oktober 2024		<u>Rp172.075.190.665</u>
Pajak Reklame		<u>Rp578.338.328</u>
Pajak Air Tanah (PAT)		<u>Rp18.635.940</u>
Pajak Sarang Burung Walet		<u>Rp1.550.000</u>
Pajak Mineral Bukan Logam dan Batuan		<u>Rp14.830.374.128</u>
Pajak Bumi dan Bangunan Pedesaan dan Perkotaan		<u>Rp28.021.597.150</u>
Bea Perolehan Hak Atas Tanah dan Bangunan		<u>Rp16.480.791.187</u>
Pajak Barang dan Jasa Tertentu (PBJT)		<u>Rp112.143.903.931</u>
	<u>2.518.677.134,44</u>	
PBJT-Makanan dan/atau Minuman	<u>15.355.855.209,00</u>	
PBJT-Tenaga Listrik	<u>91.759.670.773,00</u>	
PBJT-Jasa Perhotelan	<u>120.744.546,00</u>	
PBJT-Jasa Parkir	<u>2.388.956.269,00</u>	
PBJT-Jasa Kesenian dan Hiburan		

PAJAK BARANG DAN JASA TERTENTU



PBJT-Jasa Kesenian dan Hiburan



	REALISASI	PERSENTASE
✓ PBJT-Restoran	1.791.585.754	87,91%
✓ PBJT-Penyedia Jasa Boga atau Katering	727.091.380	48,04%

PBJT-Jasa Parkir



	REALISASI	PERSENTASE
✓ PBJT-Penyediaan atau Penyelenggaraan Tempat Parkir	120.744.546	83,63%
✓ PBJT-Pelayanan Memarkirkan Kendaraan (Parkir Valet)	-	0,00%

PBJT-Jasa Perhotelan



	REALISASI	PERSENTASE
✓ PBJT-Hotel	91.618.095.987	70,32%
✓ PBJT-Pondok Wisata	130.273.889	218,21%
✓ PBJT-Rumah		
✓ PBJT-Penginapan/Guesthouse /Bungalo/Resort/Cottage	11.300.897	26,78%
✓ PBJT-Glamping	-	0,00%

PBJT-Tenaga Listrik



	REALISASI	PERSENTASE
✓ PBJT-Konsumsi Tenaga Listrik dari Sumber Lain	15.068.242.338	74,16%
✓ PBJT-Konsumsi Tenaga Listrik yang Dihasilkan Sendiri	287.612.871	120,11%

PBJT-Makanan dan/atau Minuman



	REALISASI	PERSENTASE
✓ PBJT-Restoran	1.791.585.754	87,91%
✓ PBJT-Penyedia Jasa Boga atau Katering	727.091.380	48,04%



TARGET DAN REALISASI PENDAPATAN ASLI DAERAH

KABUPATEN BINTAN TAHUN ANGGARAN 2024

PERIODE s.d 03 Oktober 2024

URAIAN	TARGET	REALISASI	% CAPAIAN
Pendapatan Asli Daerah	262.521.365.000,00	200.565.963.243,14	76,40
Hasil Pajak daerah	235.838.953.000,00	171.878.576.614,84	72,88
Pajak Reklame	699.054.000,00	578.338.328,00	82,73
Pajak Air Tanah (PAT)	23.778.000,00	18.635.940,00	78,37
Pajak Sarang Burung Walet	2.070.000,00	1.550.000,00	74,88
Pajak Mineral Bukan Logam dan Batuan	20.994.600.000,00	14.755.988.848,40	70,28
Pajak Bumi dan Bangunan Pedesaan dan Perkotaan	31.000.000.000,00	27.992.760.230,00	90,30
Bea Perolehan Hak Atas Tanah dan Bangunan	25.373.790.000,00	16.397.439.137,00	64,62
Pajak Barang dan Jasa Tertentu (PBJT)	157.745.661.000,00	112.133.864.131,44	71,09
PBJT-Makanan dan/atau Minuman	3.551.500.000,00	2.508.637.334,44	70,64
PBJT-Tenaga Listrik	20.559.000.000,00	15.355.855.209,00	74,69
PBJT-Jasa Perhotelan	130.510.959.000,00	91.759.670.773,00	70,31
PBJT-Jasa Parkir	144.373.000,00	120.744.546,00	83,63
PBJT-Jasa Kesenian dan Hiburan	2.979.829.000,00	2.388.956.269,00	80,17
Opsen Pajak Kendaraan Bermotor (PKB)	-	-	-
Opsen Bea Balik Nama Kendaraan Bermotor (BBNKB)	-	-	-
Hasil Retribusi Daerah	26.682.412.000,00	28.280.268.710,00	105,99
Retribusi Jasa Umum	190.000.000,00	102.399.500,00	53,89
Retribusi Jasa Usaha	6.492.412.000,00	4.685.653.200,00	72,17
Retribusi Perizinan Tertentu	20.000.000.000,00	23.492.216.010,00	117,46
Lain - Lain Pendapatan Asli Daerah yang Sah	-	407.117.918,30	-
Hasil Penjualan BMD yang Tidak Dipisahkan	-	99.999.758,75	-
Pendapatan Denda Pajak	-	305.754.309,55	-
Pendapatan Denda Retribusi	-	-	-
Pendapatan Denda Pemanfaatan BMD Yang Tidak terpisahkan	-	1.363.850,00	-

PENDAPATAN ASLI DAERAH Periode s.d 03 Oktober 2024

Rp200.565.963.243

JUMLAH REALISASI : 1. PAJAK DAERAH

Rp171.878.576.615

2. RETRIBUSI DAERAH

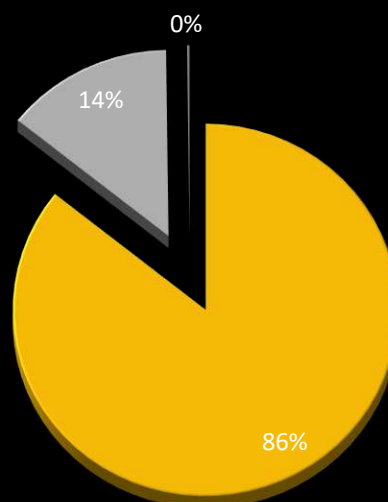
Rp28.280.268.710

3. LAIN-LAIN PAD YANG SAH

Rp407.117.918

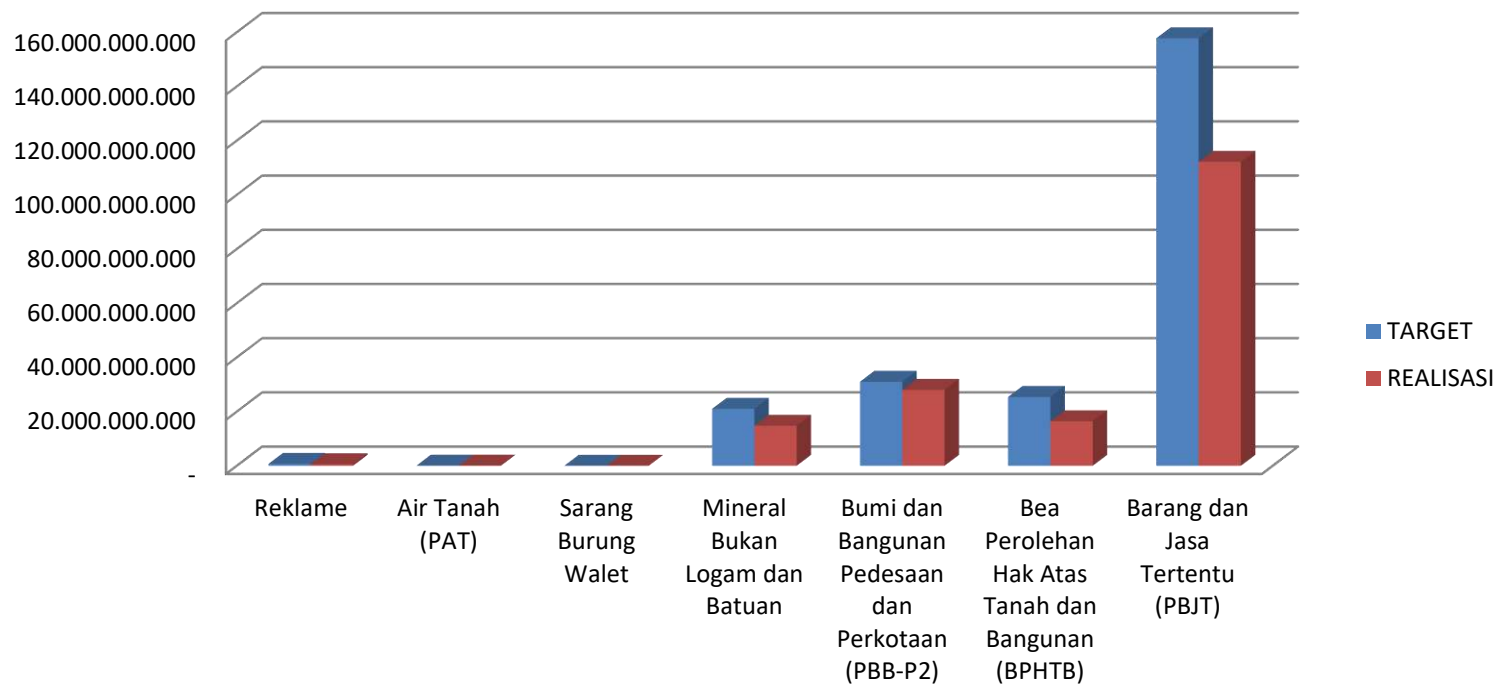
KONTRIBUSI MASING - MASING PENDAPATAN TERHADAP PAD

PAJAK DAERAH RETRIBUSI DAERAH LAIN-LAIN PAD YANG SAH

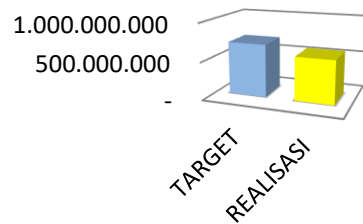




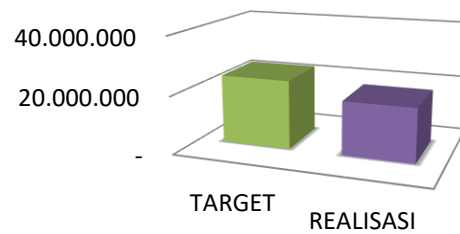
REALISASI PENERIMAAN PAJAK DAERAH



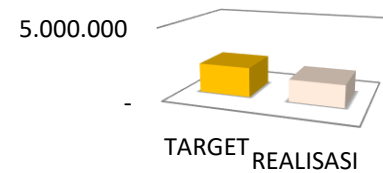
REKLAME



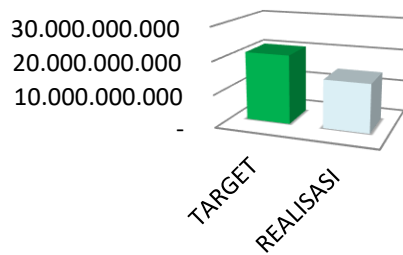
AIR TANAH (PAT)



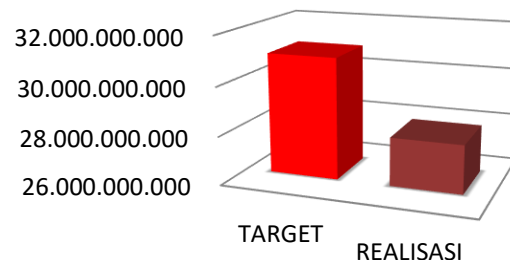
SARANG BURUNG WALET



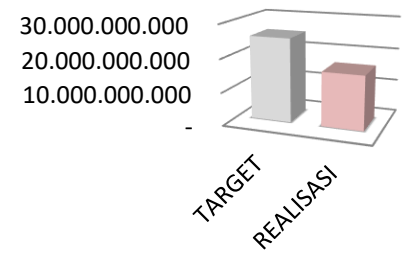
MBLB



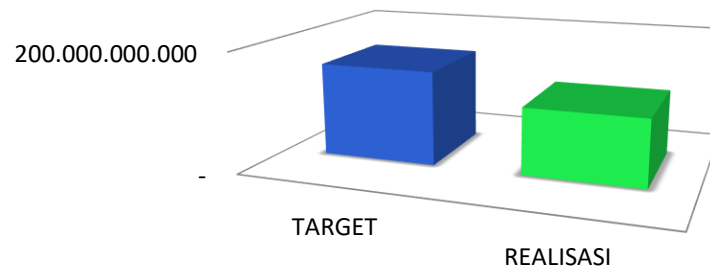
PBB-P2

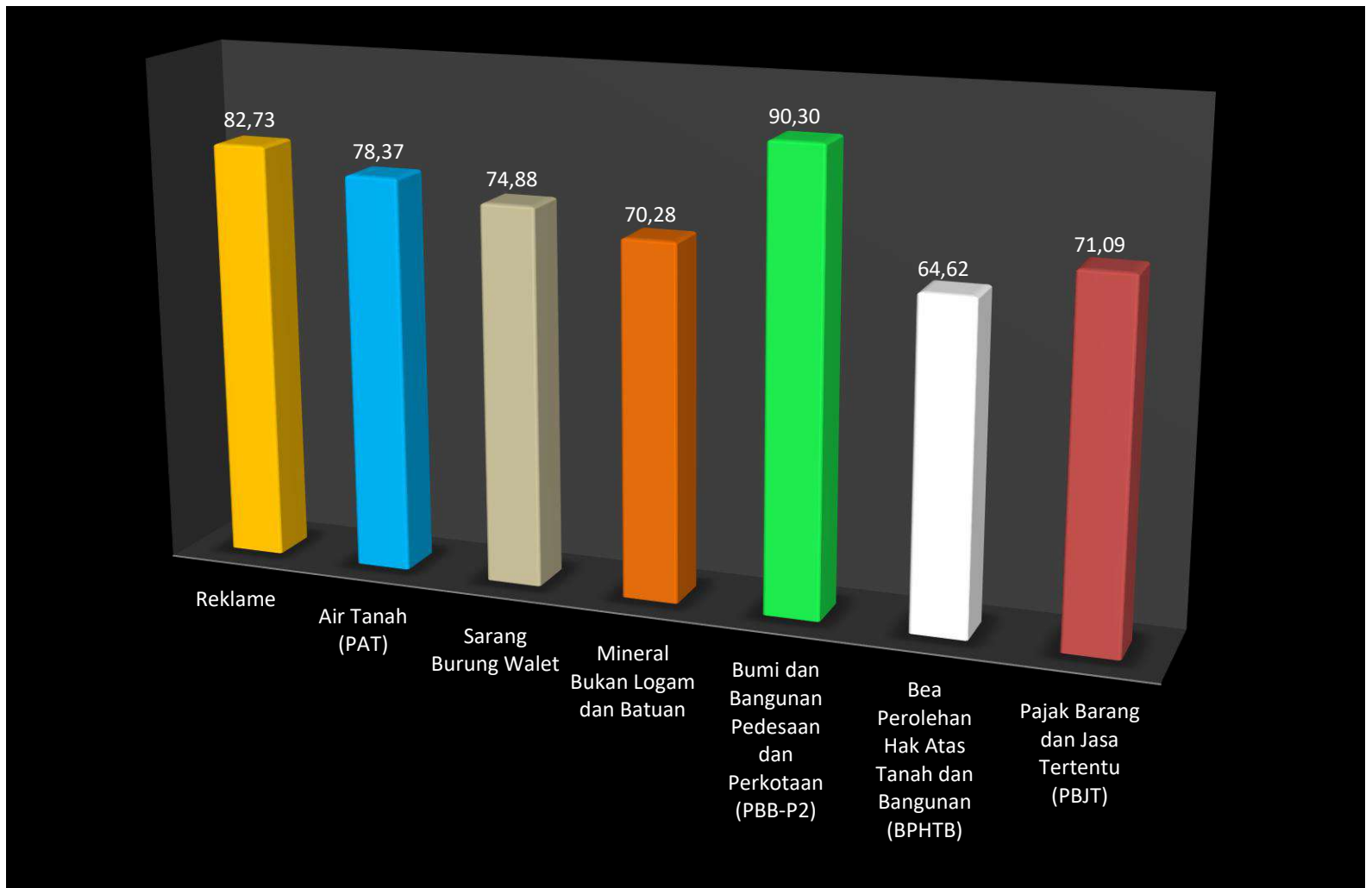


BPHTB



PBJT





PENDAPATAN PAJAK DAERAH Periode s.d 03 Oktober 2024		<u>Rp171.878.576.615</u>
Pajak Reklame		<u>Rp578.338.328</u>
Pajak Air Tanah (PAT)		<u>Rp18.635.940</u>
Pajak Sarang Burung Walet		<u>Rp1.550.000</u>
Pajak Mineral Bukan Logam dan Batuan		<u>Rp14.755.988.848</u>
Pajak Bumi dan Bangunan Pedesaan dan Perkotaan		<u>Rp27.992.760.230</u>
Bea Perolehan Hak Atas Tanah dan Bangunan		<u>Rp16.397.439.137</u>
Pajak Barang dan Jasa Tertentu (PBJT)		<u>Rp112.133.864.131</u>
	<u>2.508.637.334,44</u>	
PBJT-Makanan dan/atau Minuman	<u>15.355.855.209,00</u>	
PBJT-Tenaga Listrik	<u>91.759.670.773,00</u>	
PBJT-Jasa Perhotelan	<u>120.744.546,00</u>	
PBJT-Jasa Parkir	<u>2.388.956.269,00</u>	
PBJT-Jasa Kesenian dan Hiburan		

PAJAK BARANG DAN JASA TERTENTU



PBJT-Jasa Kesenian dan Hiburan



	REALISASI	PERSENTASE
✓ PBJT-Restoran	1.787.888.954	87,73%
✓ PBJT-Penyedia Jasa Boga atau Katering	720.748.380	47,62%

PBJT-Jasa Parkir



	REALISASI	PERSENTASE
✓ PBJT-Penyediaan atau Penyelenggaraan Tempat Parkir	120.744.546	83,63%
✓ PBJT-Pelayanan Memarkirkan Kendaraan (Parkir Valet)	-	0,00%

PBJT-Jasa Perhotelan



	REALISASI	PERSENTASE
✓ PBJT-Hotel	91.618.095.987	70,32%
✓ PBJT-Pondok Wisata	130.273.889	218,21%
✓ PBJT-Rumah		
✓ PBJT-Penginapan/Guesthouse /Bungalo/Resort/Cottage	11.300.897	26,78%
✓ PBJT-Glamping	-	0,00%

PBJT-Tenaga Listrik



	REALISASI	PERSENTASE
✓ PBJT-Konsumsi Tenaga Listrik dari Sumber Lain	15.068.242.338	74,16%
✓ PBJT-Konsumsi Tenaga Listrik yang Dihasilkan Sendiri	287.612.871	120,11%

PBJT-Makanan dan/atau Minuman



	REALISASI	PERSENTASE
✓ PBJT-Restoran	1.787.888.954	87,73%
✓ PBJT-Penyedia Jasa Boga atau Katering	720.748.380	47,62%