



TARGET DAN REALISASI PENDAPATAN ASLI DAERAH

KABUPATEN BINTAN TAHUN ANGGARAN 2024

PERIODE s.d **13 Desember 2024**

URAIAN	TARGET	REALISASI	% CAPAIAN
Pendapatan Asli Daerah	262.521.365.000,00	249.007.423.604,14	94,85
Hasil Pajak daerah	235.838.953.000,00	214.928.942.477,84	91,13
Pajak Reklame	699.054.000,00	699.271.628,00	100,03
Pajak Air Tanah (PAT)	23.778.000,00	33.869.320,00	142,44
Pajak Sarang Burung Walet	2.070.000,00	2.450.000,00	118,36
Pajak Mineral Bukan Logam dan Batuan	20.994.600.000,00	20.098.036.578,40	95,73
Pajak Bumi dan Bangunan Pedesaan dan Perkotaan	31.000.000.000,00	30.552.030.590,00	98,55
Bea Perolehan Hak Atas Tanah dan Bangunan	25.373.790.000,00	17.848.290.453,00	70,34
Pajak Barang dan Jasa Tertentu (PBJT)	157.745.661.000,00	145.694.993.908,44	92,36
PBJT-Makanan dan/atau Minuman	3.551.500.000,00	3.657.094.556,44	102,97
PBJT-Tenaga Listrik	20.559.000.000,00	19.138.439.059,00	93,09
PBJT-Jasa Perhotelan	130.510.959.000,00	119.897.452.738,00	91,87
PBJT-Jasa Parkir	144.373.000,00	157.094.955,00	108,81
PBJT-Jasa Kesenian dan Hiburan	2.979.829.000,00	2.844.912.600,00	95,47
Opsen Pajak Kendaraan Bermotor (PKB)	-	-	-
Opsen Bea Balik Nama Kendaraan Bermotor (BBNKB)	-	-	-
Hasil Retribusi Daerah	26.682.412.000,00	33.662.206.552,00	126,16
Retribusi Jasa Umum	190.000.000,00	143.694.000,00	75,63
Retribusi Jasa Usaha	6.492.412.000,00	5.720.669.325,00	88,11
Retribusi Perizinan Tertentu	20.000.000.000,00	27.797.843.227,00	138,99
Lain - Lain Pendapatan Asli Daerah yang Sah	-	416.274.574,30	-
Hasil Penjualan BMD yang Tidak Dipisahkan	-	102.924.758,75	-
Pendapatan Denda Pajak	-	311.985.965,55	-
Pendapatan Denda Retribusi	-	-	-
Pendapatan Denda Pemanfaatan BMD Yang Tidak terpisahkan	-	1.363.850,00	-

PENDAPATAN ASLI DAERAH Periode s.d 13 Desember 2024

Rp249.007.423.604

JUMLAH REALISASI : 1. PAJAK DAERAH

Rp214.928.942.478

2. RETRIBUSI DAERAH

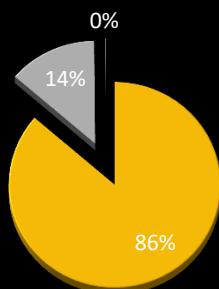
Rp33.662.206.552

3. LAIN-LAIN PAD YANG SAH

Rp416.274.574

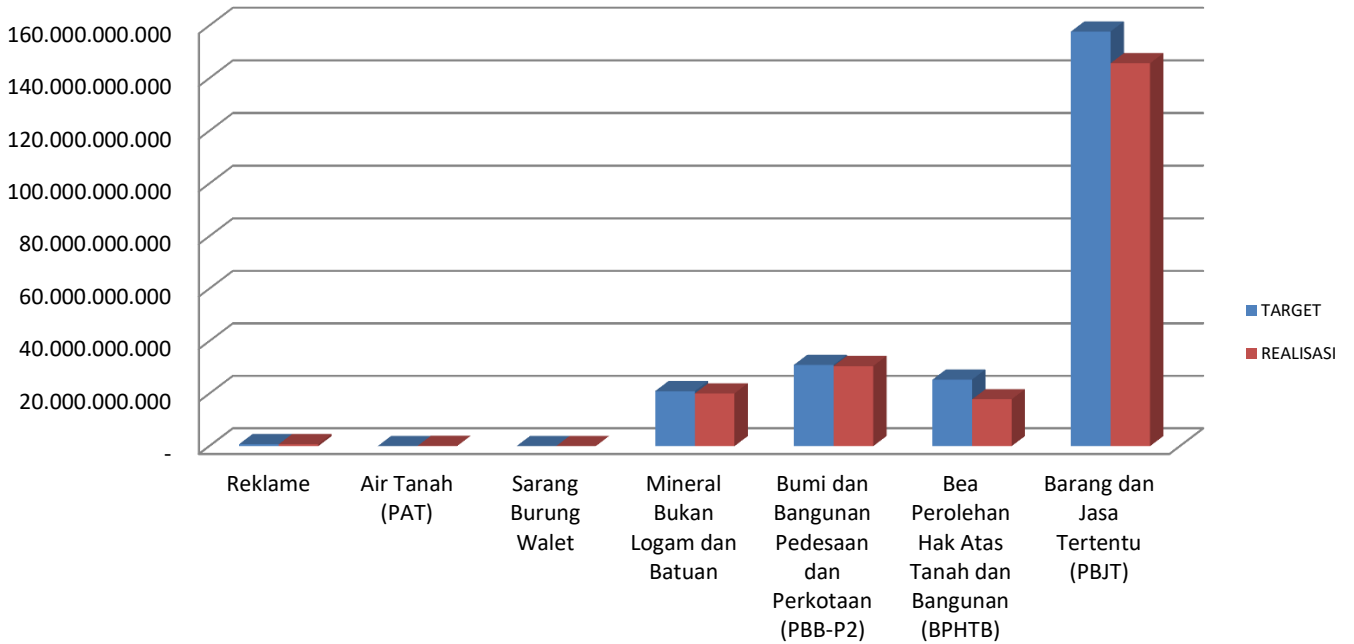
KONTRIBUSI MASING - MASING PENDAPATAN TERHADAP PAD

■ PAJAK DAERAH ■ RETRIBUSI DAERAH ■ LAIN-LAIN PAD YANG SAH

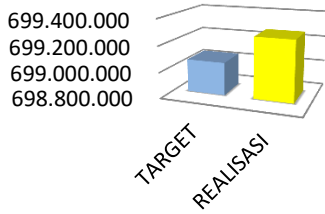




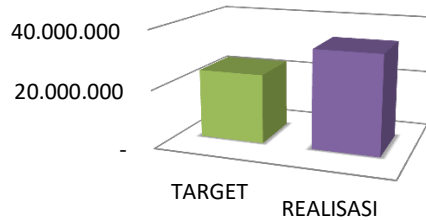
REALISASI PENERIMAAN PAJAK DAERAH



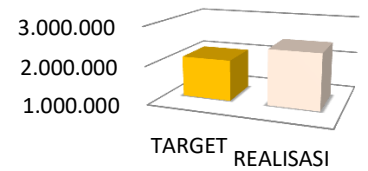
REKLAME




AIR TANAH (PAT)



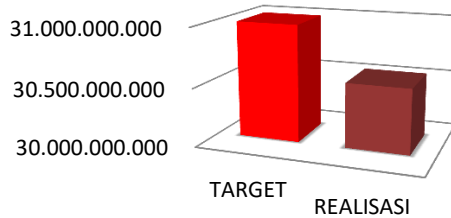
SARANG BURUNG WALET



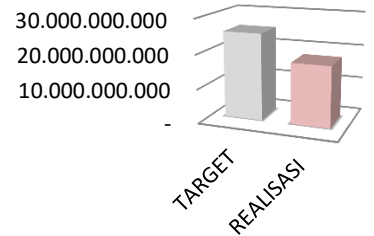
MBLB



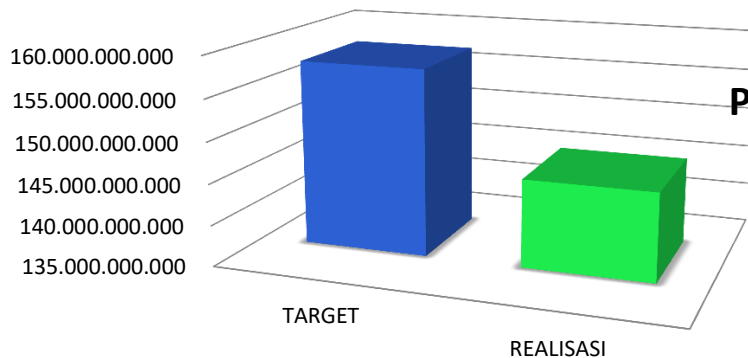
PBB-P2

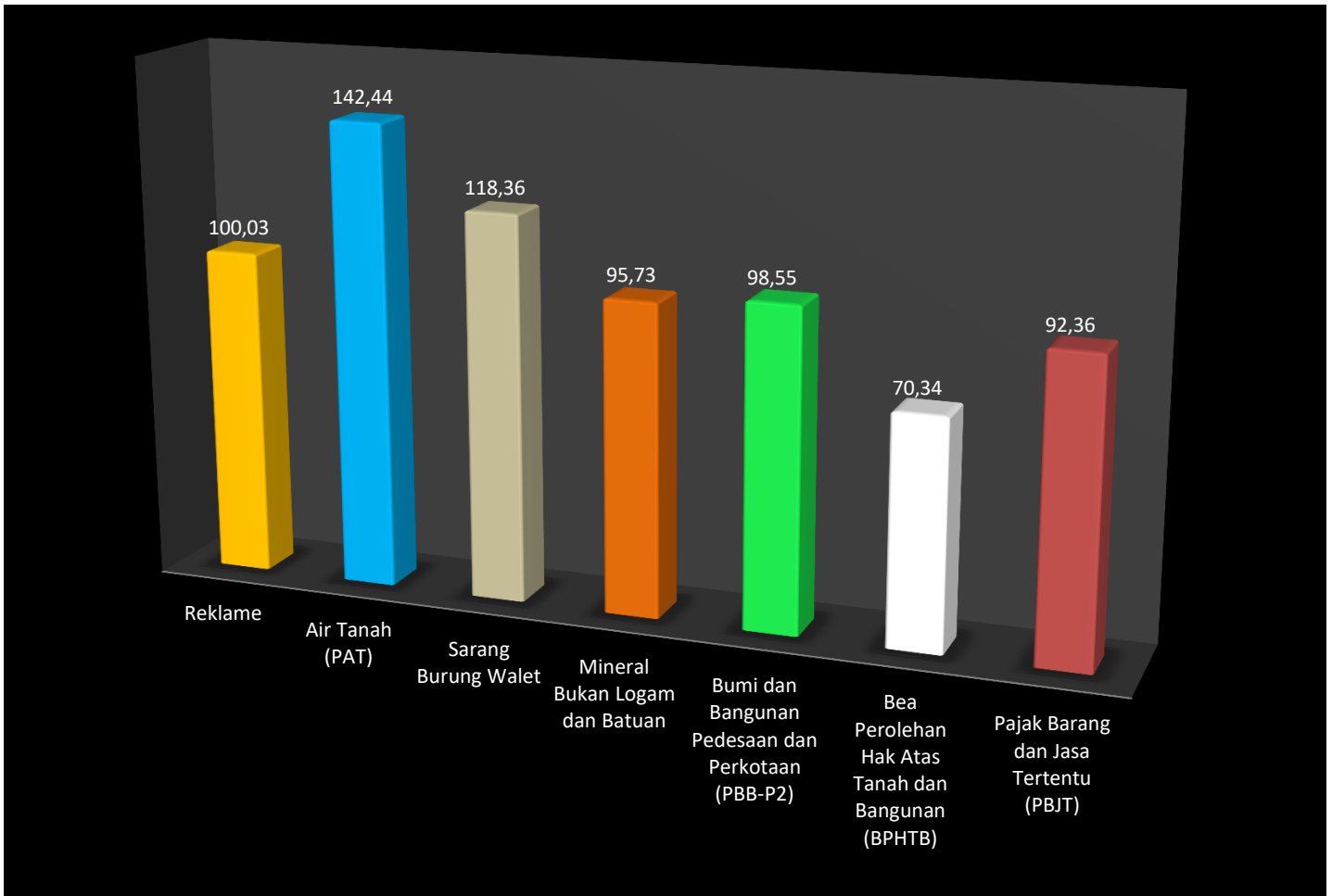


BPHTB



PBJT





PENDAPATAN PAJAK DAERAH Periode s.d 13 Desember 2024		<u>Rp214.928.942.478</u>
Pajak Reklame		<u>Rp699.271.628</u>
Pajak Air Tanah (PAT)		<u>Rp33.869.320</u>
Pajak Sarang Burung Walet		<u>Rp2.450.000</u>
Pajak Mineral Bukan Logam dan Batuan		<u>Rp20.098.036.578</u>
Pajak Bumi dan Bangunan Pedesaan dan Perkotaan		<u>Rp30.552.030.590</u>
Bea Perolehan Hak Atas Tanah dan Bangunan		<u>Rp17.848.290.453</u>
Pajak Barang dan Jasa Tertentu (PBJT)		<u>Rp145.694.993.908</u>
	<u>3.657.094.556,44</u>	
PBJT-Makanan dan/atau Minuman	<u>19.138.439.059,00</u>	
PBJT-Tenaga Listrik	<u>119.897.452.738,00</u>	
PBJT-Jasa Perhotelan	<u>157.094.955,00</u>	
PBJT-Jasa Parkir	<u>2.844.912.600,00</u>	
PBJT-Jasa Kesenian dan Hiburan		

PAJAK BARANG DAN JASA TERTENTU



PBJT-Jasa Kesenian dan Hiburan



	<u>REALISASI</u>	<u>PERSENTASE</u>
✓ PBJT-Pameran	<u>1.224.327</u>	100,00%
✓ PBJT-Permainan Ketangkasan	<u>1.414.071.965</u>	100,00%
✓ PBJT-Rekreasi Wahana Air, Wahana Ekologi, Wahana Pendidikan, Wahana Budaya, Wahana Salju, Wahana Permainan, Pemancingan, Agrowisata, dan Kebun Binatang	<u>86.721.519</u>	4,84%
✓ PBJT-Panti Pijat dan Pijat Refleksi	<u>1.306.673.679</u>	112,63%
✓ PBJT-Distkotek, Karaoke, Klub Malam, Bar, dan Mandi Uap/Spa	<u>36.221.110</u>	135,66%

PBJT-Jasa Parkir



	<u>REALISASI</u>	<u>PERSENTASE</u>
✓ PBJT-Penyediaan atau Penyelenggaraan Tempat Parkir	<u>157.094.955</u>	108,81%
✓ PBJT-Pelayanan Memarkirkan Kendaraan (Parkir Valet)	-	0,00%

PBJT-Jasa Perhotelan



	<u>REALISASI</u>	<u>PERSENTASE</u>
✓ PBJT-Hotel	<u>119.692.306.708</u>	91,87%
✓ PBJT-Pondok Wisata	<u>149.725.289</u>	250,80%
PBJT-Rumah		
✓ Penginapan/Guesthouse /Bungalo/Resort/Cottage	<u>55.420.741</u>	131,33%
✓ PBJT-Glamping	<u>-</u>	0,00%

PBJT-Tenaga Listrik



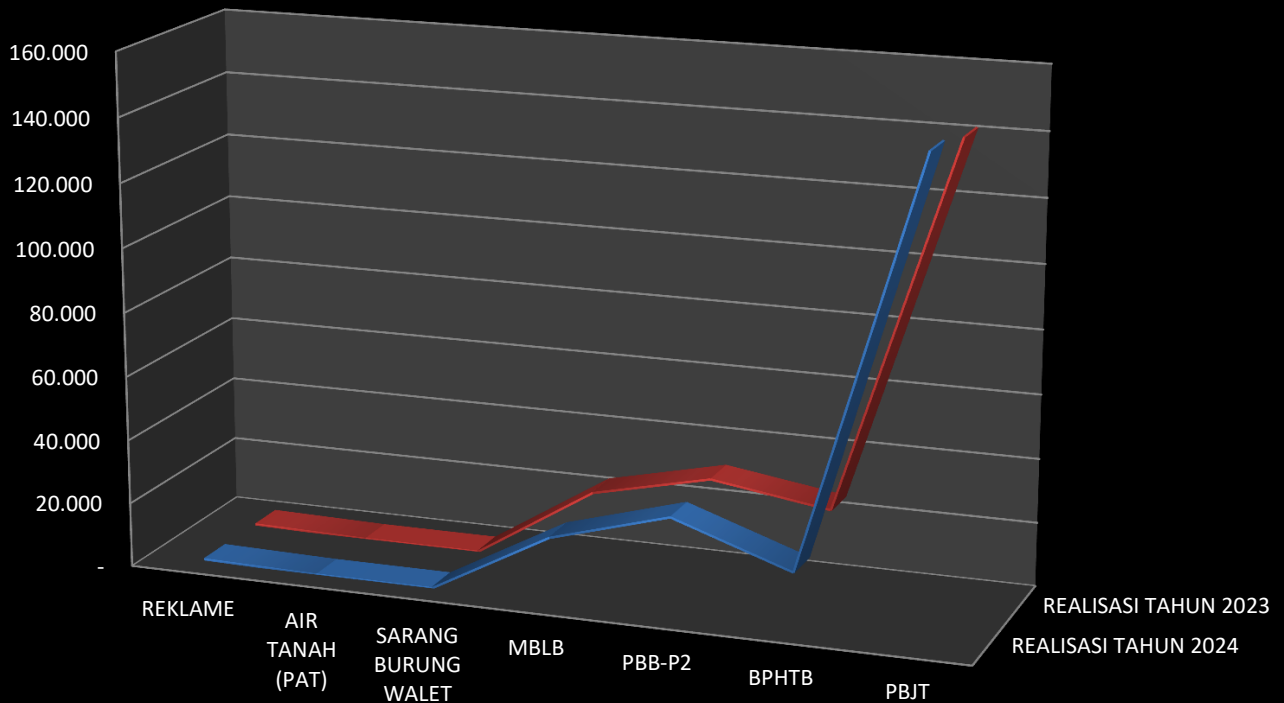
	<u>REALISASI</u>	<u>PERSENTASE</u>
✓ PBJT-Konsumsi Tenaga Listrik dari Sumber Lain	<u>18.837.561.598</u>	92,71%
PBJT-Konsumsi Tenaga Listrik yang Dihasilkan Sendiri	<u>300.877.461</u>	125,65%

PBJT-Makanan dan/atau Minuman



	<u>REALISASI</u>	<u>PERSENTASE</u>
✓ PBJT-Restoran	<u>2.414.921.298</u>	118,50%
✓ PBJT-Penyedia Jasa Boga atau Katering	<u>1.242.173.258</u>	82,07%

**PERBANDINGAN CAPAIAN REALISASI PAJAK DAERAH TAHUN 2024
DIBANDINGKAN DENGAN TAHUN 2023
(dalam Satu Juta Rupiah)**



	REKLAME	AIR TANAH (PAT)	SARANG BURUNG WALET	MBLB	PBB-P2	BPHTB	PBJT
REALISASI TAHUN 2024	699	34	2	20.098	30.552	17.848	145.695
REALISASI TAHUN 2023	684	13	2	23.026	31.324	25.676	142.065



TARGET DAN REALISASI PENDAPATAN ASLI DAERAH

KABUPATEN BINTANG TAHUN ANGGARAN 2024

PERIODE s.d **12 Desember 2024**

URAIAN	TARGET	REALISASI	% CAPAIAN
Pendapatan Asli Daerah	262.521.365.000,00	248.469.190.171,14	94,65
Hasil Pajak daerah	235.838.953.000,00	214.422.562.672,84	90,92
Pajak Reklame	699.054.000,00	695.515.628,00	99,49
Pajak Air Tanah (PAT)	23.778.000,00	33.690.320,00	141,69
Pajak Sarang Burung Walet	2.070.000,00	2.450.000,00	118,36
Pajak Mineral Bukan Logam dan Batuan	20.994.600.000,00	20.095.870.658,40	95,72
Pajak Bumi dan Bangunan Pedesaan dan Perkotaan	31.000.000.000,00	30.524.452.418,00	98,47
Bea Perolehan Hak Atas Tanah dan Bangunan	25.373.790.000,00	17.766.909.183,00	70,02
Pajak Barang dan Jasa Tertentu (PBJT)	157.745.661.000,00	145.303.674.465,44	92,11
PBJT-Makanan dan/atau Minuman	3.551.500.000,00	3.630.146.606,44	102,21
PBJT-Tenaga Listrik	20.559.000.000,00	19.138.439.059,00	93,09
PBJT-Jasa Perhotelan	130.510.959.000,00	119.798.216.088,00	91,79
PBJT-Jasa Parkir	144.373.000,00	157.094.955,00	108,81
PBJT-Jasa Kesenian dan Hiburan	2.979.829.000,00	2.579.777.757,00	86,57
Opsen Pajak Kendaraan Bermotor (PKB)	-	-	-
Opsen Bea Balik Nama Kendaraan Bermotor (BBNKB)	-	-	-
Hasil Retribusi Daerah	26.682.412.000,00	33.630.981.552,00	126,04
Retribusi Jasa Umum	190.000.000,00	143.694.000,00	75,63
Retribusi Jasa Usaha	6.492.412.000,00	5.700.749.325,00	87,81
Retribusi Perizinan Tertentu	20.000.000.000,00	27.786.538.227,00	138,93
Lain - Lain Pendapatan Asli Daerah yang Sah	-	415.645.946,30	-
Hasil Penjualan BMD yang Tidak Dipisahkan	-	102.924.758,75	-
Pendapatan Denda Pajak	-	311.357.337,55	-
Pendapatan Denda Retribusi	-	-	-
Pendapatan Denda Pemanfaatan BMD Yang Tidak terpisahkan	-	1.363.850,00	-

PENDAPATAN ASLI DAERAH Periode s.d 12 Desember 2024

Rp248.469.190.171

JUMLAH REALISASI : 1. PAJAK DAERAH

Rp214.422.562.673

2. RETRIBUSI DAERAH

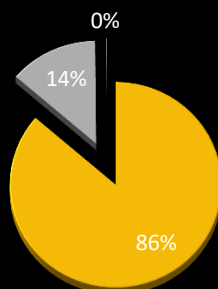
Rp33.630.981.552

3. LAIN-LAIN PAD YANG SAH

Rp415.645.946

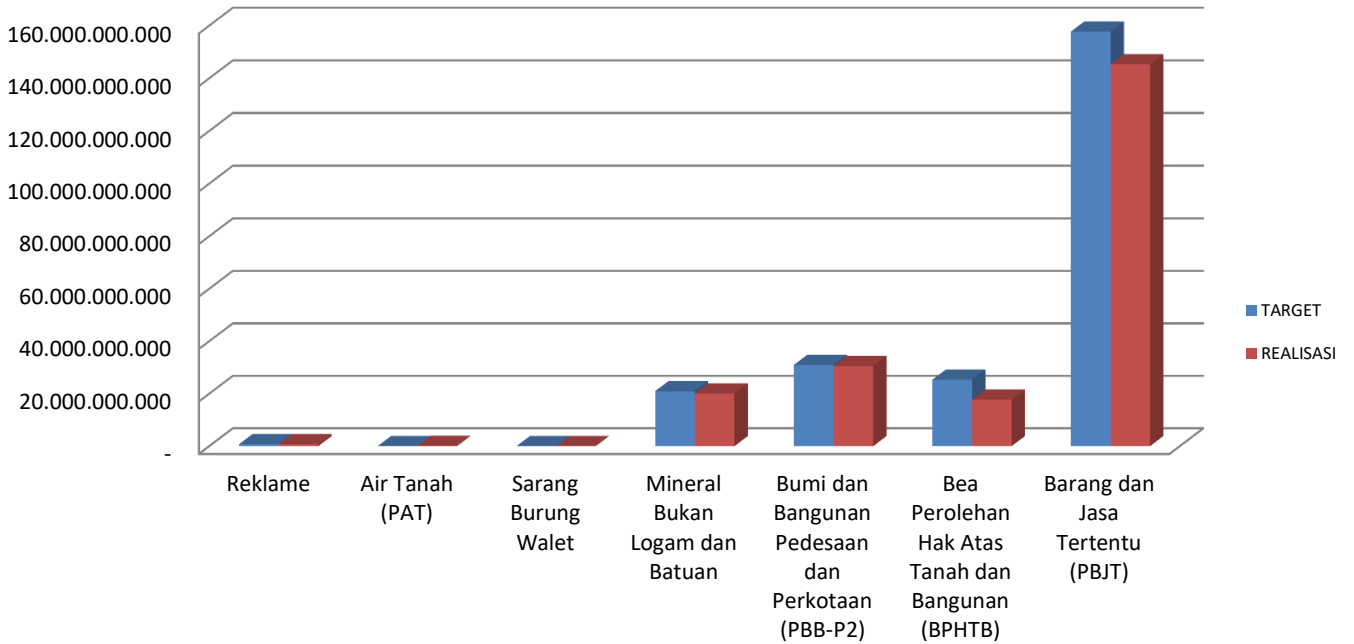
KONTRIBUSI MASING - MASING PENDAPATAN TERHADAP PAD

■ PAJAK DAERAH ■ RETRIBUSI DAERAH ■ LAIN-LAIN PAD YANG SAH

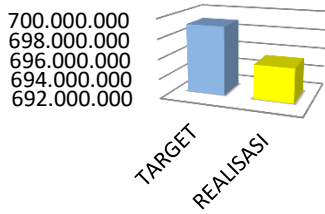




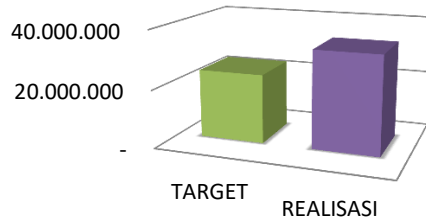
REALISASI PENERIMAAN PAJAK DAERAH



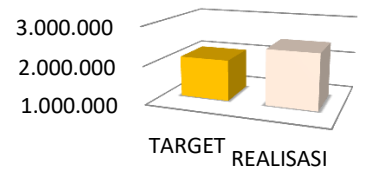
REKLAME




AIR TANAH (PAT)



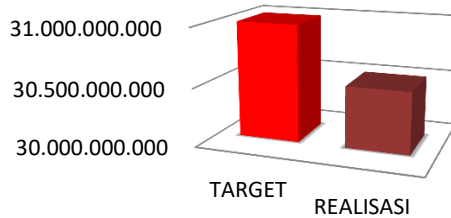
SARANG BURUNG WALET



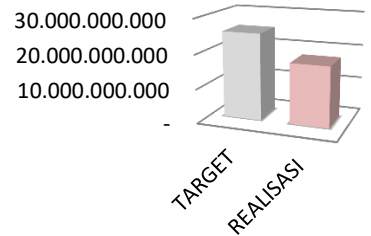
MBLB



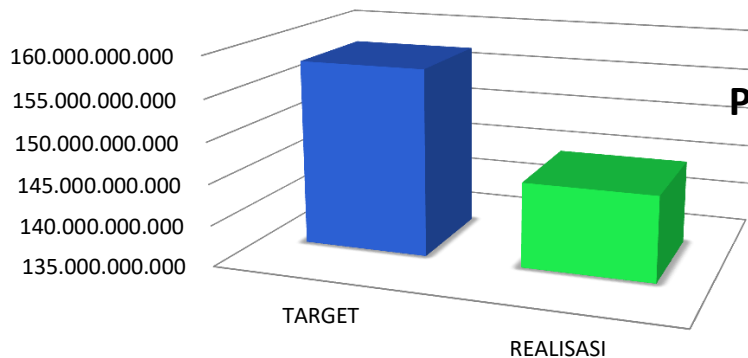
PBB-P2

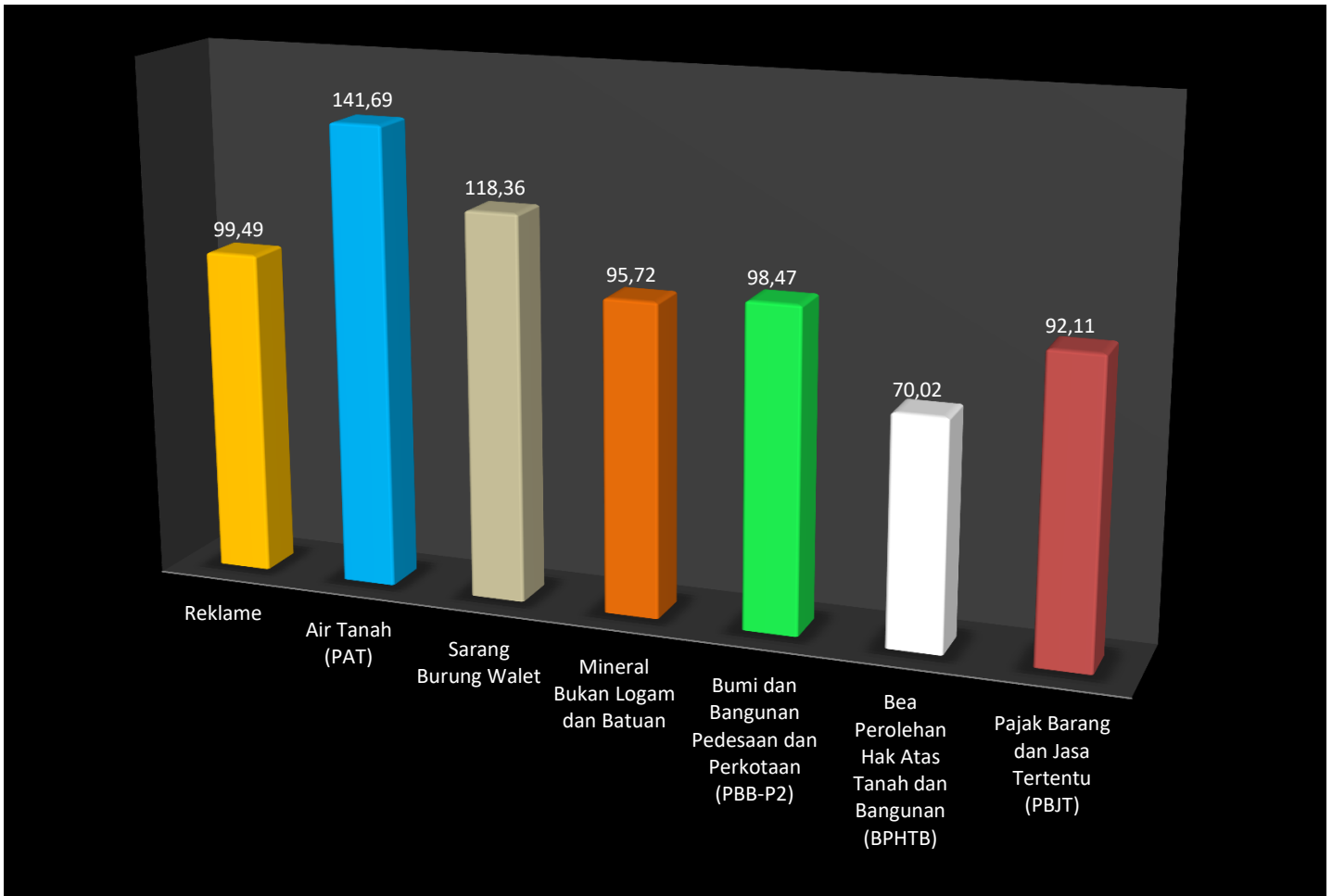


BPHTB



PBJT

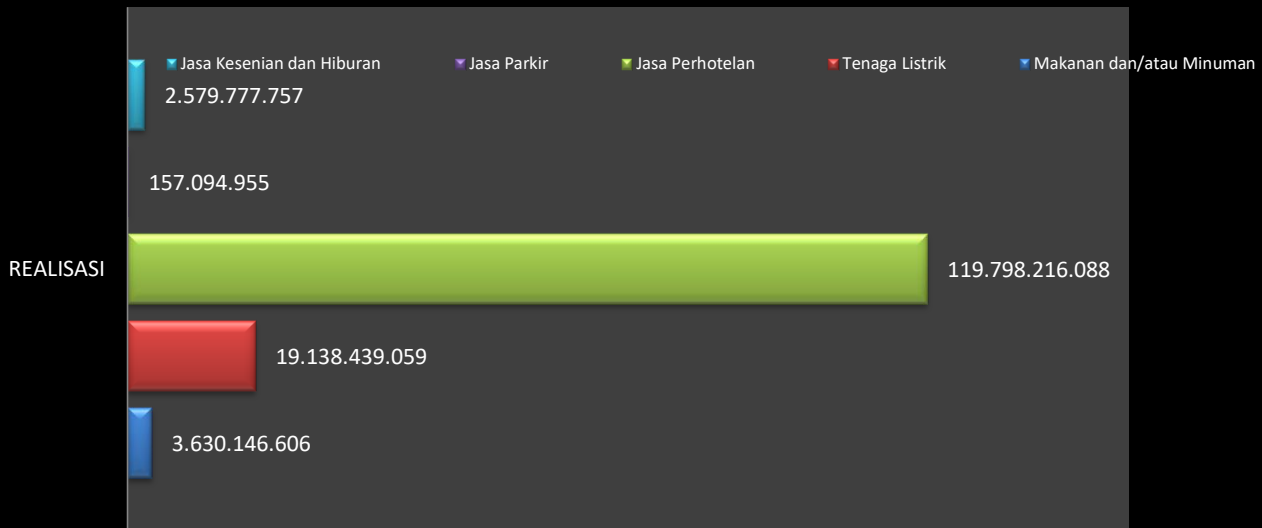




PENDAPATAN PAJAK DAERAH Periode s.d 12 Desember 2024 **Rp214.422.562.673**

Pajak Reklame	<u>Rp695.515.628</u>
Pajak Air Tanah (PAT)	<u>Rp33.690.320</u>
Pajak Sarang Burung Walet	<u>Rp2.450.000</u>
Pajak Mineral Bukan Logam dan Batuan	<u>Rp20.095.870.658</u>
Pajak Bumi dan Bangunan Pedesaan dan Perkotaan	<u>Rp30.524.452.418</u>
Bea Perolehan Hak Atas Tanah dan Bangunan	<u>Rp17.766.909.183</u>
Pajak Barang dan Jasa Tertentu (PBJT)	<u>Rp145.303.674.465</u>
PBJT-Makanan dan/atau Minuman	<u>3.630.146.606,44</u>
PBJT-Tenaga Listrik	<u>19.138.439.059,00</u>
PBJT-Jasa Perhotelan	<u>119.798.216.088,00</u>
PBJT-Jasa Parkir	<u>157.094.955,00</u>
PBJT-Jasa Kesenian dan Hiburan	<u>2.579.777.757,00</u>

PAJAK BARANG DAN JASA TERTENTU



PBJT-Jasa Kesenian dan Hiburan



	<u>REALISASI</u>	<u>PERSENTASE</u>
✓ PBJT-Pameran	<u>1.224.327</u>	100,00%
✓ PBJT-Permainan Ketangkasan	<u>1.239.311.965</u>	100,00%
✓ PBJT-Rekreasi Wahana Air, Wahana Ekologi, Wahana Pendidikan, Wahana Budaya, Wahana Salju, Wahana Permainan, Pemancingan, Agrowisata, dan Kebun Binatang	<u>86.721.519</u>	4,84%
✓ PBJT-Panti Pijat dan Pijat Refleksi	<u>1.218.711.636</u>	105,05%
✓ PBJT-Distkotek, Karaoke, Kelab Malam, Bar, dan Mandi Uap/Spa	<u>33.808.310</u>	126,62%

PBJT-Jasa Parkir



	<u>REALISASI</u>	<u>PERSENTASE</u>
✓ PBJT-Penyediaan atau Penyelenggaraan Tempat Parkir	<u>157.094.955</u>	108,81%
✓ PBJT-Pelayanan Memarkirkan Kendaraan (Parkir Valet)	-	0,00%

PBJT-Jasa Perhotelan



	<u>REALISASI</u>	<u>PERSENTASE</u>
✓ PBJT-Hotel	<u>119.593.070.058</u>	91,79%
✓ PBJT-Pondok Wisata	<u>149.725.289</u>	250,80%
PBJT-Rumah		
✓ Penginapan/Guesthouse /Bungalo/Resort/Cottage	<u>55.420.741</u>	131,33%
✓ PBJT-Glamping	<u>-</u>	0,00%

PBJT-Tenaga Listrik



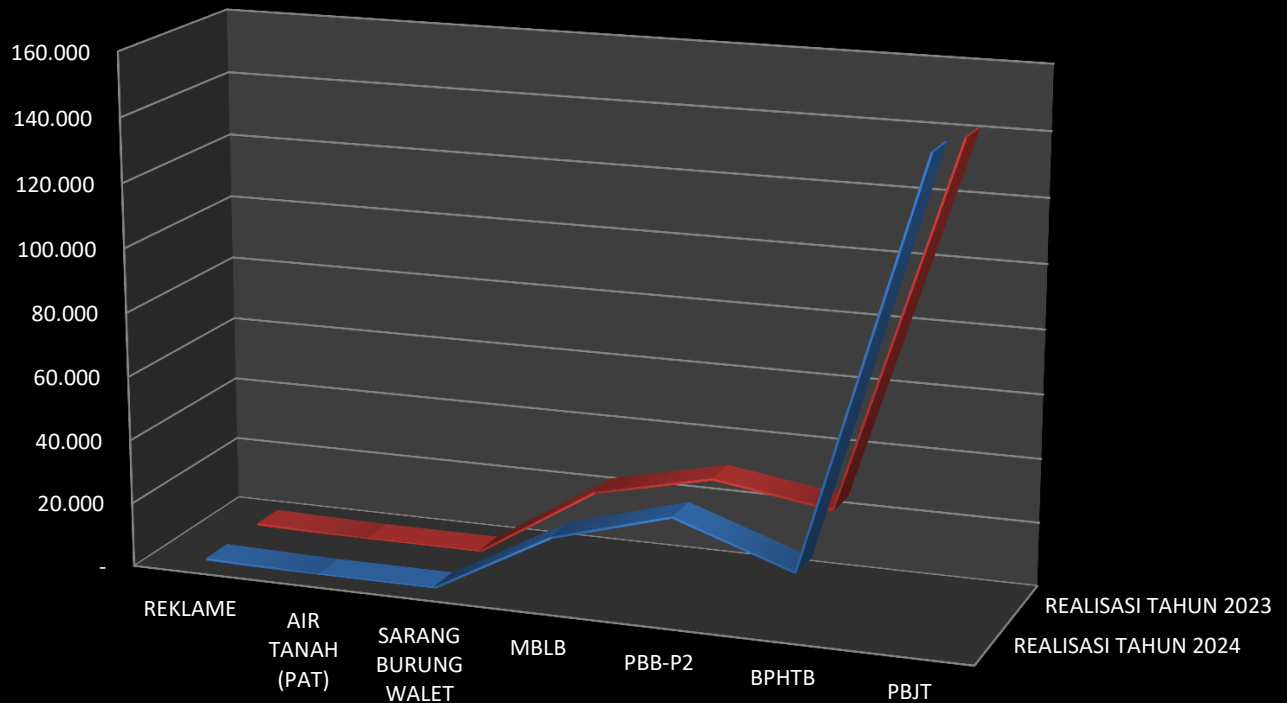
	<u>REALISASI</u>	<u>PERSENTASE</u>
✓ PBJT-Konsumsi Tenaga Listrik dari Sumber Lain	<u>18.837.561.598</u>	92,71%
PBJT-Konsumsi Tenaga Listrik yang Dihasilkan Sendiri		
✓ Listrik yang Dihasilkan Sendiri	<u>300.877.461</u>	125,65%

PBJT-Makanan dan/atau Minuman



	<u>REALISASI</u>	<u>PERSENTASE</u>
✓ PBJT-Restoran	<u>2.404.794.998</u>	118,00%
✓ PBJT-Penyedia Jasa Boga atau Katering	<u>1.225.351.608</u>	80,96%

**PERBANDINGAN CAPAIAN REALISASI PAJAK DAERAH TAHUN 2024
DIBANDINGKAN DENGAN TAHUN 2023
(dalam Satu Juta Rupiah)**



	REKLAME	AIR TANAH (PAT)	SARANG BURUNG WALET	MBLB	PBB-P2	BPHTB	PBJT
REALISASI TAHUN 2024	696	34	2	20.096	30.524	17.767	145.304
REALISASI TAHUN 2023	684	13	2	23.026	31.324	25.676	142.065



TARGET DAN REALISASI PENDAPATAN ASLI DAERAH

KABUPATEN BINTANG TAHUN ANGGARAN 2024

PERIODE s.d **10 Desember 2024**

URAIAN	TARGET	REALISASI	% CAPAIAN
Pendapatan Asli Daerah	262.521.365.000,00	242.326.844.149,14	92,31
Hasil Pajak daerah	235.838.953.000,00	208.314.666.650,84	88,33
Pajak Reklame	699.054.000,00	667.034.378,00	95,42
Pajak Air Tanah (PAT)	23.778.000,00	33.511.320,00	140,93
Pajak Sarang Burung Walet	2.070.000,00	2.450.000,00	118,36
Pajak Mineral Bukan Logam dan Batuan	20.994.600.000,00	19.695.338.658,40	93,81
Pajak Bumi dan Bangunan Pedesaan dan Perkotaan	31.000.000.000,00	30.511.428.143,00	98,42
Bea Perolehan Hak Atas Tanah dan Bangunan	25.373.790.000,00	17.733.986.808,00	69,89
Pajak Barang dan Jasa Tertentu (PBJT)	157.745.661.000,00	139.670.917.343,44	88,54
PBJT-Makanan dan/atau Minuman	3.551.500.000,00	3.489.554.427,44	98,26
PBJT-Tenaga Listrik	20.559.000.000,00	19.137.232.911,00	93,08
PBJT-Jasa Perhotelan	130.510.959.000,00	114.338.672.280,00	87,61
PBJT-Jasa Parkir	144.373.000,00	145.279.773,00	100,63
PBJT-Jasa Kesenian dan Hiburan	2.979.829.000,00	2.560.177.952,00	85,92
Opsen Pajak Kendaraan Bermotor (PKB)	-	-	-
Opsen Bea Balik Nama Kendaraan Bermotor (BBNKB)	-	-	-
Hasil Retribusi Daerah	26.682.412.000,00	33.597.506.552,00	125,92
Retribusi Jasa Umum	190.000.000,00	141.280.000,00	74,36
Retribusi Jasa Usaha	6.492.412.000,00	5.688.984.325,00	87,63
Retribusi Perizinan Tertentu	20.000.000.000,00	27.767.242.227,00	138,84
Lain - Lain Pendapatan Asli Daerah yang Sah	-	414.670.946,30	-
Hasil Penjualan BMD yang Tidak Dipisahkan	-	101.949.758,75	-
Pendapatan Denda Pajak	-	311.357.337,55	-
Pendapatan Denda Retribusi	-	-	-
Pendapatan Denda Pemanfaatan BMD Yang Tidak terpisahkan	-	1.363.850,00	-

PENDAPATAN ASLI DAERAH Periode s.d 10 Desember 2024

Rp242.326.844.149

JUMLAH REALISASI : 1. PAJAK DAERAH

Rp208.314.666.651

2. RETRIBUSI DAERAH

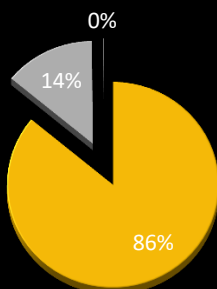
Rp33.597.506.552

3. LAIN-LAIN PAD YANG SAH

Rp414.670.946

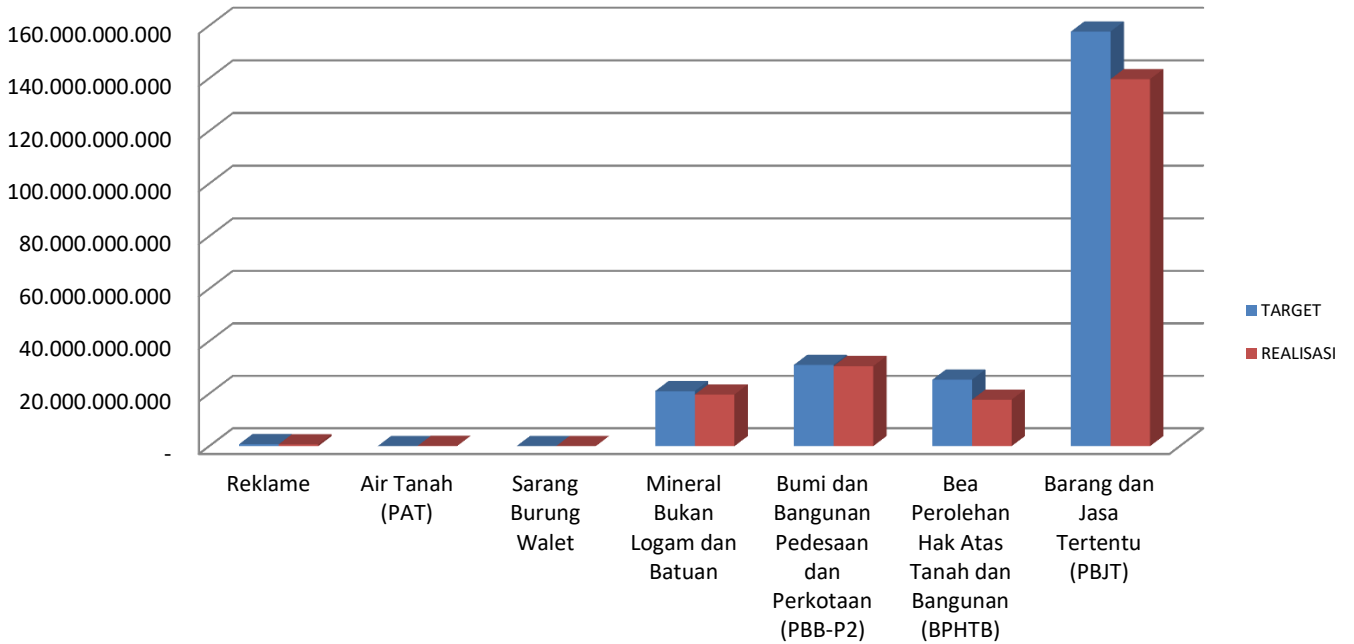
KONTRIBUSI MASING - MASING PENDAPATAN TERHADAP PAD

■ PAJAK DAERAH ■ RETRIBUSI DAERAH ■ LAIN-LAIN PAD YANG SAH

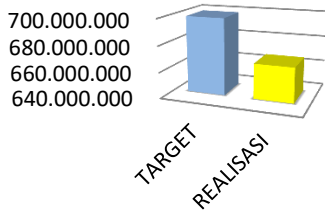




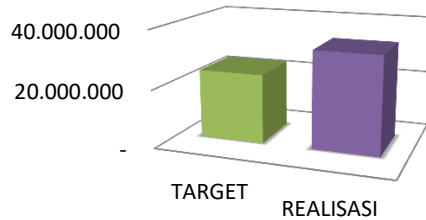
REALISASI PENERIMAAN PAJAK DAERAH



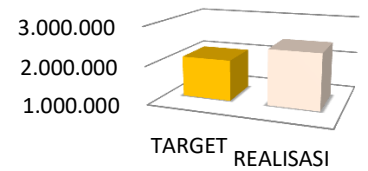
REKLAME



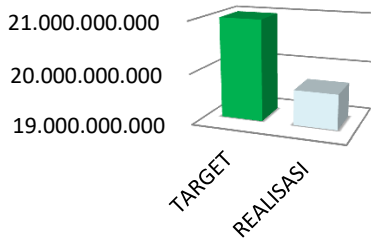
AIR TANAH (PAT)



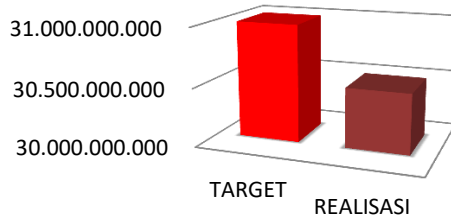
SARANG BURUNG WALET



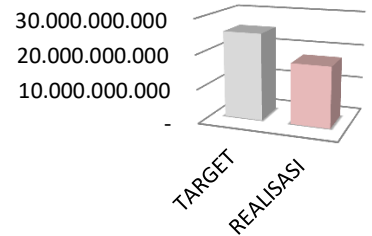
MBLB



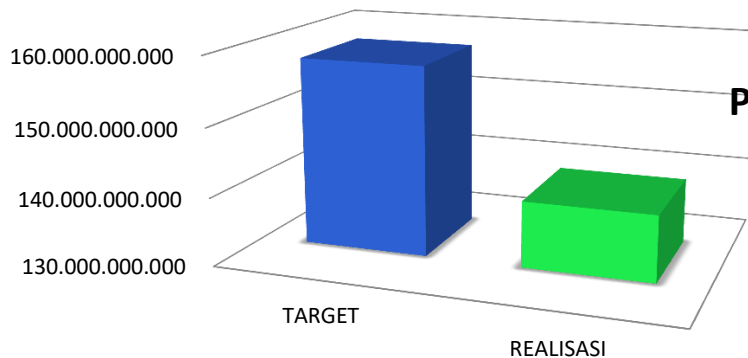
PBB-P2

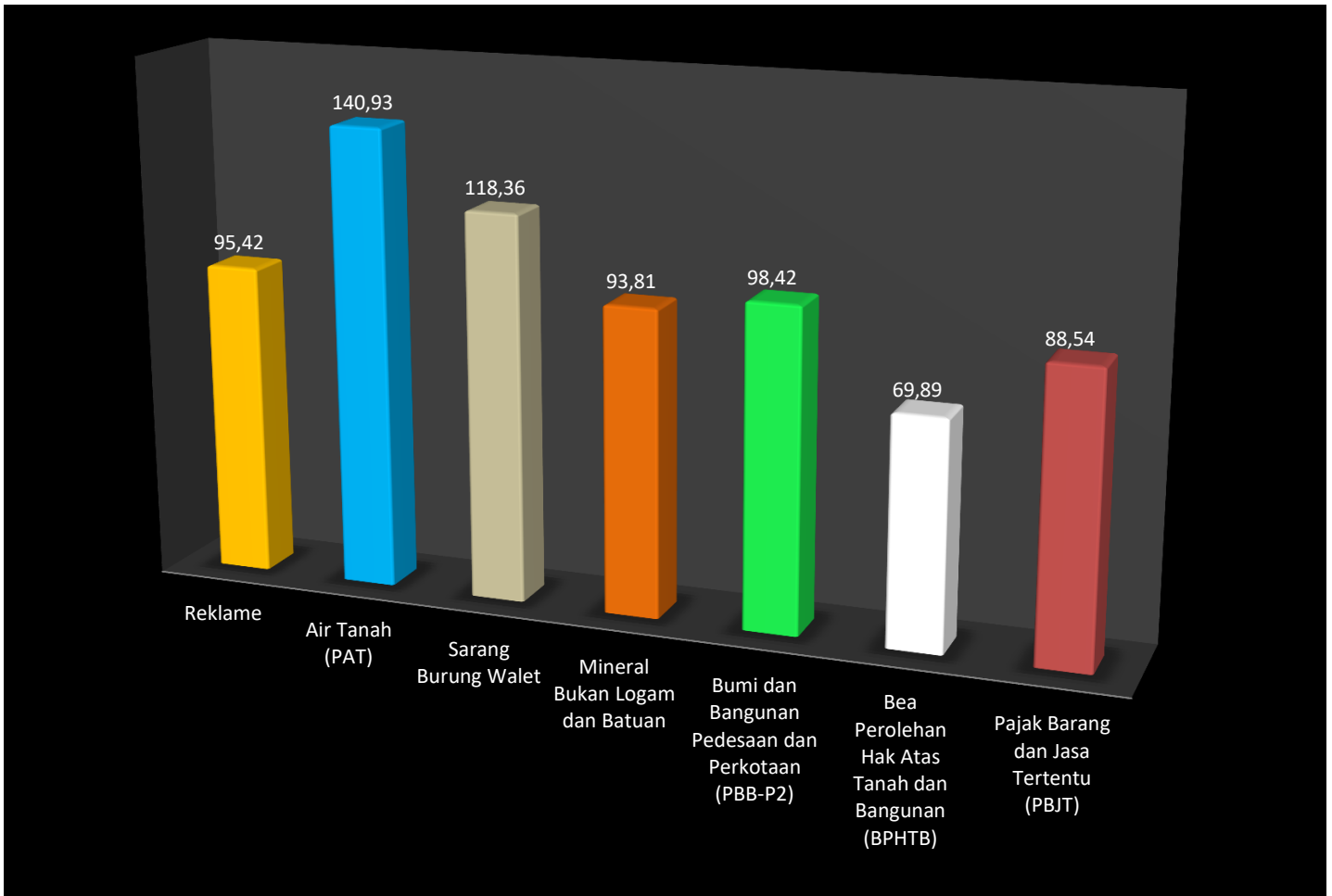


BPHTB



PBJT






PENDAPATAN PAJAK DAERAH Periode s.d 10 Desember 2024 **Rp208.314.666.651**

Pajak Reklame	<u>Rp667.034.378</u>
Pajak Air Tanah (PAT)	<u>Rp33.511.320</u>
Pajak Sarang Burung Walet	<u>Rp2.450.000</u>
Pajak Mineral Bukan Logam dan Batuan	<u>Rp19.695.338.658</u>
Pajak Bumi dan Bangunan Pedesaan dan Perkotaan	<u>Rp30.511.428.143</u>
Bea Perolehan Hak Atas Tanah dan Bangunan	<u>Rp17.733.986.808</u>
Pajak Barang dan Jasa Tertentu (PBJT)	<u>Rp139.670.917.343</u>
PBJT-Makanan dan/atau Minuman	<u>3.489.554.427,44</u>
PBJT-Tenaga Listrik	<u>19.137.232.911,00</u>
PBJT-Jasa Perhotelan	<u>114.338.672.280,00</u>
PBJT-Jasa Parkir	<u>145.279.773,00</u>
PBJT-Jasa Kesenian dan Hiburan	<u>2.560.177.952,00</u>

PAJAK BARANG DAN JASA TERTENTU



PBJT-Jasa Kesenian dan Hiburan



	<u>REALISASI</u>	<u>PERSENTASE</u>
✓ PBJT-Restoran	<u>2.307.681.497</u>	113,24%
✓ PBJT-Penyedia Jasa Boga atau Katering	<u>1.181.872.930</u>	78,08%

PBJT-Jasa Parkir



	<u>REALISASI</u>	<u>PERSENTASE</u>
✓ PBJT-Penyediaan atau Penyelenggaraan Tempat Parkir	<u>145.279.773</u>	100,63%
✓ PBJT-Pelayanan Memarkirkan Kendaraan (Parkir Valet)	-	0,00%

PBJT-Jasa Perhotelan



	<u>REALISASI</u>	<u>PERSENTASE</u>
✓ PBJT-Hotel	<u>114.135.778.522</u>	87,61%
✓ PBJT-Pondok Wisata	<u>147.473.017</u>	247,02%
✓ PBJT-Rumah Penginapan/Guesthouse /Bungalo/Resort/Cottage	<u>55.420.741</u>	131,33%
✓ PBJT-Glamping	-	0,00%

PBJT-Tenaga Listrik



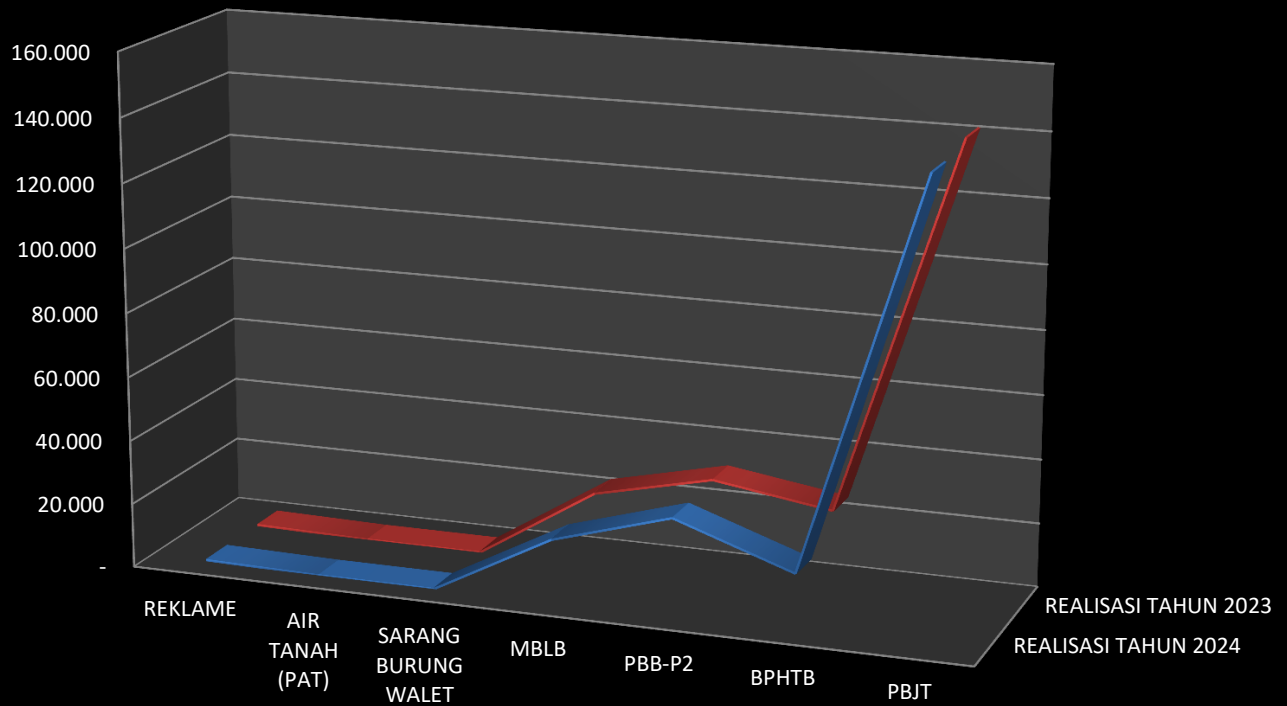
	<u>REALISASI</u>	<u>PERSENTASE</u>
✓ PBJT-Konsumsi Tenaga Listrik dari Sumber Lain	<u>18.837.561.598</u>	92,71%
✓ PBJT-Konsumsi Tenaga Listrik yang Dihasilkan Sendiri	<u>299.671.313</u>	125,15%

PBJT-Makanan dan/atau Minuman



	<u>REALISASI</u>	<u>PERSENTASE</u>
✓ PBJT-Restoran	<u>2.307.681.497</u>	113,24%
✓ PBJT-Penyedia Jasa Boga atau Katering	<u>1.181.872.930</u>	78,08%

**PERBANDINGAN CAPAIAN REALISASI PAJAK DAERAH TAHUN 2024
DIBANDINGKAN DENGAN TAHUN 2023
(dalam Satu Juta Rupiah)**



	REKLAME	AIR TANAH (PAT)	SARANG BURUNG WALET	MBLB	PBB-P2	BPHTB	PBJT
REALISASI TAHUN 2024	667	34	2	19.695	30.511	17.734	139.671
REALISASI TAHUN 2023	684	13	2	23.026	31.324	25.676	142.065



TARGET DAN REALISASI PENDAPATAN ASLI DAERAH

KABUPATEN BINTANG TAHUN ANGGARAN 2024

PERIODE s.d 04 Desember 2024

URAIAN	TARGET	REALISASI	% CAPAIAN
Pendapatan Asli Daerah	262.521.365.000,00	238.672.294.963,14	90,92
Hasil Pajak daerah	235.838.953.000,00	204.743.622.616,84	86,82
Pajak Reklame	699.054.000,00	653.464.692,00	93,48
Pajak Air Tanah (PAT)	23.778.000,00	29.772.940,00	125,21
Pajak Sarang Burung Walet	2.070.000,00	2.450.000,00	118,36
Pajak Mineral Bukan Logam dan Batuan	20.994.600.000,00	19.695.338.658,40	93,81
Pajak Bumi dan Bangunan Pedesaan dan Perkotaan	31.000.000.000,00	30.485.195.407,00	98,34
Bea Perolehan Hak Atas Tanah dan Bangunan	25.373.790.000,00	17.708.566.058,00	69,79
Pajak Barang dan Jasa Tertentu (PBJT)	157.745.661.000,00	136.168.834.861,44	86,32
PBJT-Makanan dan/atau Minuman	3.551.500.000,00	3.397.168.021,44	95,65
PBJT-Tenaga Listrik	20.559.000.000,00	19.137.046.485,00	93,08
PBJT-Jasa Perhotelan	130.510.959.000,00	110.942.968.998,00	85,01
PBJT-Jasa Parkir	144.373.000,00	145.279.773,00	100,63
PBJT-Jasa Kesenian dan Hiburan	2.979.829.000,00	2.546.371.584,00	85,45
Opsen Pajak Kendaraan Bermotor (PKB)	-	-	-
Opsen Bea Balik Nama Kendaraan Bermotor (BBNKB)	-	-	-
Hasil Retribusi Daerah	26.682.412.000,00	33.514.001.400,00	125,60
Retribusi Jasa Umum	190.000.000,00	137.080.000,00	72,15
Retribusi Jasa Usaha	6.492.412.000,00	5.673.146.325,00	87,38
Retribusi Perizinan Tertentu	20.000.000.000,00	27.703.775.075,00	138,52
Lain - Lain Pendapatan Asli Daerah yang Sah	-	414.670.946,30	-
Hasil Penjualan BMD yang Tidak Dipisahkan	-	101.949.758,75	-
Pendapatan Denda Pajak	-	311.357.337,55	-
Pendapatan Denda Retribusi	-	-	-
Pendapatan Denda Pemanfaatan BMD Yang Tidak terpisahkan	-	1.363.850,00	-

PENDAPATAN ASLI DAERAH Periode s.d 04 Desember 2024

Rp238.672.294.963

JUMLAH REALISASI : 1. PAJAK DAERAH

Rp204.743.622.617

2. RETRIBUSI DAERAH

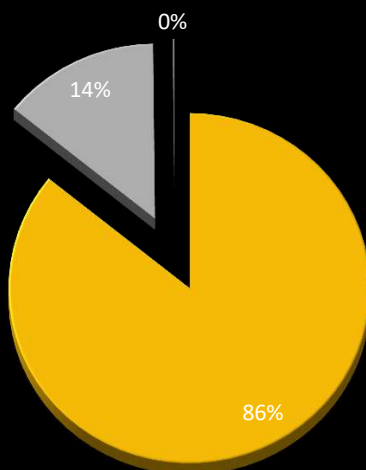
Rp33.514.001.400

3. LAIN-LAIN PAD YANG SAH

Rp414.670.946

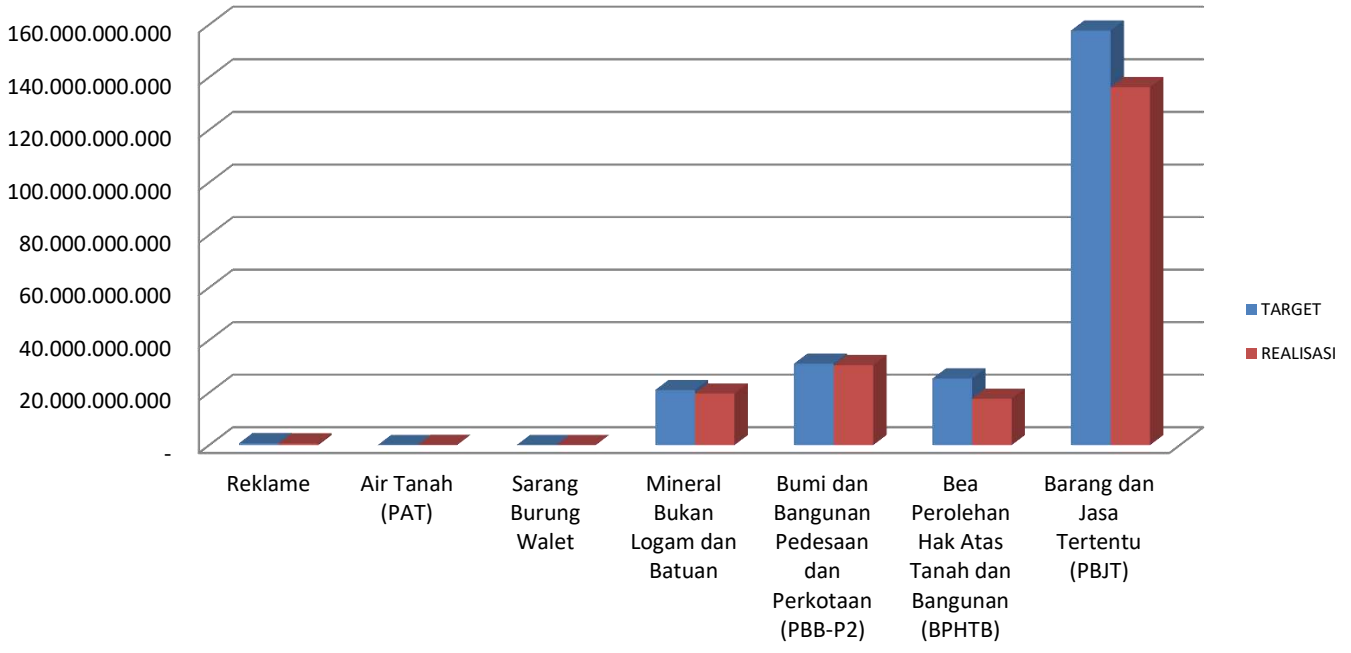
KONTRIBUSI MASING - MASING PENDAPATAN TERHADAP PAD

■ PAJAK DAERAH ■ RETRIBUSI DAERAH ■ LAIN-LAIN PAD YANG SAH

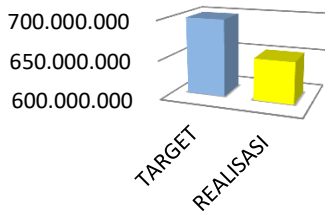




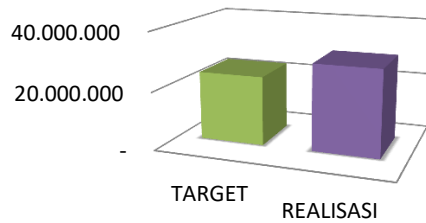
REALISASI PENERIMAAN PAJAK DAERAH



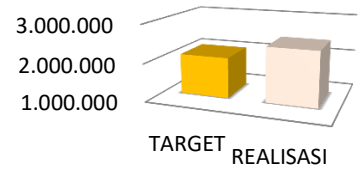
REKLAME



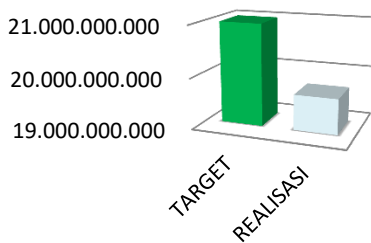
AIR TANAH (PAT)



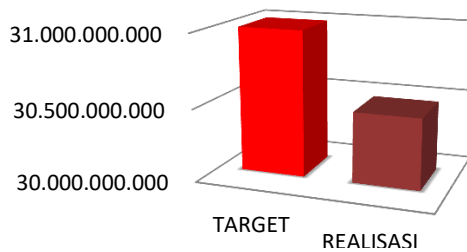
SARANG BURUNG WALET



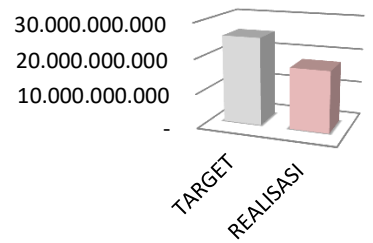
MBLB



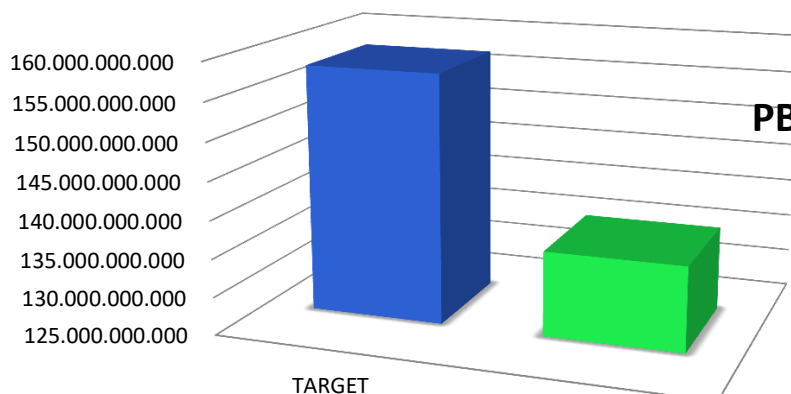
PBB-P2



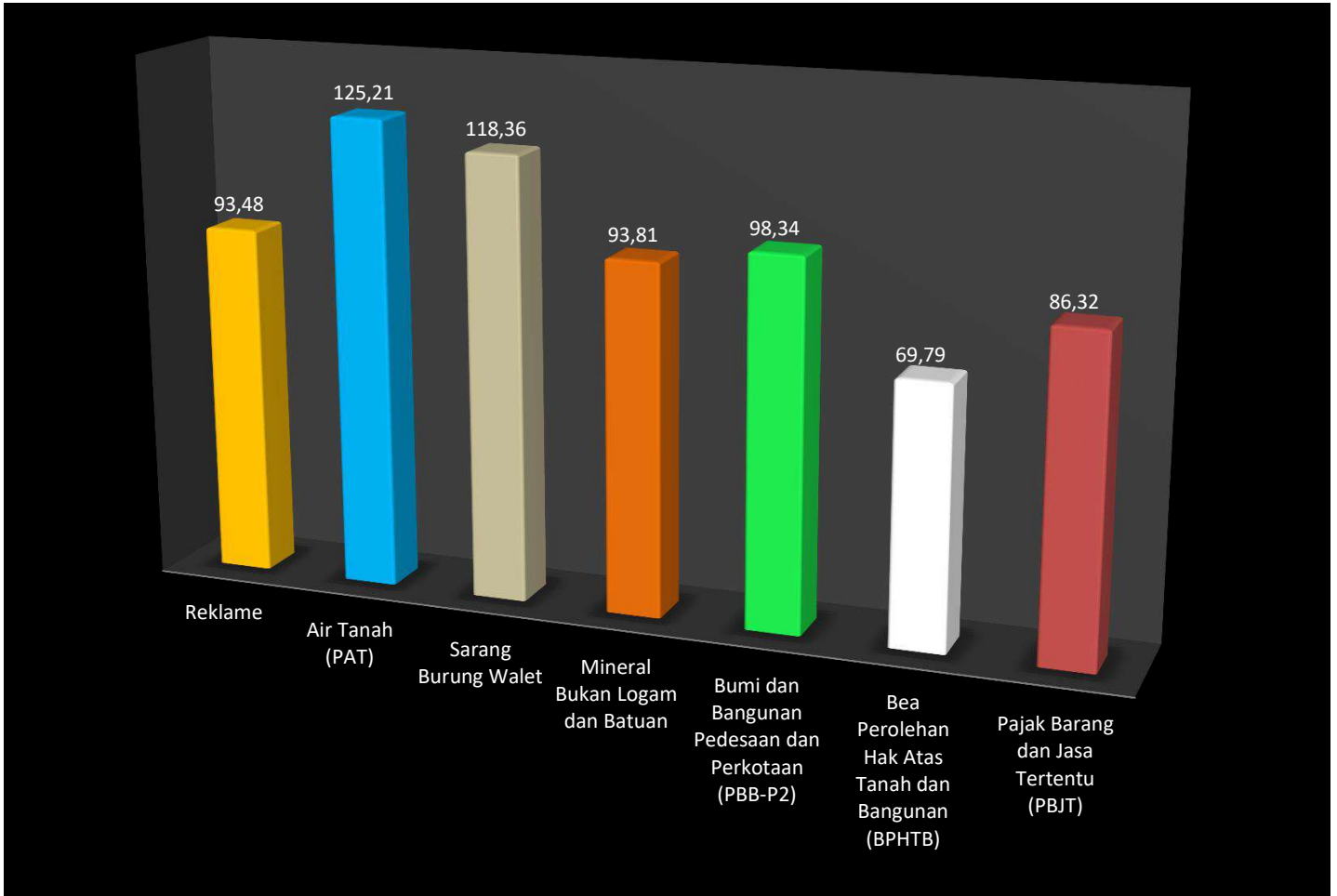
BPHTB



PBJT



REALISASI



PENDAPATAN PAJAK DAERAH Periode s.d 04 Desember 2024

Rp204.743.622.617

Pajak Reklame	<u>Rp653.464.692</u>
Pajak Air Tanah (PAT)	<u>Rp29.772.940</u>
Pajak Sarang Burung Walet	<u>Rp2.450.000</u>
Pajak Mineral Bukan Logam dan Batuan	<u>Rp19.695.338.658</u>
Pajak Bumi dan Bangunan Pedesaan dan Perkotaan	<u>Rp30.485.195.407</u>
Bea Perolehan Hak Atas Tanah dan Bangunan	<u>Rp17.708.566.058</u>
Pajak Barang dan Jasa Tertentu (PBJT)	<u>Rp136.168.834.861</u>
	<u>3.397.168.021,44</u>
PBJT-Makanan dan/atau Minuman	<u>19.137.046.485,00</u>
PBJT-Tenaga Listrik	<u>110.942.968.998,00</u>
PBJT-Jasa Perhotelan	<u>145.279.773,00</u>
PBJT-Jasa Parkir	<u>2.546.371.584,00</u>
PBJT-Jasa Kesenian dan Hiburan	

PAJAK BARANG DAN JASA TERTENTU



PBJT-Jasa Kesenian dan Hiburan



	<u>REALISASI</u>	<u>PERSENTASE</u>
✓ PBJT-Restoran	<u>2.242.585.511</u>	110,04%
✓ PBJT-Penyedia Jasa Boga atau Katering	<u>1.154.582.510</u>	76,28%

PBJT-Jasa Parkir



	<u>REALISASI</u>	<u>PERSENTASE</u>
✓ PBJT-Penyediaan atau Penyelenggaraan Tempat Parkir	<u>145.279.773</u>	100,63%
✓ PBJT-Pelayanan Memarkirkan Kendaraan (Parkir Valet)	<u>-</u>	0,00%

PBJT-Jasa Perhotelan



	<u>REALISASI</u>	<u>PERSENTASE</u>
✓ PBJT-Hotel	<u>110.740.552.512</u>	85,00%
✓ PBJT-Pondok Wisata	<u>146.995.745</u>	246,22%
✓ PBJT-Rumah Penginapan/Guesthouse /Bungalo/Resort/Cottage	<u>55.420.741</u>	131,33%
✓ PBJT-Glamping	<u>-</u>	0,00%

PBJT-Tenaga Listrik



	<u>REALISASI</u>	<u>PERSENTASE</u>
✓ PBJT-Konsumsi Tenaga Listrik dari Sumber Lain	<u>18.837.561.598</u>	92,71%
✓ Listrik yang Dihasilkan Sendiri	<u>299.484.887</u>	125,07%

PBJT-Makanan dan/atau Minuman



	<u>REALISASI</u>	<u>PERSENTASE</u>
√ PBJT-Restoran	<u>2.242.585.511</u>	110,04%
√ PBJT-Penyedia Jasa Boga atau Katering	<u>1.154.582.510</u>	76,28%



TARGET DAN REALISASI PENDAPATAN ASLI DAERAH

KABUPATEN BINTAN TAHUN ANGGARAN 2024

PERIODE s.d 02 Desember 2024

URAIAN	TARGET	REALISASI	% CAPAIAN
Pendapatan Asli Daerah	262.521.365.000,00	237.132.277.265,14	90,33
Hasil Pajak daerah	235.838.953.000,00	204.213.565.918,84	86,59
Pajak Reklame	699.054.000,00	650.057.737,00	92,99
Pajak Air Tanah (PAT)	23.778.000,00	29.772.940,00	125,21
Pajak Sarang Burung Walet	2.070.000,00	2.450.000,00	118,36
Pajak Mineral Bukan Logam dan Batuan	20.994.600.000,00	19.375.418.658,40	92,29
Pajak Bumi dan Bangunan Pedesaan dan Perkotaan	31.000.000.000,00	29.710.149.696,00	95,84
Bea Perolehan Hak Atas Tanah dan Bangunan	25.373.790.000,00	17.633.030.783,00	69,49
Pajak Barang dan Jasa Tertentu (PBJT)	157.745.661.000,00	136.812.686.104,44	86,73
PBJT-Makanan dan/atau Minuman	3.551.500.000,00	3.373.959.571,44	95,00
PBJT-Tenaga Listrik	20.559.000.000,00	19.137.046.485,00	93,08
PBJT-Jasa Perhotelan	130.510.959.000,00	111.612.128.691,00	85,52
PBJT-Jasa Parkir	144.373.000,00	145.279.773,00	100,63
PBJT-Jasa Kesenian dan Hiburan	2.979.829.000,00	2.544.271.584,00	85,38
Opsen Pajak Kendaraan Bermotor (PKB)	-	-	-
Opsen Bea Balik Nama Kendaraan Bermotor (BBNKB)	-	-	-
Hasil Retribusi Daerah	26.682.412.000,00	32.504.040.400,00	121,82
Retribusi Jasa Umum	190.000.000,00	137.080.000,00	72,15
Retribusi Jasa Usaha	6.492.412.000,00	5.661.171.325,00	87,20
Retribusi Perizinan Tertentu	20.000.000.000,00	26.705.789.075,00	133,53
Lain - Lain Pendapatan Asli Daerah yang Sah	-	414.670.946,30	-
Hasil Penjualan BMD yang Tidak Dipisahkan	-	101.949.758,75	-
Pendapatan Denda Pajak	-	311.357.337,55	-
Pendapatan Denda Retribusi	-	-	-
Pendapatan Denda Pemanfaatan BMD Yang Tidak terpisahkan	-	1.363.850,00	-

PENDAPATAN ASLI DAERAH Periode s.d 02 Desember 2024

Rp237.132.277.265

JUMLAH REALISASI : 1. PAJAK DAERAH

Rp204.213.565.919

2. RETRIBUSI DAERAH

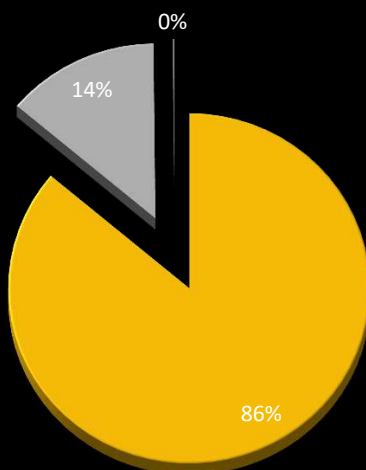
Rp32.504.040.400

3. LAIN-LAIN PAD YANG SAH

Rp414.670.946

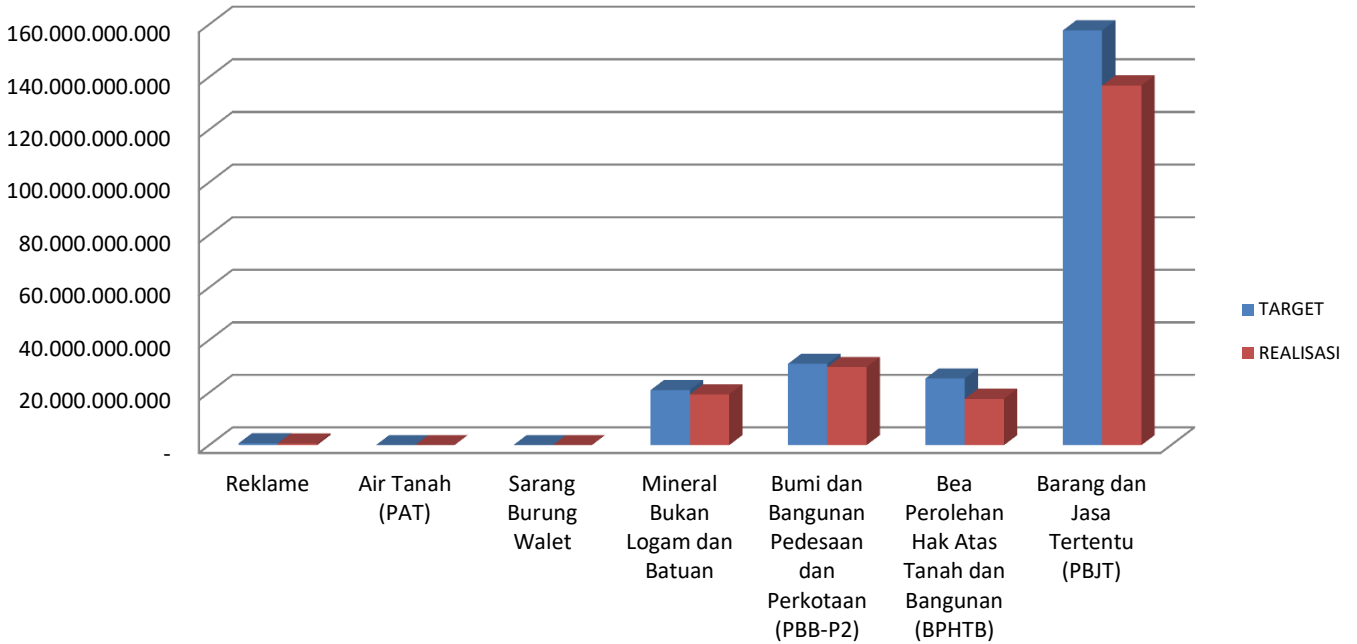
KONTRIBUSI MASING - MASING PENDAPATAN TERHADAP PAD

■ PAJAK DAERAH ■ RETRIBUSI DAERAH ■ LAIN-LAIN PAD YANG SAH

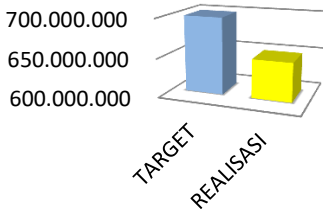




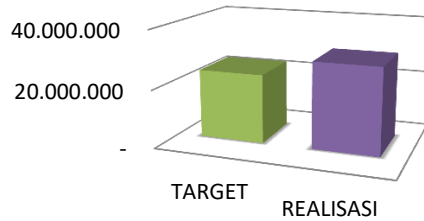
REALISASI PENERIMAAN PAJAK DAERAH



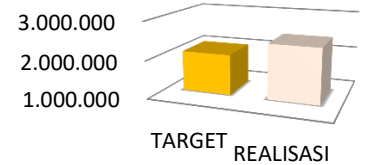
REKLAME




AIR TANAH (PAT)



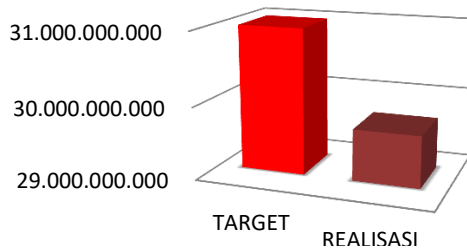
SARANG BURUNG WALET



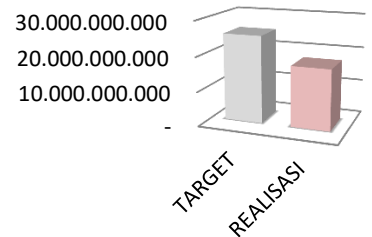
MBLB



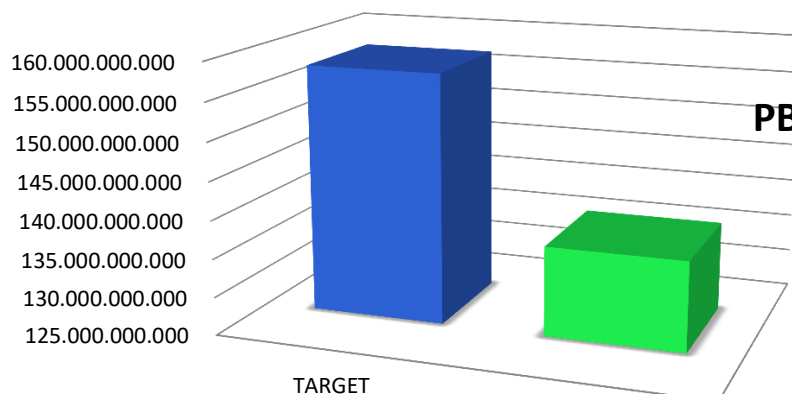
PBB-P2

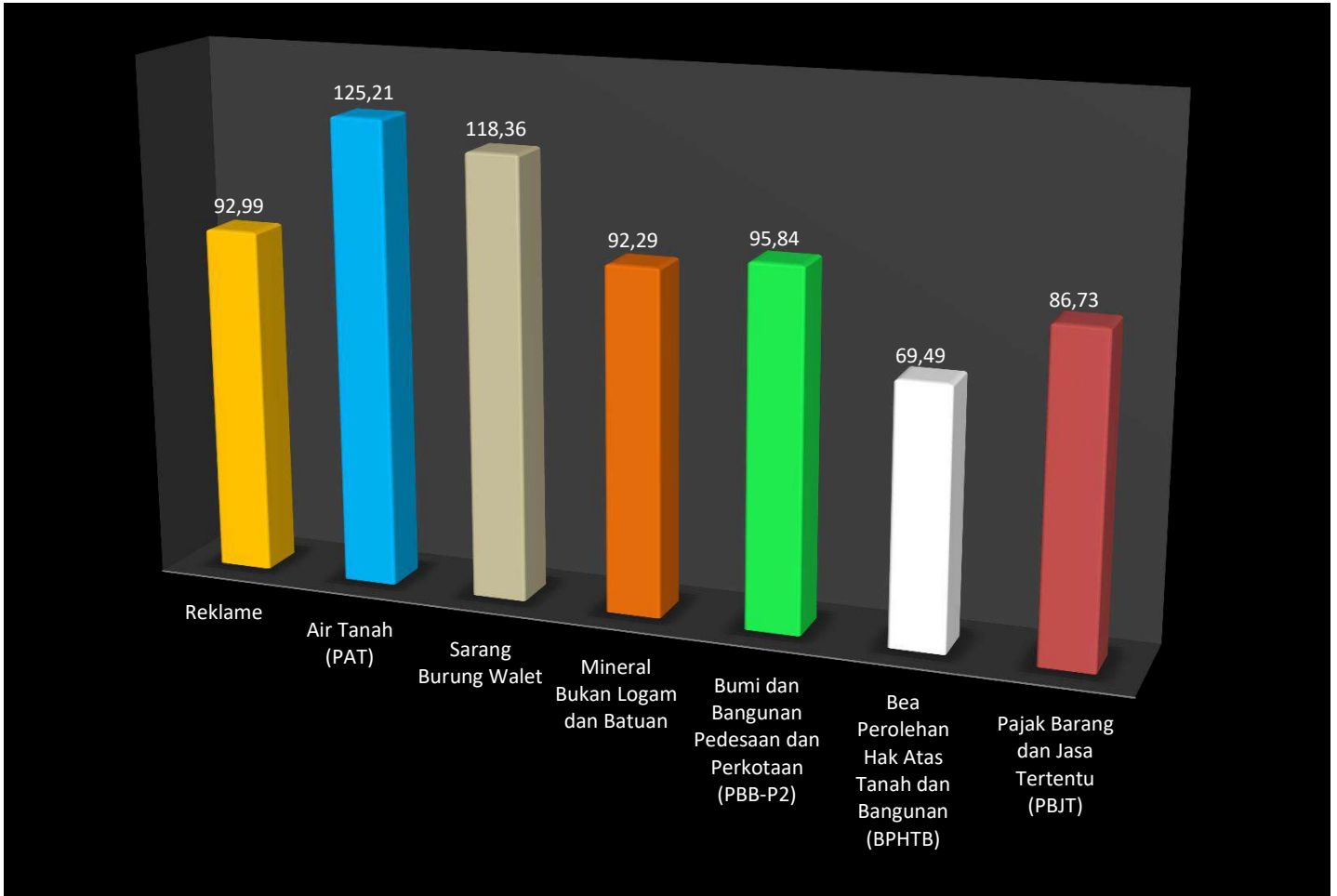


BPHTB



PBJT



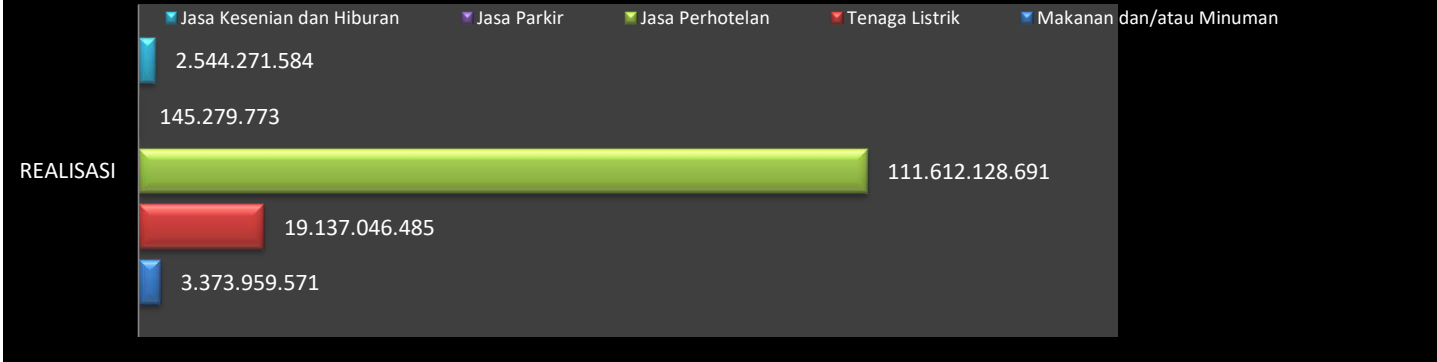


PENDAPATAN PAJAK DAERAH Periode s.d 02 Desember 2024

Rp204.213.565.919

Pajak Reklame	<u>Rp650.057.737</u>
Pajak Air Tanah (PAT)	<u>Rp29.772.940</u>
Pajak Sarang Burung Walet	<u>Rp2.450.000</u>
Pajak Mineral Bukan Logam dan Batuan	<u>Rp19.375.418.658</u>
Pajak Bumi dan Bangunan Pedesaan dan Perkotaan	<u>Rp29.710.149.696</u>
Bea Perolehan Hak Atas Tanah dan Bangunan	<u>Rp17.633.030.783</u>
Pajak Barang dan Jasa Tertentu (PBJT)	<u>Rp136.812.686.104</u>
	<u>3.373.959.571,44</u>
PBJT-Makanan dan/atau Minuman	<u>19.137.046.485,00</u>
PBJT-Tenaga Listrik	<u>111.612.128.691,00</u>
PBJT-Jasa Perhotelan	<u>145.279.773,00</u>
PBJT-Jasa Parkir	<u>2.544.271.584,00</u>
PBJT-Jasa Kesenian dan Hiburan	

PAJAK BARANG DAN JASA TERTENTU



PBJT-Jasa Kesenian dan Hiburan



	<u>REALISASI</u>	<u>PERSENTASE</u>
✓ PBJT-Restoran	<u>2.222.528.811</u>	109,06%
✓ PBJT-Penyedia Jasa Boga atau Katering	<u>1.151.430.760</u>	76,07%

PBJT-Jasa Parkir



	<u>REALISASI</u>	<u>PERSENTASE</u>
✓ PBJT-Penyediaan atau Penyelenggaraan Tempat Parkir	<u>145.279.773</u>	100,63%
✓ PBJT-Pelayanan Memarkirkan Kendaraan (Parkir Valet)	<u>-</u>	0,00%

PBJT-Jasa Perhotelan



	<u>REALISASI</u>	<u>PERSENTASE</u>
✓ PBJT-Hotel	<u>111.409.712.205</u>	85,51%
✓ PBJT-Pondok Wisata	<u>146.995.745</u>	246,22%
✓ PBJT-Rumah Penginapan/Guesthouse /Bungalo/Resort/Cottage	<u>55.420.741</u>	131,33%
✓ PBJT-Glamping	<u>-</u>	0,00%

PBJT-Tenaga Listrik



	<u>REALISASI</u>	<u>PERSENTASE</u>
✓ PBJT-Konsumsi Tenaga Listrik dari Sumber Lain	<u>18.837.561.598</u>	92,71%
✓ PBJT-Konsumsi Tenaga Listrik yang Dihasilkan Sendiri	<u>299.484.887</u>	125,07%

PBJT-Makanan dan/atau Minuman



	<u>REALISASI</u>	<u>PERSENTASE</u>
√ PBJT-Restoran	<u>2.222.528.811</u>	109,06%
√ PBJT-Penyedia Jasa Boga atau Katering	<u>1.151.430.760</u>	76,07%



TARGET DAN REALISASI PENDAPATAN ASLI DAERAH

KABUPATEN BINTAN TAHUN ANGGARAN 2024

PERIODE s.d 18 November 2024

URAIAN	TARGET	REALISASI	% CAPAIAN
Pendapatan Asli Daerah	262.521.365.000,00	230.824.189.328,14	87,93
Hasil Pajak daerah	235.838.953.000,00	199.124.176.175,84	84,43
Pajak Reklame	699.054.000,00	641.141.337,00	91,72
Pajak Air Tanah (PAT)	23.778.000,00	29.772.940,00	125,21
Pajak Sarang Burung Walet	2.070.000,00	2.050.000,00	99,03
Pajak Mineral Bukan Logam dan Batuan	20.994.600.000,00	18.538.325.538,40	88,30
Pajak Bumi dan Bangunan Pedesaan dan Perkotaan	31.000.000.000,00	28.969.843.596,00	93,45
Bea Perolehan Hak Atas Tanah dan Bangunan	25.373.790.000,00	17.471.767.283,00	68,86
Pajak Barang dan Jasa Tertentu (PBJT)	157.745.661.000,00	133.471.275.481,44	84,61
PBJT-Makanan dan/atau Minuman	3.551.500.000,00	3.244.334.729,44	91,35
PBJT-Tenaga Listrik	20.559.000.000,00	17.259.963.051,00	83,95
PBJT-Jasa Perhotelan	130.510.959.000,00	110.277.426.344,00	84,50
PBJT-Jasa Parkir	144.373.000,00	145.279.773,00	100,63
PBJT-Jasa Kesenian dan Hiburan	2.979.829.000,00	2.544.271.584,00	85,38
Opsen Pajak Kendaraan Bermotor (PKB)	-	-	-
Opsen Bea Balik Nama Kendaraan Bermotor (BBNKB)	-	-	-
Hasil Retribusi Daerah	26.682.412.000,00	31.286.280.073,00	117,25
Retribusi Jasa Umum	190.000.000,00	127.571.500,00	67,14
Retribusi Jasa Usaha	6.492.412.000,00	5.399.162.400,00	83,16
Retribusi Perizinan Tertentu	20.000.000.000,00	25.759.546.173,00	128,80
Lain - Lain Pendapatan Asli Daerah yang Sah	-	413.733.079,30	-
Hasil Penjualan BMD yang Tidak Dipisahkan	-	101.949.758,75	-
Pendapatan Denda Pajak	-	310.419.470,55	-
Pendapatan Denda Retribusi	-	-	-
Pendapatan Denda Pemanfaatan BMD Yang Tidak terpisahkan	-	1.363.850,00	-

PENDAPATAN ASLI DAERAH Periode s.d 18 November 2024

Rp230.824.189.328

JUMLAH REALISASI : 1. PAJAK DAERAH

Rp199.124.176.176

2. RETRIBUSI DAERAH

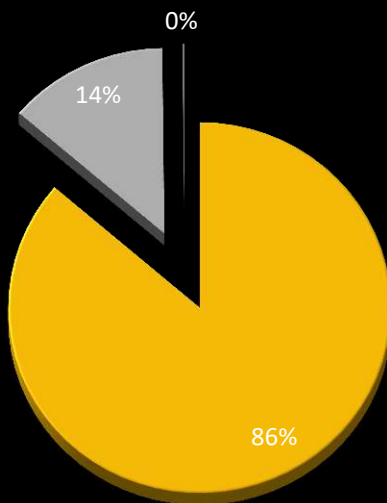
Rp31.286.280.073

3. LAIN-LAIN PAD YANG SAH

Rp413.733.079

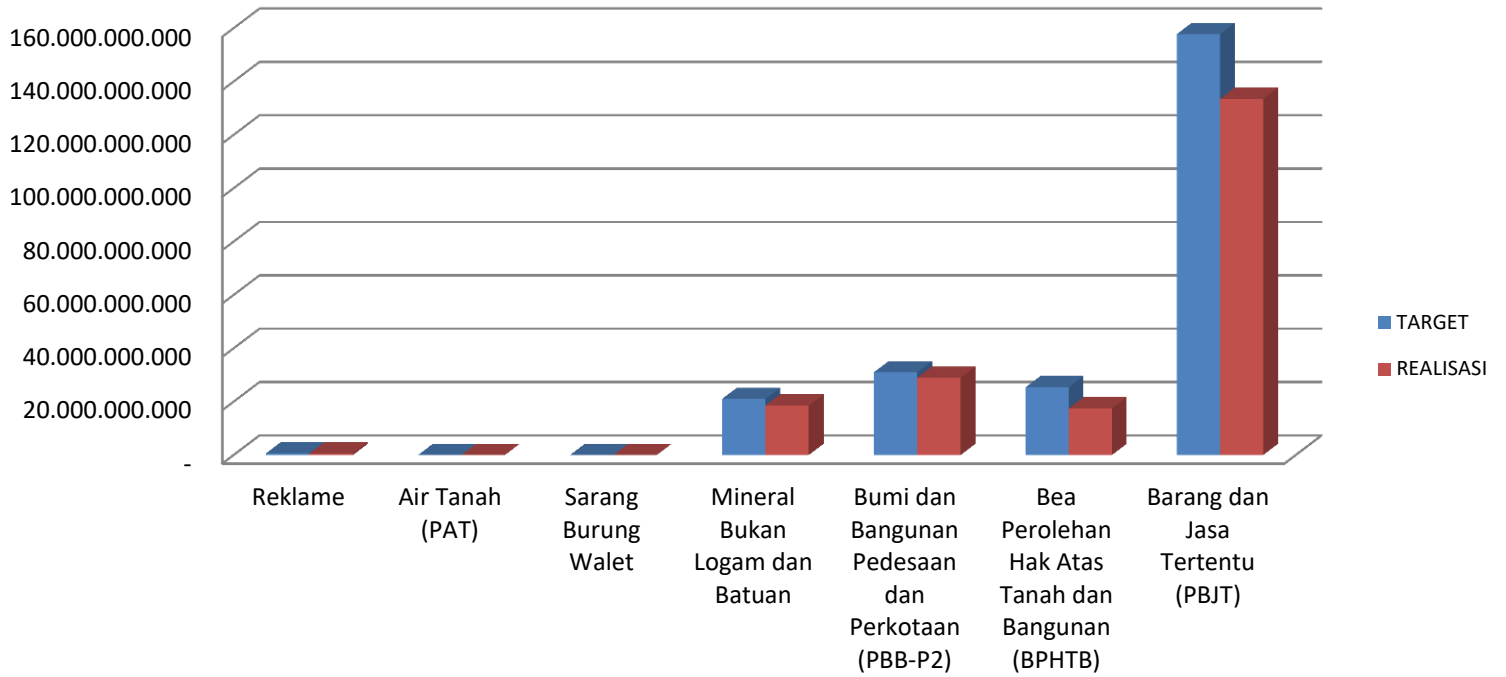
KONTRIBUSI MASING - MASING PENDAPATAN TERHADAP PAD

■ PAJAK DAERAH ■ RETRIBUSI DAERAH ■ LAIN-LAIN PAD YANG SAH

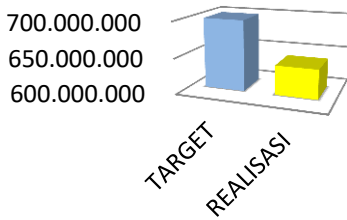




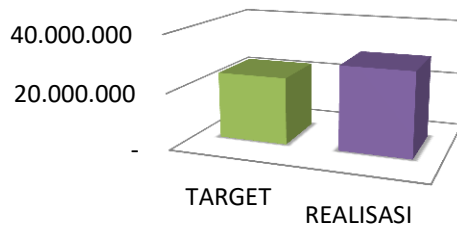
REALISASI PENERIMAAN PAJAK DAERAH



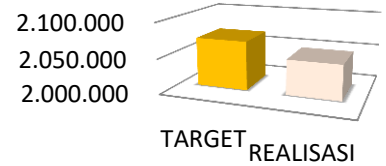
REKLAME



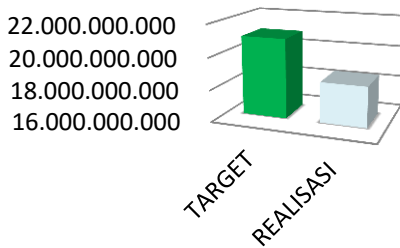
AIR TANAH (PAT)



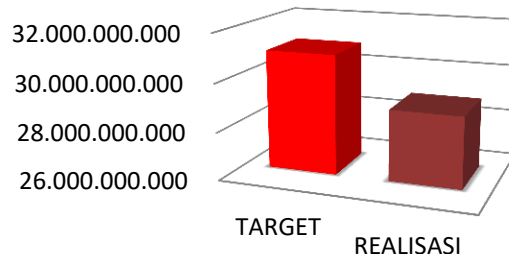
SARANG BURUNG WALET



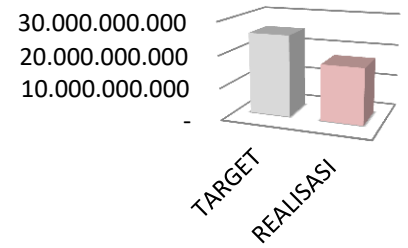
MBLB



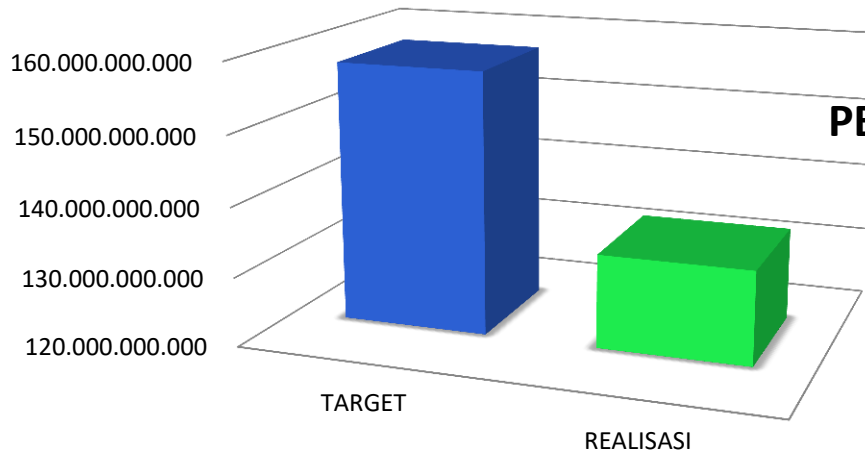
PBB-P2

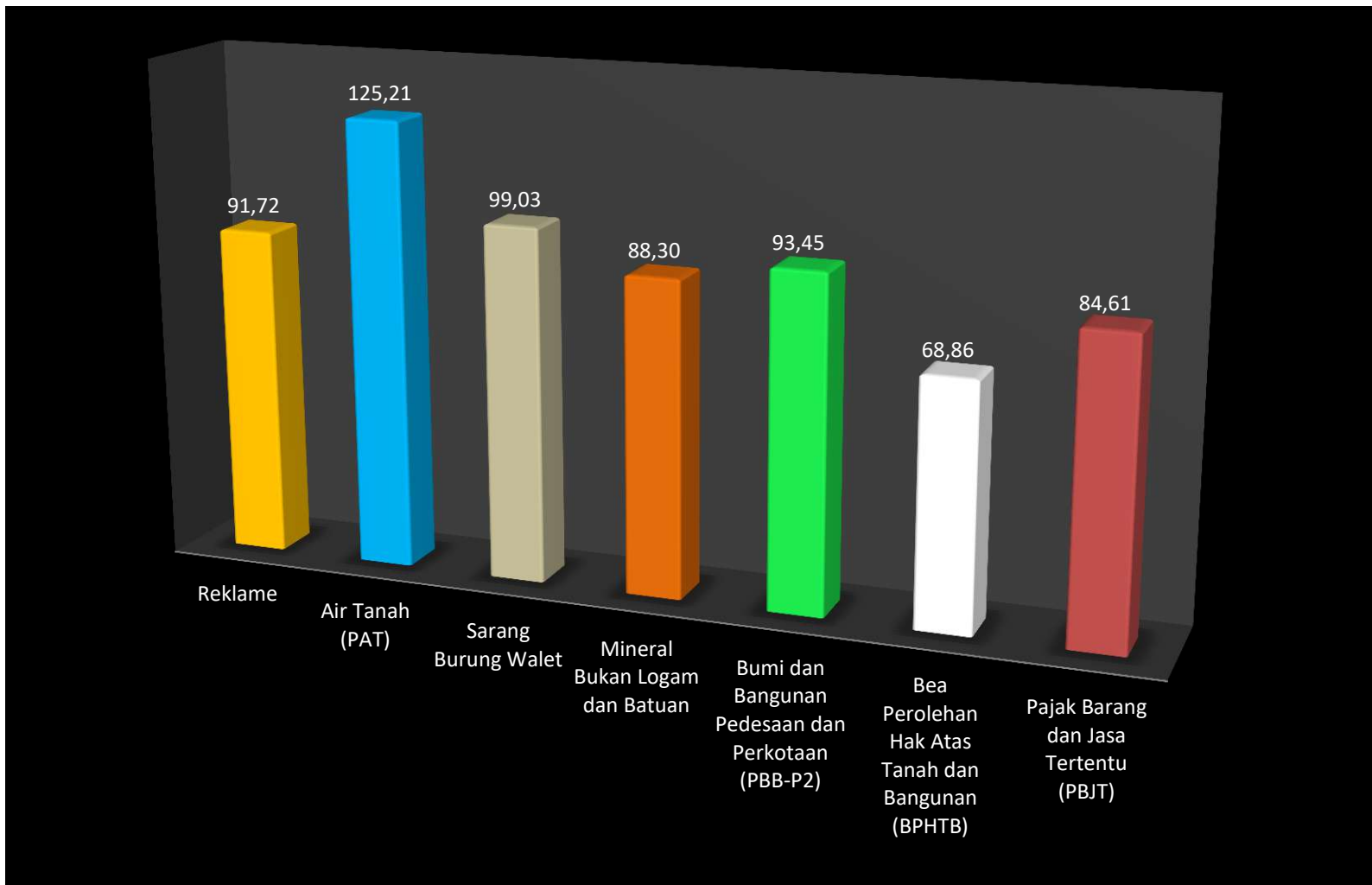


BPHTB



PBJT





PENDAPATAN PAJAK DAERAH Periode s.d 18 November 2024		<u>Rp199.124.176.176</u>
Pajak Reklame		<u>Rp641.141.337</u>
Pajak Air Tanah (PAT)		<u>Rp29.772.940</u>
Pajak Sarang Burung Walet		<u>Rp2.050.000</u>
Pajak Mineral Bukan Logam dan Batuan		<u>Rp18.538.325.538</u>
Pajak Bumi dan Bangunan Pedesaan dan Perkotaan		<u>Rp28.969.843.596</u>
Bea Perolehan Hak Atas Tanah dan Bangunan		<u>Rp17.471.767.283</u>
Pajak Barang dan Jasa Tertentu (PBJT)		<u>Rp133.471.275.481</u>
	<u>3.244.334.729,44</u>	
PBJT-Makanan dan/atau Minuman	<u>17.259.963.051,00</u>	
PBJT-Tenaga Listrik	<u>110.277.426.344,00</u>	
PBJT-Jasa Perhotelan	<u>145.279.773,00</u>	
PBJT-Jasa Parkir	<u>2.544.271.584,00</u>	
PBJT-Jasa Kesenian dan Hiburan		

PAJAK BARANG DAN JASA TERTENTU



PBJT-Jasa Kesenian dan Hiburan



	<u>REALISASI</u>	<u>PERSENTASE</u>
✓ PBJT-Restoran	<u>2.214.286.744</u>	108,66%
✓ PBJT-Penyedia Jasa Boga atau Katering	<u>1.030.047.985</u>	68,05%

PBJT-Jasa Parkir



	<u>REALISASI</u>	<u>PERSENTASE</u>
✓ PBJT-Penyediaan atau Penyelenggaraan Tempat Parkir	<u>145.279.773</u>	100,63%
✓ PBJT-Pelayanan Memarkirkan Kendaraan (Parkir Valet)	<u>-</u>	0,00%

PBJT-Jasa Perhotelan



	<u>REALISASI</u>	<u>PERSENTASE</u>
✓ PBJT-Hotel	<u>110.087.632.659</u>	84,50%
✓ PBJT-Pondok Wisata	<u>146.372.336</u>	245,18%
✓ PBJT-Rumah Penginapan/Guesthouse /Bungalo/Resort/Cottage	<u>43.421.349</u>	102,89%
✓ PBJT-Glamping	<u>-</u>	0,00%

PBJT-Tenaga Listrik



	<u>REALISASI</u>	<u>PERSENTASE</u>
✓ PBJT-Konsumsi Tenaga Listrik dari Sumber Lain	<u>16.960.509.513</u>	83,47%
✓ PBJT-Konsumsi Tenaga Listrik yang Dihasilkan Sendiri	<u>299.453.538</u>	125,06%

PBJT-Makanan dan/atau Minuman



	<u>REALISASI</u>	<u>PERSENTASE</u>
✓ PBJT-Restoran	<u>2.214.286.744</u>	108,66%
✓ PBJT-Penyedia Jasa Boga atau Katering	<u>1.030.047.985</u>	68,05%



TARGET DAN REALISASI PENDAPATAN ASLI DAERAH

KABUPATEN BINTAN TAHUN ANGGARAN 2024

PERIODE s.d 13 November 2024

URAIAN	TARGET	REALISASI	% CAPAIAN
Pendapatan Asli Daerah	262.521.365.000,00	226.590.508.269,14	86,31
Hasil Pajak daerah	235.838.953.000,00	195.105.251.539,84	82,73
Pajak Reklame	699.054.000,00	639.124.337,00	91,43
Pajak Air Tanah (PAT)	23.778.000,00	29.593.940,00	124,46
Pajak Sarang Burung Walet	2.070.000,00	1.900.000,00	91,79
Pajak Mineral Bukan Logam dan Batuan	20.994.600.000,00	17.668.688.418,40	84,16
Pajak Bumi dan Bangunan Pedesaan dan Perkotaan	31.000.000.000,00	28.918.723.013,00	93,29
Bea Perolehan Hak Atas Tanah dan Bangunan	25.373.790.000,00	17.422.500.283,00	68,66
Pajak Barang dan Jasa Tertentu (PBJT)	157.745.661.000,00	130.424.721.548,44	82,68
PBJT-Makanan dan/atau Minuman	3.551.500.000,00	3.166.476.513,44	89,16
PBJT-Tenaga Listrik	20.559.000.000,00	17.255.149.560,00	83,93
PBJT-Jasa Perhotelan	130.510.959.000,00	107.343.617.379,00	82,25
PBJT-Jasa Parkir	144.373.000,00	145.221.573,00	100,59
PBJT-Jasa Kesenian dan Hiburan	2.979.829.000,00	2.514.256.523,00	84,38
Opsen Pajak Kendaraan Bermotor (PKB)	-	-	-
Opsen Bea Balik Nama Kendaraan Bermotor (BBNKB)	-	-	-
Hasil Retribusi Daerah	26.682.412.000,00	31.071.809.573,00	116,45
Retribusi Jasa Umum	190.000.000,00	125.990.500,00	66,31
Retribusi Jasa Usaha	6.492.412.000,00	5.197.392.400,00	80,05
Retribusi Perizinan Tertentu	20.000.000.000,00	25.748.426.673,00	128,74
Lain - Lain Pendapatan Asli Daerah yang Sah	-	413.447.156,30	-
Hasil Penjualan BMD yang Tidak Dipisahkan	-	101.949.758,75	-
Pendapatan Denda Pajak	-	310.133.547,55	-
Pendapatan Denda Retribusi	-	-	-
Pendapatan Denda Pemanfaatan BMD Yang Tidak terpisahkan	-	1.363.850,00	-

PENDAPATAN ASLI DAERAH Periode s.d 13 November 2024

Rp226.590.508.269

JUMLAH REALISASI : 1. PAJAK DAERAH

Rp195.105.251.540

2. RETRIBUSI DAERAH

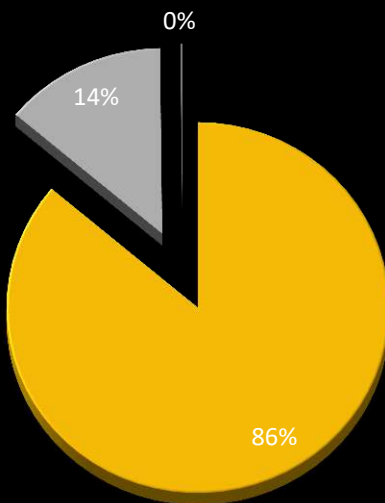
Rp31.071.809.573

3. LAIN-LAIN PAD YANG SAH

Rp413.447.156

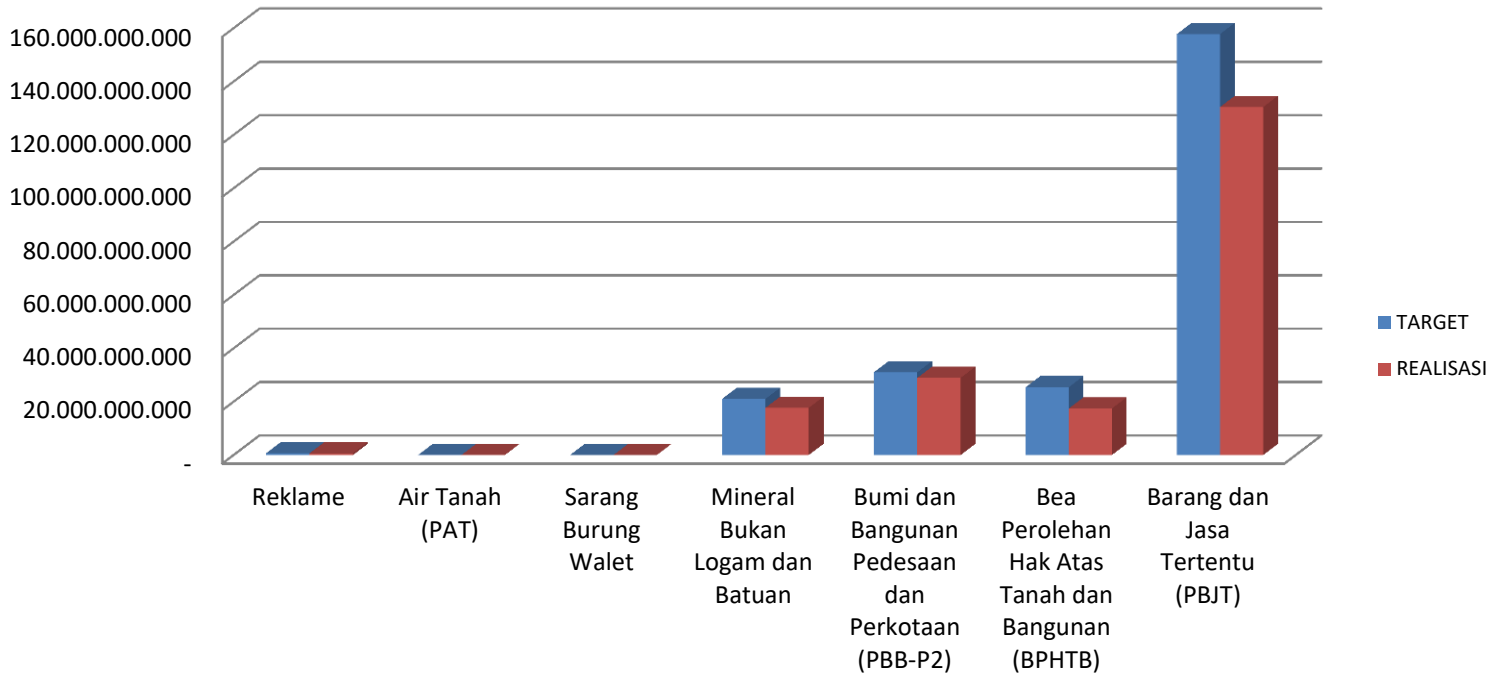
KONTRIBUSI MASING - MASING PENDAPATAN TERHADAP PAD

■ PAJAK DAERAH ■ RETRIBUSI DAERAH ■ LAIN-LAIN PAD YANG SAH

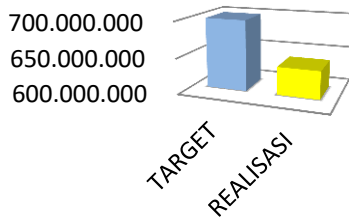




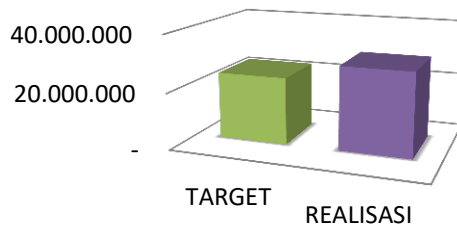
REALISASI PENERIMAAN PAJAK DAERAH



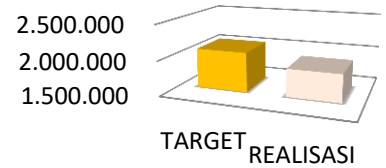
REKLAME



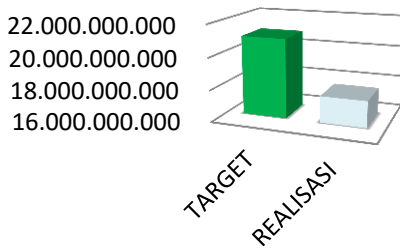
AIR TANAH (PAT)



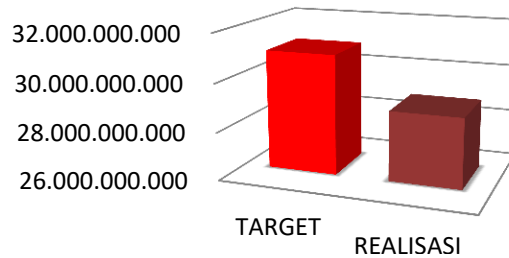
SARANG BURUNG WALET



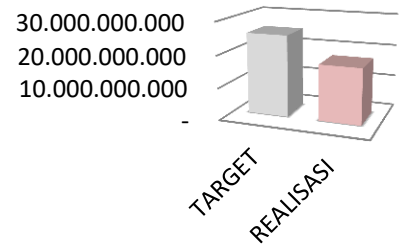
MBLB



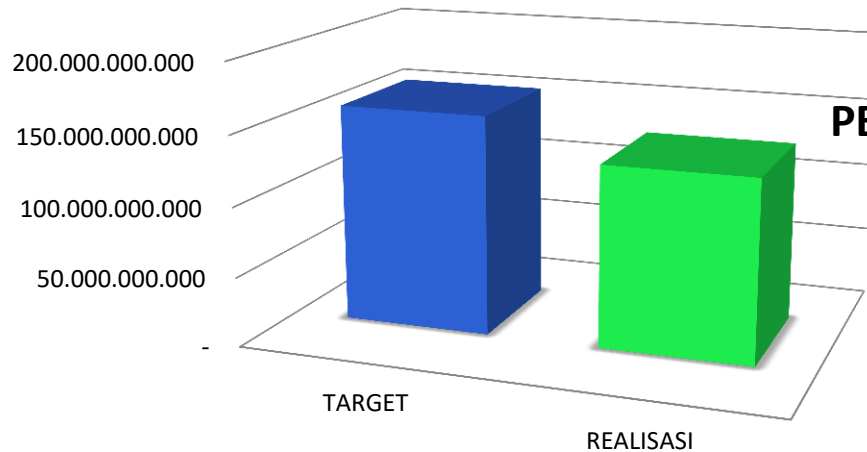
PBB-P2

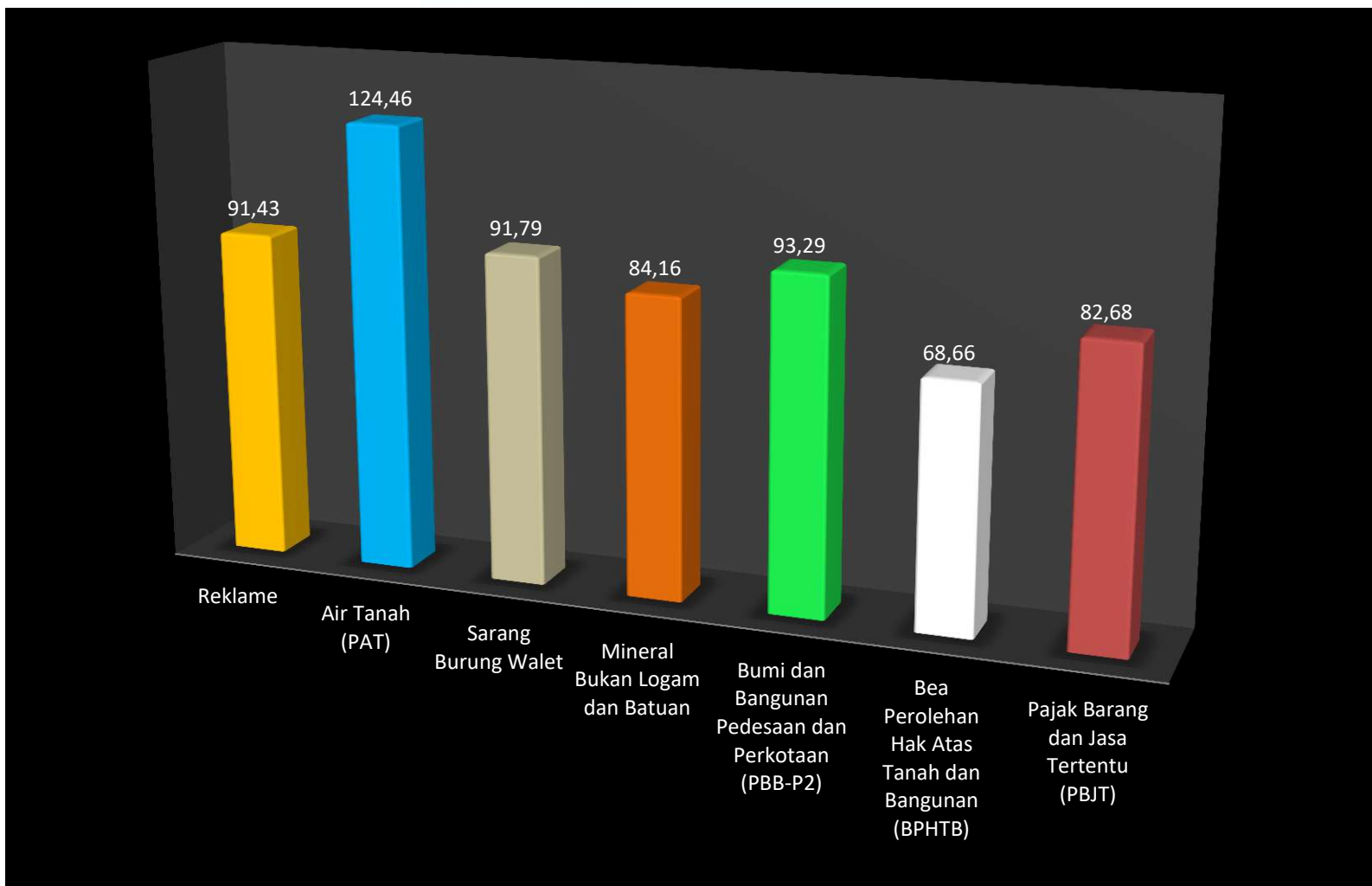


BPHTB



PBJT





PENDAPATAN PAJAK DAERAH Periode s.d 13 November 2024

Rp195.105.251.540

Pajak Reklame

Rp639.124.337

Pajak Air Tanah (PAT)

Rp29.593.940

Pajak Sarang Burung Walet

Rp1.900.000

Pajak Mineral Bukan Logam dan Batuan

Rp17.668.688.418

Pajak Bumi dan Bangunan Pedesaan dan Perkotaan

Rp28.918.723.013

Bea Perolehan Hak Atas Tanah dan Bangunan

Rp17.422.500.283

Pajak Barang dan Jasa Tertentu (PBJT)

Rp130.424.721.548

PBJT-Makanan dan/atau Minuman

3.166.476.513,44

PBJT-Tenaga Listrik

17.255.149.560,00

PBJT-Jasa Perhotelan

107.343.617.379,00

PBJT-Jasa Parkir

145.221.573,00

PBJT-Jasa Kesenian dan Hiburan

2.514.256.523,00

PAJAK BARANG DAN JASA TERTENTU



PBJT-Jasa Kesenian dan Hiburan



	<u>REALISASI</u>	<u>PERSENTASE</u>
✓ PBJT-Restoran	<u>2.172.391.728</u>	106,60%
✓ PBJT-Penyedia Jasa Boga atau Katering	<u>994.084.785</u>	65,68%

PBJT-Jasa Parkir



	<u>REALISASI</u>	<u>PERSENTASE</u>
✓ PBJT-Penyediaan atau Penyelenggaraan Tempat Parkir	<u>145.221.573</u>	100,59%
✓ PBJT-Pelayanan Memarkirkan Kendaraan (Parkir Valet)	<u>-</u>	0,00%

PBJT-Jasa Perhotelan



	<u>REALISASI</u>	<u>PERSENTASE</u>
✓ PBJT-Hotel	<u>107.157.434.174</u>	82,25%
✓ PBJT-Pondok Wisata	<u>142.761.856</u>	239,13%
✓ PBJT-Rumah Penginapan/Guesthouse /Bungalo/Resort/Cottage	<u>43.421.349</u>	102,89%
✓ PBJT-Glamping	<u>-</u>	0,00%

PBJT-Tenaga Listrik



	<u>REALISASI</u>	<u>PERSENTASE</u>
✓ PBJT-Konsumsi Tenaga Listrik dari Sumber Lain	<u>16.960.509.513</u>	83,47%
✓ PBJT-Konsumsi Tenaga Listrik yang Dihasilkan Sendiri	<u>294.640.047</u>	123,05%

PBJT-Makanan dan/atau Minuman



	<u>REALISASI</u>	<u>PERSENTASE</u>
✓ PBJT-Restoran	<u>2.172.391.728</u>	106,60%
✓ PBJT-Penyedia Jasa Boga atau Katering	<u>994.084.785</u>	65,68%



TARGET DAN REALISASI PENDAPATAN ASLI DAERAH

KABUPATEN BINTAN TAHUN ANGGARAN 2024

PERIODE s.d 11 November 2024

URAIAN	TARGET	REALISASI	% CAPAIAN
Pendapatan Asli Daerah	262.521.365.000,00	220.583.852.644,14	84,03
Hasil Pajak daerah	235.838.953.000,00	189.311.212.544,84	80,27
Pajak Reklame	699.054.000,00	612.640.340,00	87,64
Pajak Air Tanah (PAT)	23.778.000,00	28.255.940,00	118,83
Pajak Sarang Burung Walet	2.070.000,00	1.900.000,00	91,79
Pajak Mineral Bukan Logam dan Batuan	20.994.600.000,00	17.368.924.258,40	82,73
Pajak Bumi dan Bangunan Pedesaan dan Perkotaan	31.000.000.000,00	28.889.030.235,00	93,19
Bea Perolehan Hak Atas Tanah dan Bangunan	25.373.790.000,00	17.364.862.133,00	68,44
Pajak Barang dan Jasa Tertentu (PBJT)	157.745.661.000,00	125.045.599.638,44	79,27
PBJT-Makanan dan/atau Minuman	3.551.500.000,00	3.083.064.370,44	86,81
PBJT-Tenaga Listrik	20.559.000.000,00	17.254.791.887,00	83,93
PBJT-Jasa Perhotelan	130.510.959.000,00	102.080.453.373,00	78,22
PBJT-Jasa Parkir	144.373.000,00	133.141.355,00	92,22
PBJT-Jasa Kesenian dan Hiburan	2.979.829.000,00	2.494.148.653,00	83,70
Opsen Pajak Kendaraan Bermotor (PKB)	-	-	-
Opsen Bea Balik Nama Kendaraan Bermotor (BBNKB)	-	-	-
Hasil Retribusi Daerah	26.682.412.000,00	30.859.229.573,00	115,65
Retribusi Jasa Umum	190.000.000,00	123.890.500,00	65,21
Retribusi Jasa Usaha	6.492.412.000,00	5.197.392.400,00	80,05
Retribusi Perizinan Tertentu	20.000.000.000,00	25.537.946.673,00	127,69
Lain - Lain Pendapatan Asli Daerah yang Sah	-	413.410.526,30	-
Hasil Penjualan BMD yang Tidak Dipisahkan	-	101.949.758,75	-
Pendapatan Denda Pajak	-	310.096.917,55	-
Pendapatan Denda Retribusi	-	-	-
Pendapatan Denda Pemanfaatan BMD Yang Tidak terpisahkan	-	1.363.850,00	-

PENDAPATAN ASLI DAERAH Periode s.d 11 November 2024

Rp220.583.852.644

JUMLAH REALISASI : 1. PAJAK DAERAH

Rp189.311.212.545

2. RETRIBUSI DAERAH

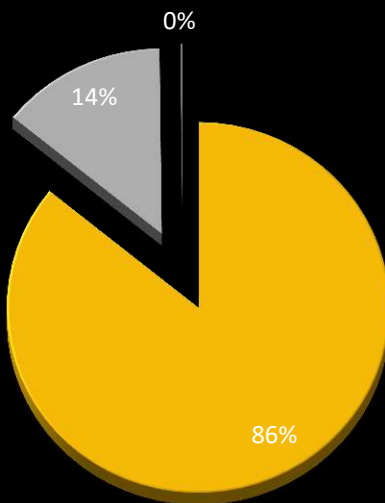
Rp30.859.229.573

3. LAIN-LAIN PAD YANG SAH

Rp413.410.526

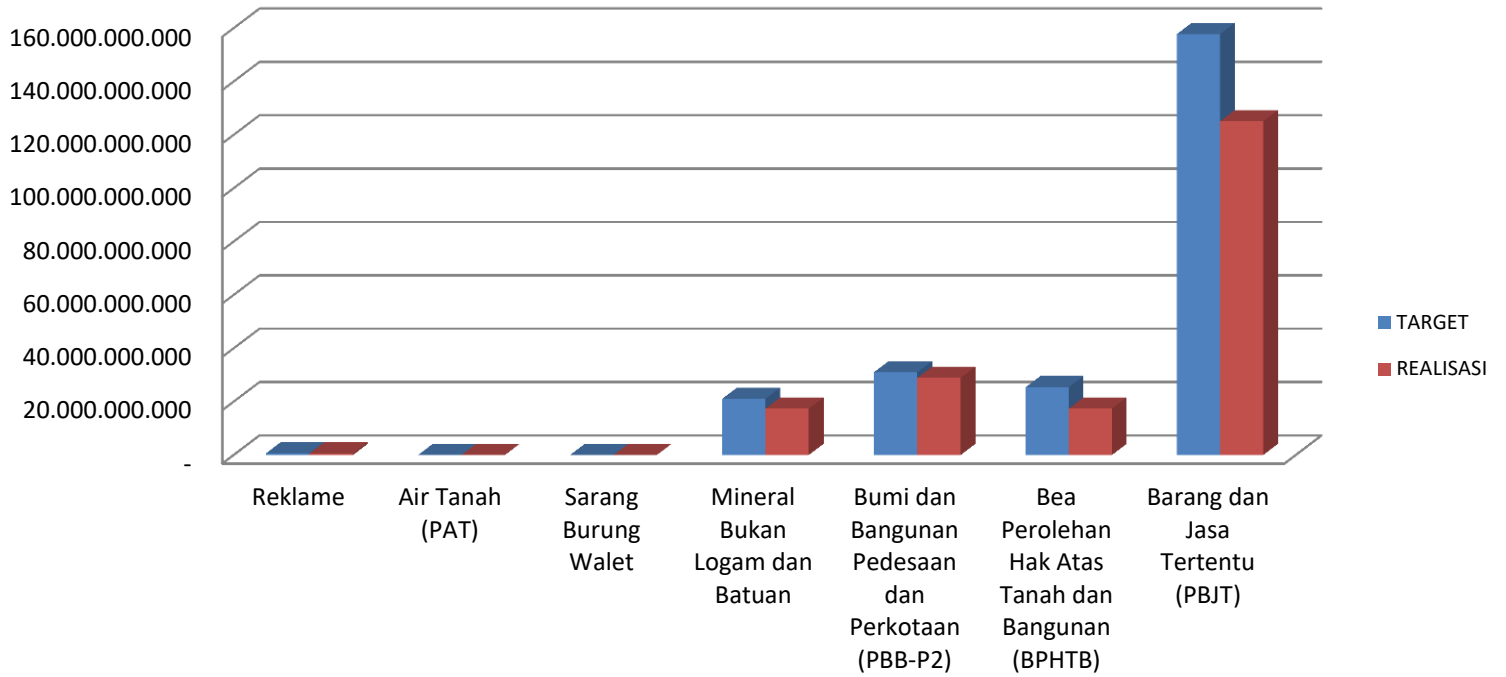
KONTRIBUSI MASING - MASING PENDAPATAN TERHADAP PAD

■ PAJAK DAERAH ■ RETRIBUSI DAERAH ■ LAIN-LAIN PAD YANG SAH

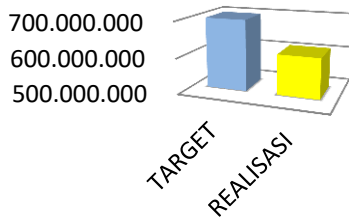




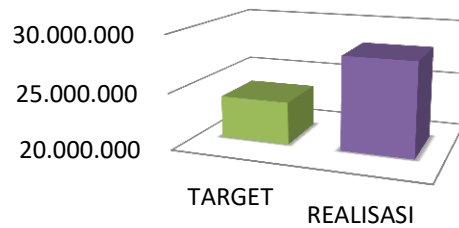
REALISASI PENERIMAAN PAJAK DAERAH



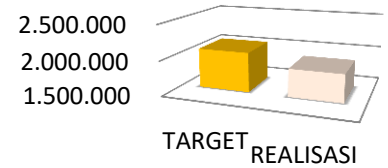
REKLAME



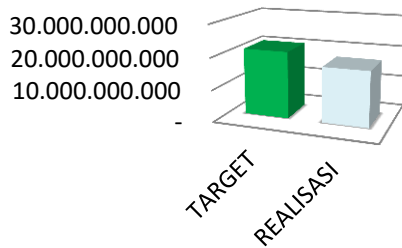
AIR TANAH (PAT)



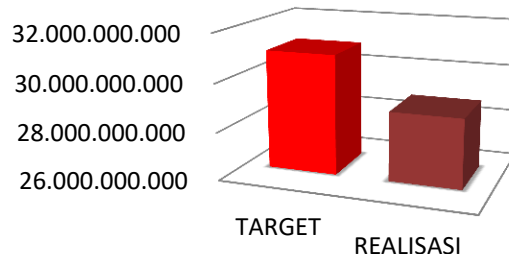
SARANG BURUNG WALET



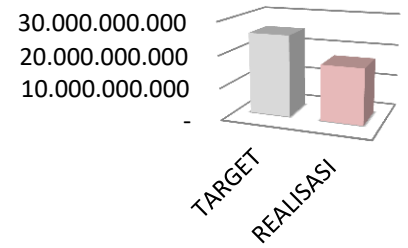
MBLB



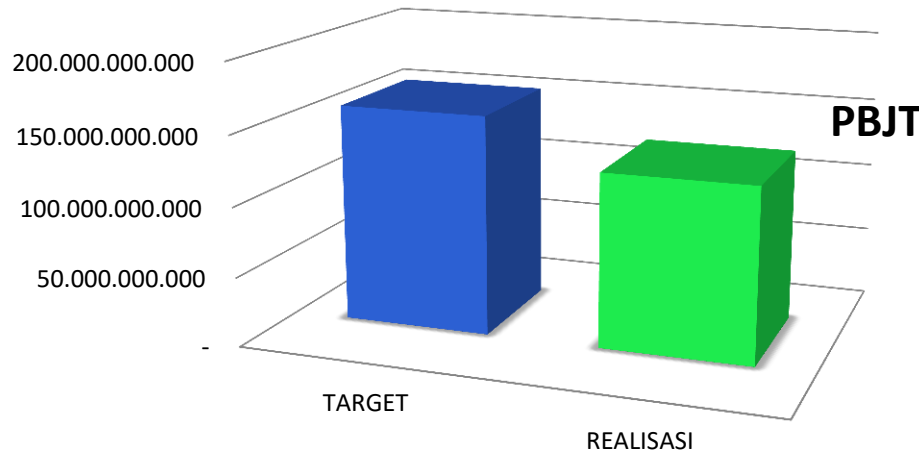
PBB-P2

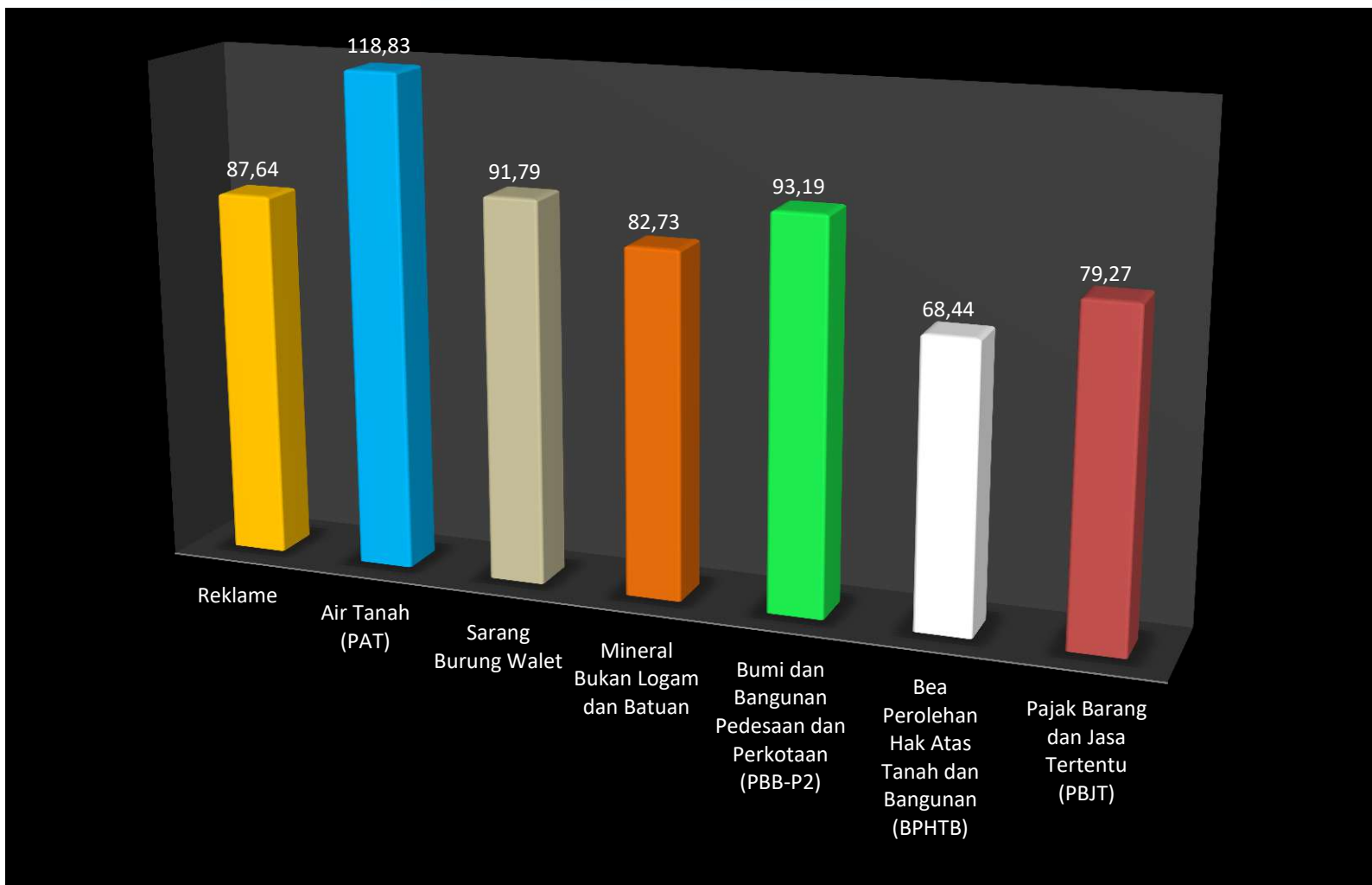


BPHTB



PBJT





PENDAPATAN PAJAK DAERAH Periode s.d 11 November 2024

Rp189.311.212.545

Pajak Reklame

Rp612.640.340

Pajak Air Tanah (PAT)

Rp28.255.940

Pajak Sarang Burung Walet

Rp1.900.000

Pajak Mineral Bukan Logam dan Batuan

Rp17.368.924.258

Pajak Bumi dan Bangunan Pedesaan dan Perkotaan

Rp28.889.030.235

Bea Perolehan Hak Atas Tanah dan Bangunan

Rp17.364.862.133

Pajak Barang dan Jasa Tertentu (PBJT)

Rp125.045.599.638

PBJT-Makanan dan/atau Minuman

3.083.064.370,44

PBJT-Tenaga Listrik

17.254.791.887,00

PBJT-Jasa Perhotelan

102.080.453.373,00

PBJT-Jasa Parkir

133.141.355,00

PBJT-Jasa Kesenian dan Hiburan

2.494.148.653,00

PAJAK BARANG DAN JASA TERTENTU



PBJT-Jasa Kesenian dan Hiburan



	<u>REALISASI</u>	<u>PERSENTASE</u>
✓ PBJT-Restoran	<u>2.101.941.435</u>	103,14%
✓ PBJT-Penyedia Jasa Boga atau Katering	<u>981.122.935</u>	64,82%

PBJT-Jasa Parkir



	<u>REALISASI</u>	<u>PERSENTASE</u>
✓ PBJT-Penyediaan atau Penyelenggaraan Tempat Parkir	<u>133.141.355</u>	92,22%
✓ PBJT-Pelayanan Memarkirkan Kendaraan (Parkir Valet)	<u>-</u>	0,00%

PBJT-Jasa Perhotelan



	<u>REALISASI</u>	<u>PERSENTASE</u>
✓ PBJT-Hotel	<u>101.896.990.168</u>	78,21%
✓ PBJT-Pondok Wisata	<u>140.041.856</u>	234,58%
✓ PBJT-Rumah Penginapan/Guesthouse /Bungalo/Resort/Cottage	<u>43.421.349</u>	102,89%
✓ PBJT-Glamping	<u>-</u>	0,00%

PBJT-Tenaga Listrik



	<u>REALISASI</u>	<u>PERSENTASE</u>
✓ PBJT-Konsumsi Tenaga Listrik dari Sumber Lain	<u>16.960.509.513</u>	83,47%
✓ PBJT-Konsumsi Tenaga Listrik yang Dihasilkan Sendiri	<u>294.282.374</u>	122,90%

PBJT-Makanan dan/atau Minuman



	<u>REALISASI</u>	<u>PERSENTASE</u>
✓ PBJT-Restoran	<u>2.101.941.435</u>	103,14%
✓ PBJT-Penyedia Jasa Boga atau Katering	<u>981.122.935</u>	64,82%



TARGET DAN REALISASI PENDAPATAN ASLI DAERAH

KABUPATEN BINTAN TAHUN ANGGARAN 2024

PERIODE s.d 04 November 2024

URAIAN	TARGET	REALISASI	% CAPAIAN
Pendapatan Asli Daerah	262.521.365.000,00	218.600.427.586,14	83,27
Hasil Pajak daerah	235.838.953.000,00	187.377.740.155,84	79,45
Pajak Reklame	699.054.000,00	597.411.590,00	85,46
Pajak Air Tanah (PAT)	23.778.000,00	25.919.940,00	109,01
Pajak Sarang Burung Walet	2.070.000,00	1.950.000,00	94,20
Pajak Mineral Bukan Logam dan Batuan	20.994.600.000,00	17.240.973.048,40	82,12
Pajak Bumi dan Bangunan Pedesaan dan Perkotaan	31.000.000.000,00	28.842.412.305,00	93,04
Bea Perolehan Hak Atas Tanah dan Bangunan	25.373.790.000,00	17.240.049.084,00	67,94
Pajak Barang dan Jasa Tertentu (PBJT)	157.745.661.000,00	123.429.024.188,44	78,25
PBJT-Makanan dan/atau Minuman	3.551.500.000,00	3.005.373.897,44	84,62
PBJT-Tenaga Listrik	20.559.000.000,00	17.254.587.913,00	83,93
PBJT-Jasa Perhotelan	130.510.959.000,00	100.577.308.646,00	77,06
PBJT-Jasa Parkir	144.373.000,00	132.741.455,00	91,94
PBJT-Jasa Kesenian dan Hiburan	2.979.829.000,00	2.459.012.277,00	82,52
Opsen Pajak Kendaraan Bermotor (PKB)	-	-	-
Opsen Bea Balik Nama Kendaraan Bermotor (BBNKB)	-	-	-
Hasil Retribusi Daerah	26.682.412.000,00	30.811.847.573,00	115,48
Retribusi Jasa Umum	190.000.000,00	119.362.500,00	62,82
Retribusi Jasa Usaha	6.492.412.000,00	5.173.102.400,00	79,68
Retribusi Perizinan Tertentu	20.000.000.000,00	25.519.382.673,00	127,60
Lain - Lain Pendapatan Asli Daerah yang Sah	-	410.839.857,30	-
Hasil Penjualan BMD yang Tidak Dipisahkan	-	100.974.758,75	-
Pendapatan Denda Pajak	-	308.501.248,55	-
Pendapatan Denda Retribusi	-	-	-
Pendapatan Denda Pemanfaatan BMD Yang Tidak terpisahkan	-	1.363.850,00	-

PENDAPATAN ASLI DAERAH Periode s.d 04 November 2024

Rp218.600.427.586

JUMLAH REALISASI : 1. PAJAK DAERAH

Rp187.377.740.156

2. RETRIBUSI DAERAH

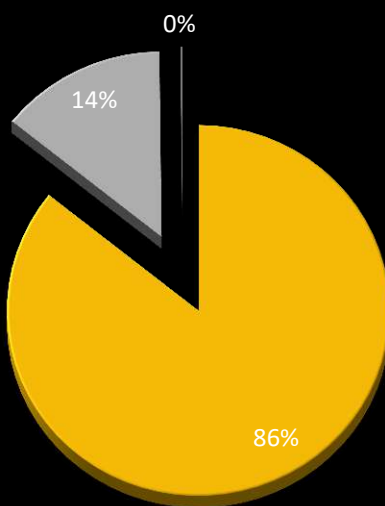
Rp30.811.847.573

3. LAIN-LAIN PAD YANG SAH

Rp410.839.857

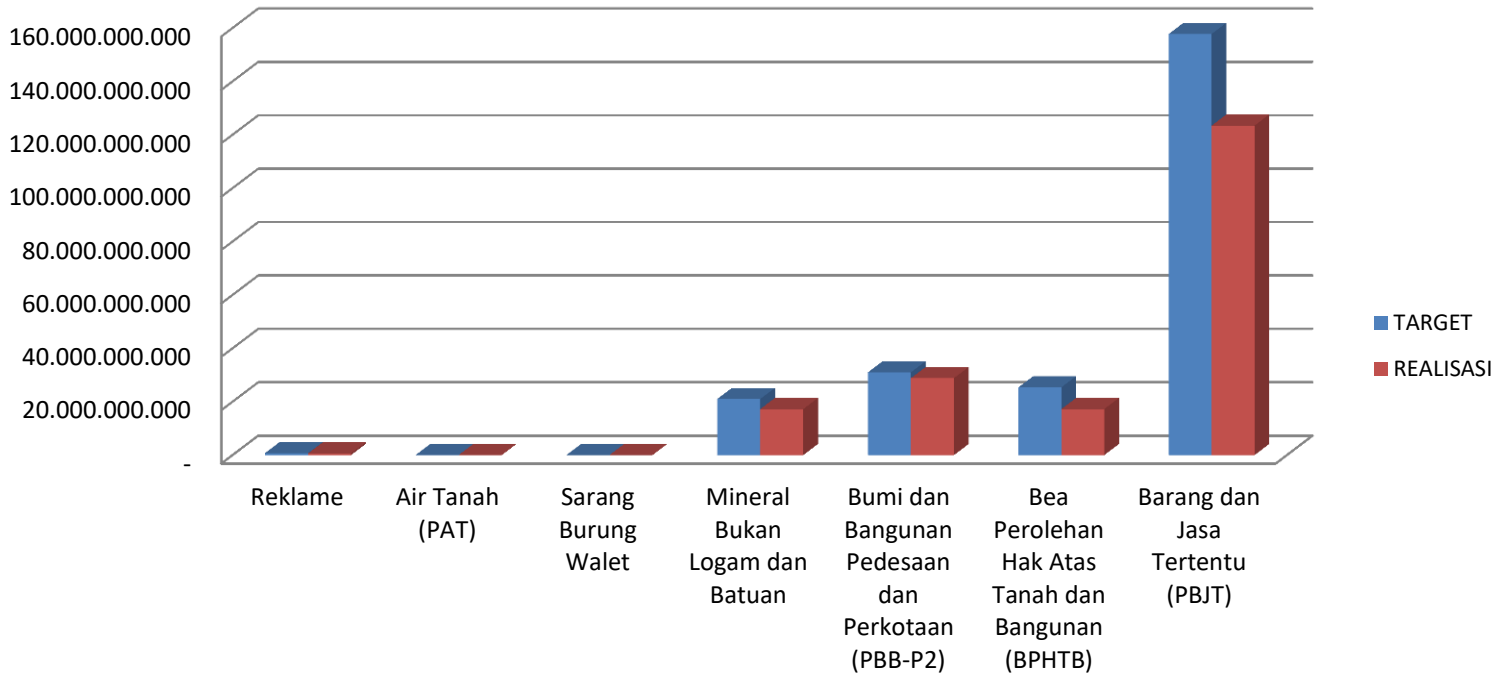
KONTRIBUSI MASING - MASING PENDAPATAN TERHADAP PAD

■ PAJAK DAERAH ■ RETRIBUSI DAERAH ■ LAIN-LAIN PAD YANG SAH

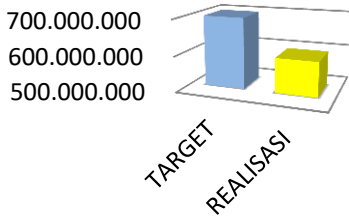




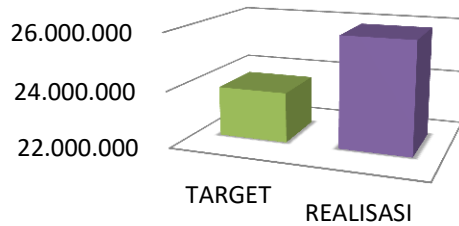
REALISASI PENERIMAAN PAJAK DAERAH



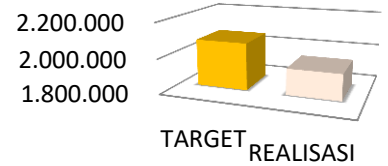
REKLAME



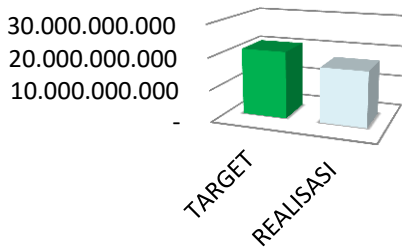
AIR TANAH (PAT)



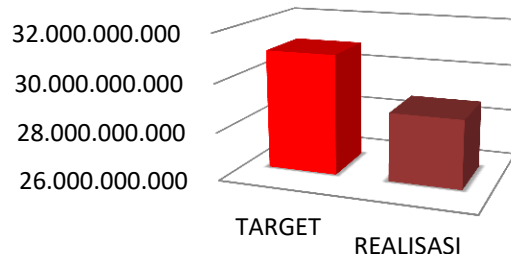
SARANG BURUNG WALET



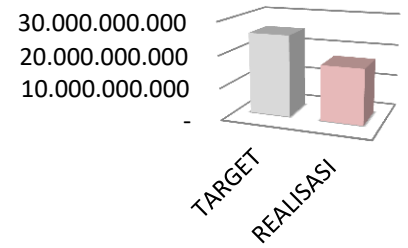
MBLB



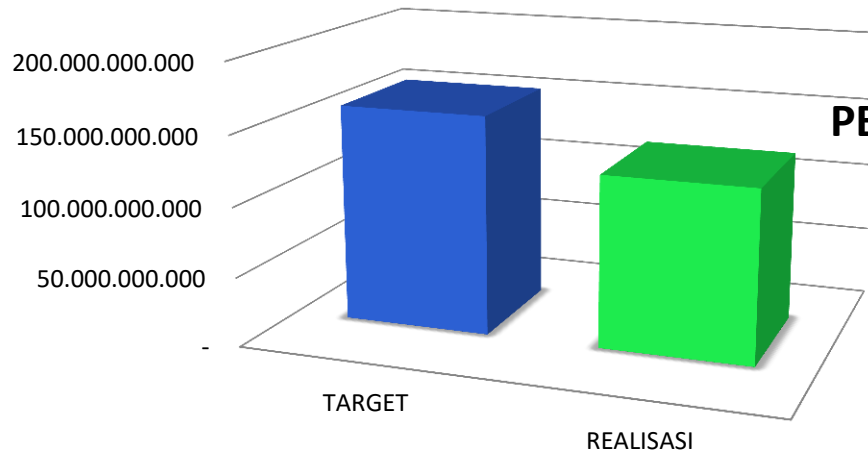
PBB-P2

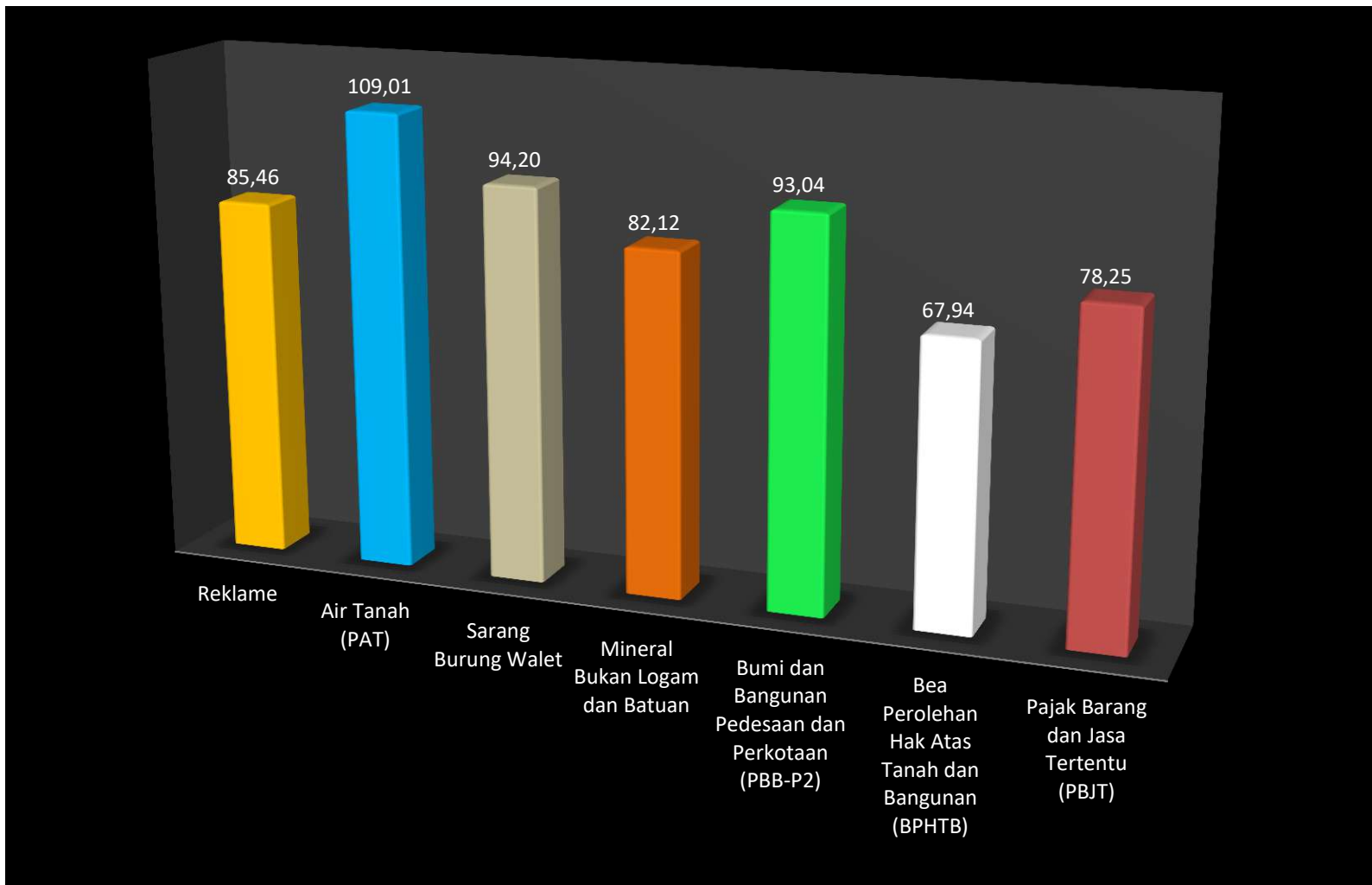


BPHTB



PBJT

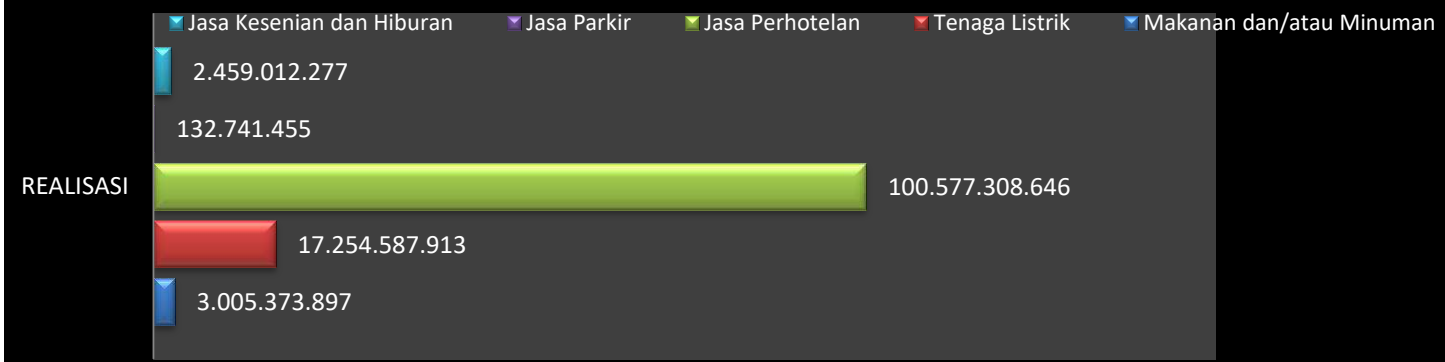




PENDAPATAN PAJAK DAERAH Periode s.d 04 November 2024 **Rp187.377.740.156**

Pajak Reklame	<u>Rp597.411.590</u>
Pajak Air Tanah (PAT)	<u>Rp25.919.940</u>
Pajak Sarang Burung Walet	<u>Rp1.950.000</u>
Pajak Mineral Bukan Logam dan Batuan	<u>Rp17.240.973.048</u>
Pajak Bumi dan Bangunan Pedesaan dan Perkotaan	<u>Rp28.842.412.305</u>
Bea Perolehan Hak Atas Tanah dan Bangunan	<u>Rp17.240.049.084</u>
Pajak Barang dan Jasa Tertentu (PBJT)	<u>Rp123.429.024.188</u>
PBJT-Makanan dan/atau Minuman	<u>3.005.373.897,44</u>
PBJT-Tenaga Listrik	<u>17.254.587.913,00</u>
PBJT-Jasa Perhotelan	<u>100.577.308.646,00</u>
PBJT-Jasa Parkir	<u>132.741.455,00</u>
PBJT-Jasa Kesenian dan Hiburan	<u>2.459.012.277,00</u>

PAJAK BARANG DAN JASA TERTENTU



PBJT-Jasa Kesenian dan Hiburan



	<u>REALISASI</u>	<u>PERSENTASE</u>
✓ PBJT-Restoran	<u>2.037.218.716</u>	99,97%
✓ PBJT-Penyedia Jasa Boga atau Katering	<u>968.155.181</u>	63,96%

PBJT-Jasa Parkir



	<u>REALISASI</u>	<u>PERSENTASE</u>
✓ PBJT-Penyediaan atau Penyelenggaraan Tempat Parkir	<u>132.741.455</u>	91,94%
✓ PBJT-Pelayanan Memarkirkan Kendaraan (Parkir Valet)	<u>-</u>	0,00%

PBJT-Jasa Perhotelan



	<u>REALISASI</u>	<u>PERSENTASE</u>
✓ PBJT-Hotel	<u>100.407.774.441</u>	77,07%
✓ PBJT-Pondok Wisata	<u>140.041.856</u>	234,58%
✓ PBJT-Rumah Penginapan/Guesthouse /Bungalo/Resort/Cottage	<u>29.492.349</u>	69,89%
✓ PBJT-Glamping	<u>-</u>	0,00%

PBJT-Tenaga Listrik



	<u>REALISASI</u>	<u>PERSENTASE</u>
✓ PBJT-Konsumsi Tenaga Listrik dari Sumber Lain	<u>16.960.509.513</u>	83,47%
✓ PBJT-Konsumsi Tenaga Listrik yang Dihasilkan Sendiri	<u>294.078.400</u>	122,81%

PBJT-Makanan dan/atau Minuman



	<u>REALISASI</u>	<u>PERSENTASE</u>
✓ PBJT-Restoran	<u>2.037.218.716</u>	99,97%
✓ PBJT-Penyedia Jasa Boga atau Katering	<u>968.155.181</u>	63,96%



TARGET DAN REALISASI PENDAPATAN ASLI DAERAH

KABUPATEN BINTANG TAHUN ANGGARAN 2024

PERIODE s.d 31 Oktober 2024

URAIAN	TARGET	REALISASI	% CAPAIAN
Pendapatan Asli Daerah	262.521.365.000,00	218.052.325.075,14	83,06
Hasil Pajak daerah	235.838.953.000,00	186.840.584.375,84	79,22
Pajak Reklame	699.054.000,00	596.545.340,00	85,34
Pajak Air Tanah (PAT)	23.778.000,00	25.919.940,00	109,01
Pajak Sarang Burung Walet	2.070.000,00	1.950.000,00	94,20
Pajak Mineral Bukan Logam dan Batuan	20.994.600.000,00	16.782.797.048,40	79,94
Pajak Bumi dan Bangunan Pedesaan dan Perkotaan	31.000.000.000,00	28.821.710.245,00	92,97
Bea Perolehan Hak Atas Tanah dan Bangunan	25.373.790.000,00	17.204.592.084,00	67,80
Pajak Barang dan Jasa Tertentu (PBJT)	157.745.661.000,00	123.407.069.718,44	78,23
PBJT-Makanan dan/atau Minuman	3.551.500.000,00	2.981.251.443,44	83,94
PBJT-Tenaga Listrik	20.559.000.000,00	17.254.587.913,00	83,93
PBJT-Jasa Perhotelan	130.510.959.000,00	100.579.476.630,00	77,07
PBJT-Jasa Parkir	144.373.000,00	132.741.455,00	91,94
PBJT-Jasa Kesenian dan Hiburan	2.979.829.000,00	2.459.012.277,00	82,52
Opsen Pajak Kendaraan Bermotor (PKB)	-	-	-
Opsen Bea Balik Nama Kendaraan Bermotor (BBNKB)	-	-	-
Hasil Retribusi Daerah	26.682.412.000,00	30.800.963.573,00	115,44
Retribusi Jasa Umum	190.000.000,00	116.558.500,00	61,35
Retribusi Jasa Usaha	6.492.412.000,00	5.165.022.400,00	79,55
Retribusi Perizinan Tertentu	20.000.000.000,00	25.519.382.673,00	127,60
Lain - Lain Pendapatan Asli Daerah yang Sah	-	410.777.126,30	-
Hasil Penjualan BMD yang Tidak Dipisahkan	-	100.974.758,75	-
Pendapatan Denda Pajak	-	308.438.517,55	-
Pendapatan Denda Retribusi	-	-	-
Pendapatan Denda Pemanfaatan BMD Yang Tidak terpisahkan	-	1.363.850,00	-

PENDAPATAN ASLI DAERAH Periode s.d 31 Oktober 2024

Rp218.052.325.075

JUMLAH REALISASI : 1. PAJAK DAERAH

Rp186.840.584.376

2. RETRIBUSI DAERAH

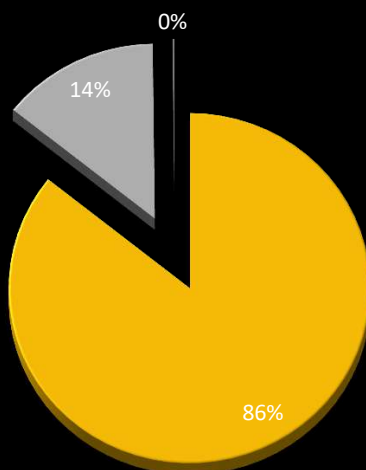
Rp30.800.963.573

3. LAIN-LAIN PAD YANG SAH

Rp410.777.126

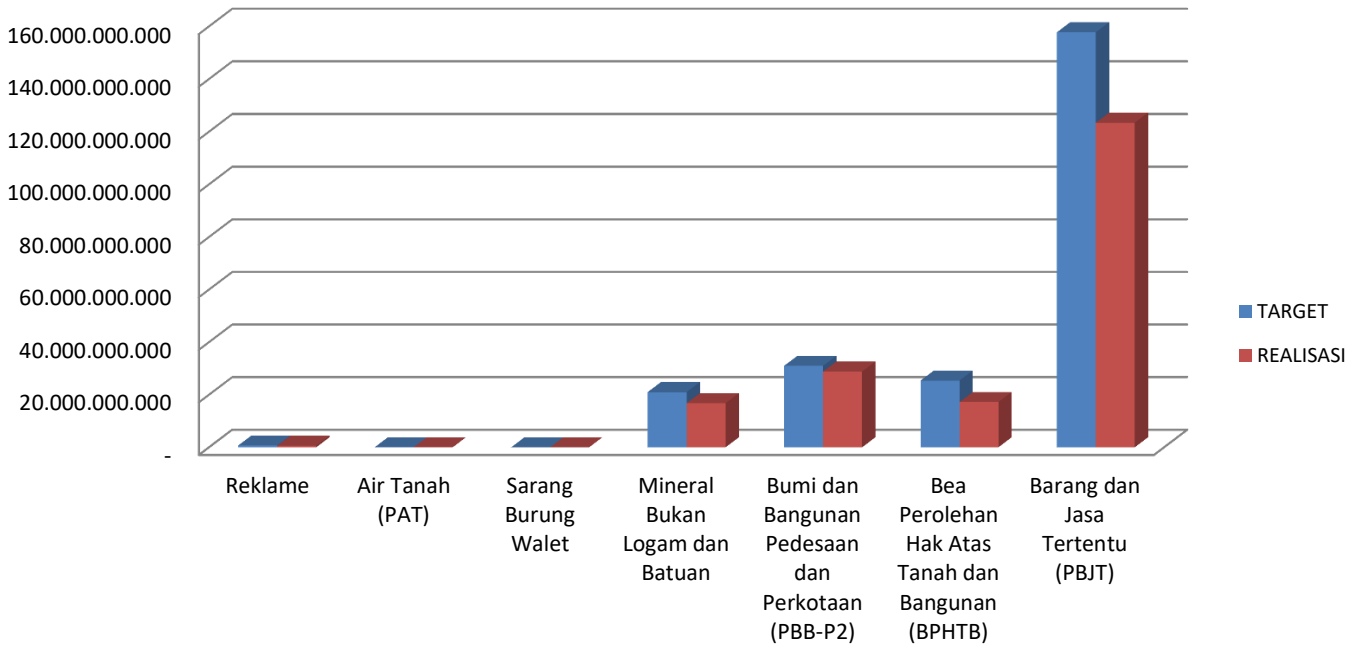
KONTRIBUSI MASING - MASING PENDAPATAN TERHADAP PAD

■ PAJAK DAERAH ■ RETRIBUSI DAERAH ■ LAIN-LAIN PAD YANG SAH

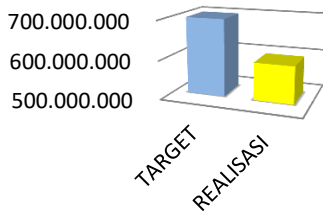




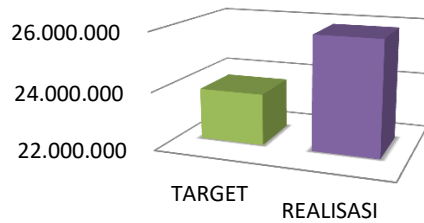
REALISASI PENERIMAAN PAJAK DAERAH



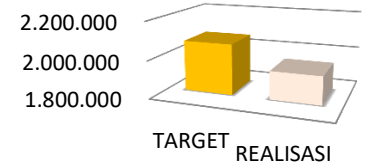
REKLAME



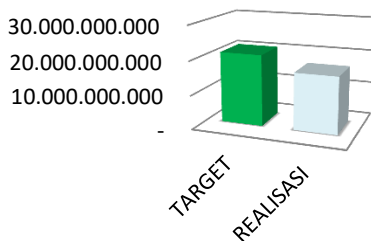
AIR TANAH (PAT)



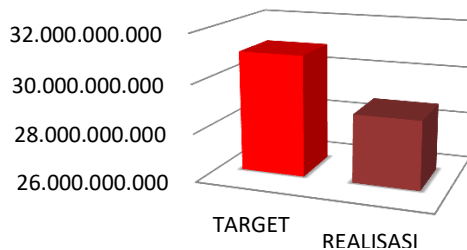
SARANG BURUNG WALET



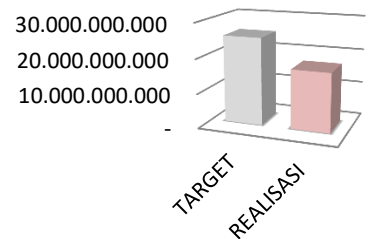
MBLB



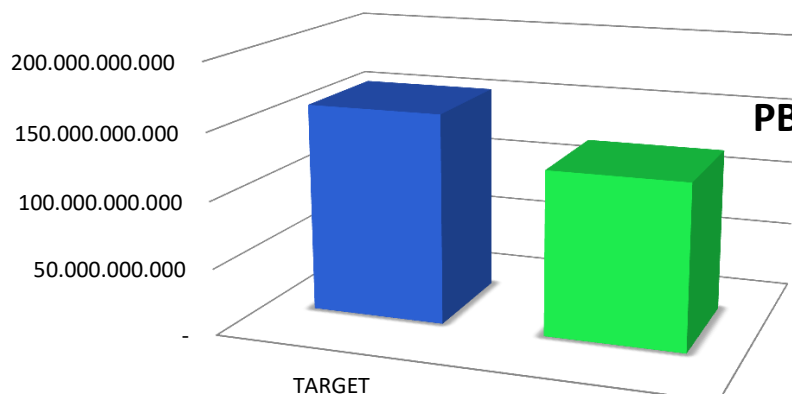
PBB-P2



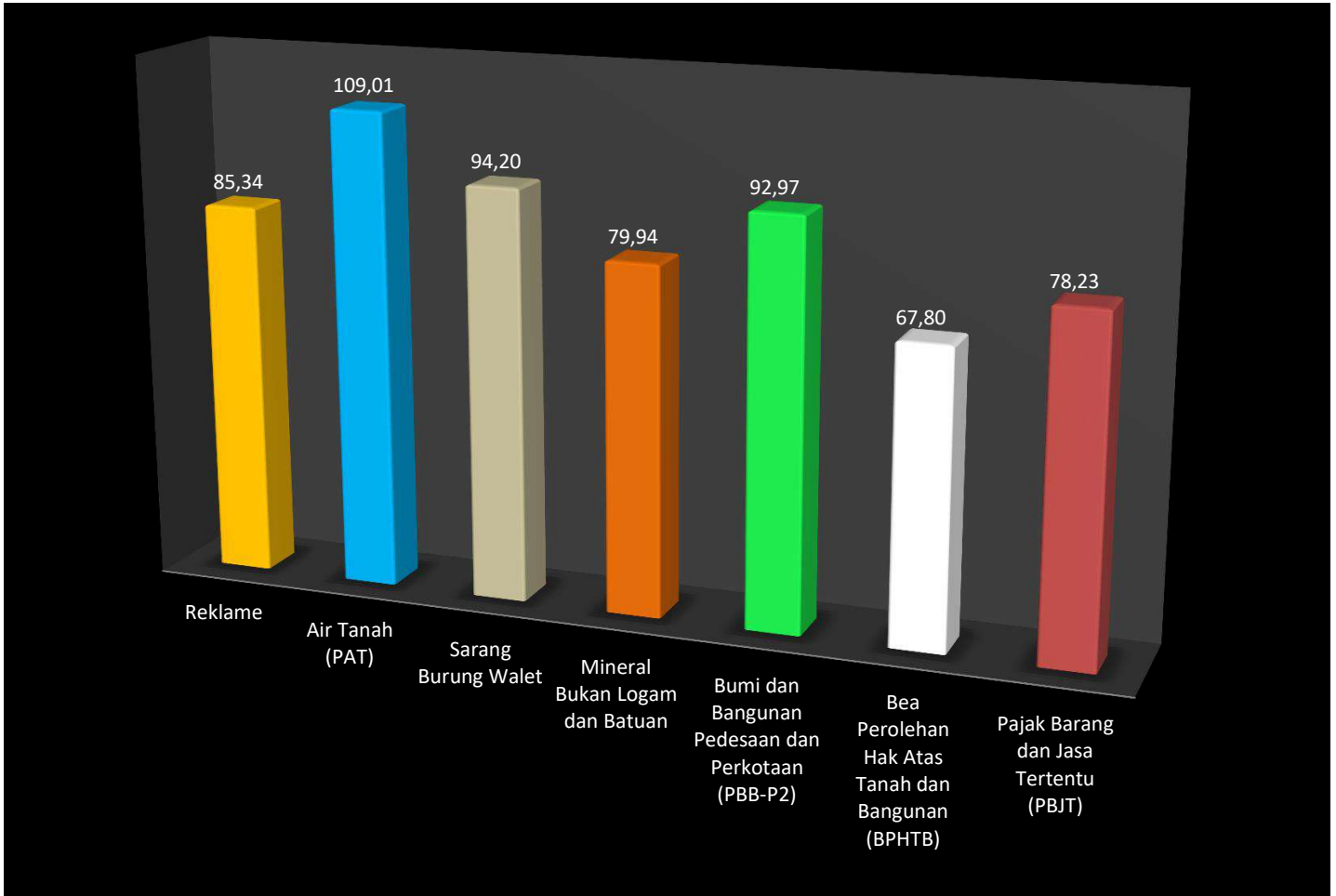
BPHTB



PBJT



REALISASI

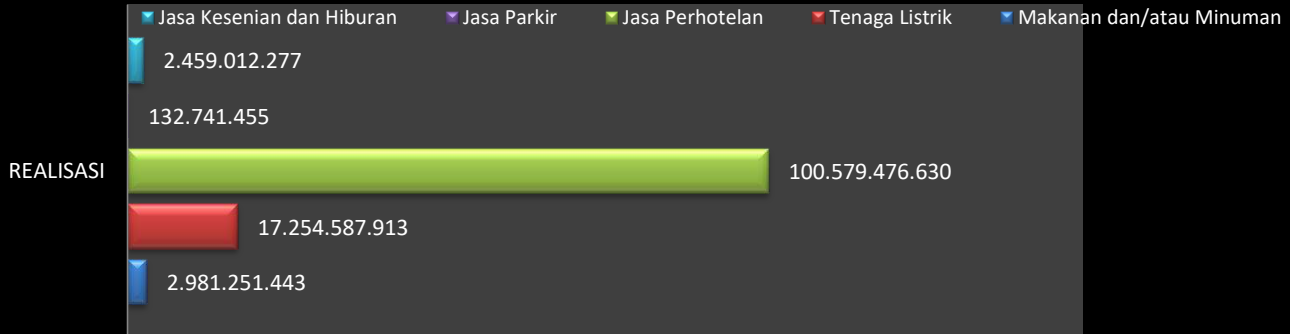


PENDAPATAN PAJAK DAERAH Periode s.d 31 Oktober 2024

Rp186.840.584.376

Pajak Reklame	<u>Rp596.545.340</u>
Pajak Air Tanah (PAT)	<u>Rp25.919.940</u>
Pajak Sarang Burung Walet	<u>Rp1.950.000</u>
Pajak Mineral Bukan Logam dan Batuan	<u>Rp16.782.797.048</u>
Pajak Bumi dan Bangunan Pedesaan dan Perkotaan	<u>Rp28.821.710.245</u>
Bea Perolehan Hak Atas Tanah dan Bangunan	<u>Rp17.204.592.084</u>
Pajak Barang dan Jasa Tertentu (PBJT)	<u>Rp123.407.069.718</u>
	<u>2.981.251.443,44</u>
PBJT-Makanan dan/atau Minuman	<u>17.254.587.913,00</u>
PBJT-Tenaga Listrik	<u>100.579.476.630,00</u>
PBJT-Jasa Perhotelan	<u>132.741.455,00</u>
PBJT-Jasa Parkir	<u>2.459.012.277,00</u>
PBJT-Jasa Kesenian dan Hiburan	

PAJAK BARANG DAN JASA TERTENTU



PBJT-Jasa Kesenian dan Hiburan



	<u>REALISASI</u>	<u>PERSENTASE</u>
✓ PBJT-Restoran	<u>2.034.557.262</u>	99,84%
✓ PBJT-Penyedia Jasa Boga atau Katering	<u>946.694.181</u>	62,55%

PBJT-Jasa Parkir



	<u>REALISASI</u>	<u>PERSENTASE</u>
✓ PBJT-Penyediaan atau Penyelenggaraan Tempat Parkir	<u>132.741.455</u>	91,94%
✓ PBJT-Pelayanan Memarkirkan Kendaraan (Parkir Valet)	<u>-</u>	0,00%

PBJT-Jasa Perhotelan



	<u>REALISASI</u>	<u>PERSENTASE</u>
✓ PBJT-Hotel	<u>100.409.522.425</u>	77,07%
✓ PBJT-Pondok Wisata	<u>140.041.856</u>	234,58%
✓ PBJT-Rumah Penginapan/Guesthouse /Bungalo/Resort/Cottage	<u>29.912.349</u>	70,88%
✓ PBJT-Glamping	<u>-</u>	0,00%

PBJT-Tenaga Listrik



	<u>REALISASI</u>	<u>PERSENTASE</u>
✓ PBJT-Konsumsi Tenaga Listrik dari Sumber Lain	<u>16.960.509.513</u>	83,47%
✓ PBJT-Konsumsi Tenaga Listrik yang Dihasilkan Sendiri	<u>294.078.400</u>	122,81%

PBJT-Makanan dan/atau Minuman



	<u>REALISASI</u>	<u>PERSENTASE</u>
√ PBJT-Restoran	<u>2.034.557.262</u>	99,84%
√ PBJT-Penyedia Jasa Boga atau Katering	<u>946.694.181</u>	62,55%



TARGET DAN REALISASI PENDAPATAN ASLI DAERAH

KABUPATEN BINTAN TAHUN ANGGARAN 2024

PERIODE s.d 17 Oktober 2024

URAIAN	TARGET	REALISASI	% CAPAIAN
Pendapatan Asli Daerah	262.521.365.000,00	214.403.938.608,14	81,67
Hasil Pajak daerah	235.838.953.000,00	184.912.548.162,84	78,41
Pajak Reklame	699.054.000,00	586.713.028,00	83,93
Pajak Air Tanah (PAT)	23.778.000,00	22.389.940,00	94,16
Pajak Sarang Burung Walet	2.070.000,00	1.550.000,00	74,88
Pajak Mineral Bukan Logam dan Batuan	20.994.600.000,00	15.868.865.848,40	75,59
Pajak Bumi dan Bangunan Pedesaan dan Perkotaan	31.000.000.000,00	28.551.612.176,00	92,10
Bea Perolehan Hak Atas Tanah dan Bangunan	25.373.790.000,00	16.777.043.087,00	66,12
Pajak Barang dan Jasa Tertentu (PBJT)	157.745.661.000,00	123.104.374.083,44	78,04
PBJT-Makanan dan/atau Minuman	3.551.500.000,00	2.823.042.056,44	79,49
PBJT-Tenaga Listrik	20.559.000.000,00	17.254.584.144,00	83,93
PBJT-Jasa Perhotelan	130.510.959.000,00	100.436.852.404,00	76,96
PBJT-Jasa Parkir	144.373.000,00	132.741.455,00	91,94
PBJT-Jasa Kesenian dan Hiburan	2.979.829.000,00	2.457.154.024,00	82,46
Opsen Pajak Kendaraan Bermotor (PKB)	-	-	-
Opsen Bea Balik Nama Kendaraan Bermotor (BBNKB)	-	-	-
Hasil Retribusi Daerah	26.682.412.000,00	29.080.897.585,00	108,99
Retribusi Jasa Umum	190.000.000,00	109.973.500,00	57,88
Retribusi Jasa Usaha	6.492.412.000,00	4.929.793.200,00	75,93
Retribusi Perizinan Tertentu	20.000.000.000,00	24.041.130.885,00	120,21
Lain - Lain Pendapatan Asli Daerah yang Sah	-	410.492.860,30	-
Hasil Penjualan BMD yang Tidak Dipisahkan	-	100.974.758,75	-
Pendapatan Denda Pajak	-	308.154.251,55	-
Pendapatan Denda Retribusi	-	-	-
Pendapatan Denda Pemanfaatan BMD Yang Tidak terpisahkan	-	1.363.850,00	-

PENDAPATAN ASLI DAERAH Periode s.d 17 Oktober 2024

Rp214.403.938.608

JUMLAH REALISASI : 1. PAJAK DAERAH

Rp184.912.548.163

2. RETRIBUSI DAERAH

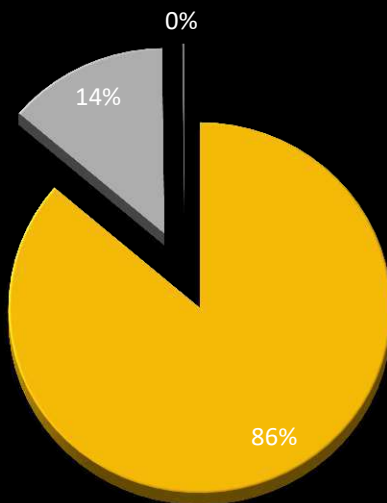
Rp29.080.897.585

3. LAIN-LAIN PAD YANG SAH

Rp410.492.860

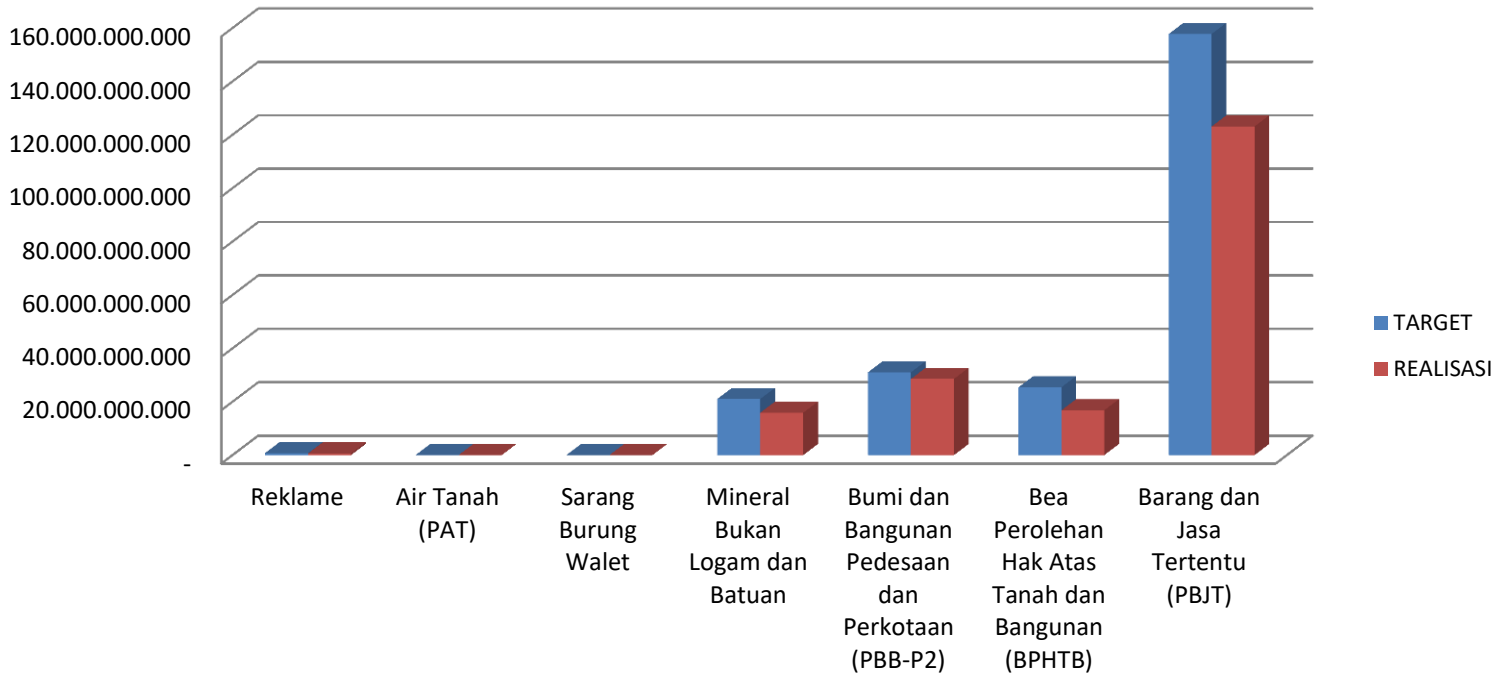
KONTRIBUSI MASING - MASING PENDAPATAN TERHADAP PAD

■ PAJAK DAERAH ■ RETRIBUSI DAERAH ■ LAIN-LAIN PAD YANG SAH

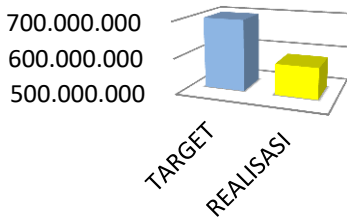




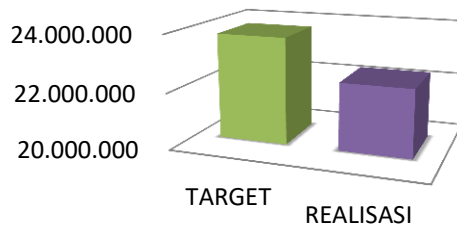
REALISASI PENERIMAAN PAJAK DAERAH



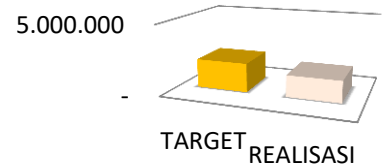
REKLAME



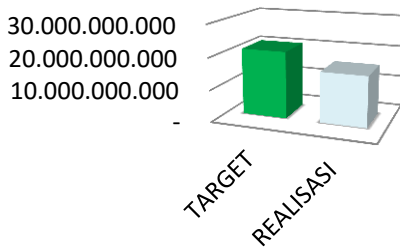
AIR TANAH (PAT)



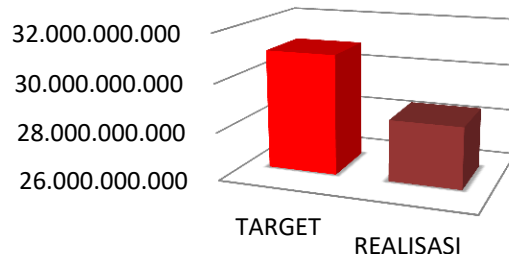
SARANG BURUNG WALET



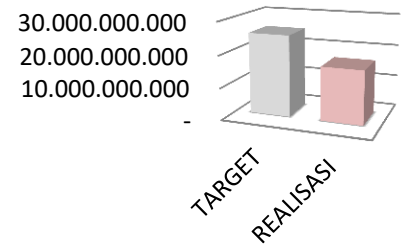
MBLB



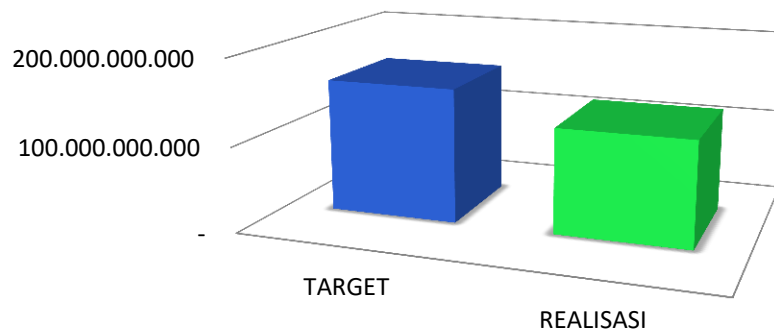
PBB-P2

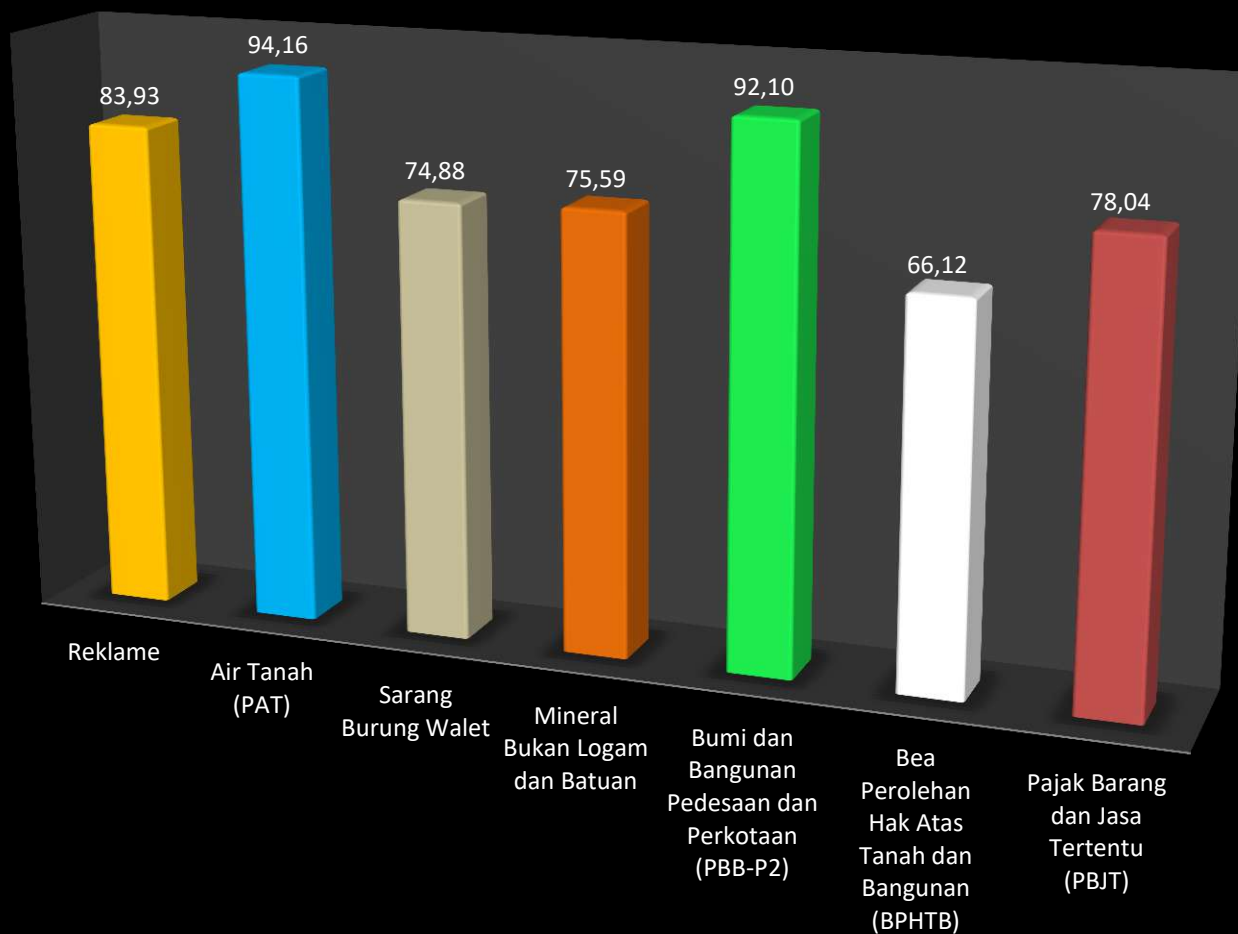


BPHTB



PBJT





PENDAPATAN PAJAK DAERAH Periode s.d 17 Oktober 2024

Rp184.912.548.163

Pajak Reklame

Rp586.713.028

Pajak Air Tanah (PAT)

Rp22.389.940

Pajak Sarang Burung Walet

Rp1.550.000

Pajak Mineral Bukan Logam dan Batuan

Rp15.868.865.848

Pajak Bumi dan Bangunan Pedesaan dan Perkotaan

Rp28.551.612.176

Bea Perolehan Hak Atas Tanah dan Bangunan

Rp16.777.043.087

Pajak Barang dan Jasa Tertentu (PBJT)

Rp123.104.374.083

PBJT-Makanan dan/atau Minuman

2.823.042.056,44

PBJT-Tenaga Listrik

17.254.584.144,00

PBJT-Jasa Perhotelan

100.436.852.404,00

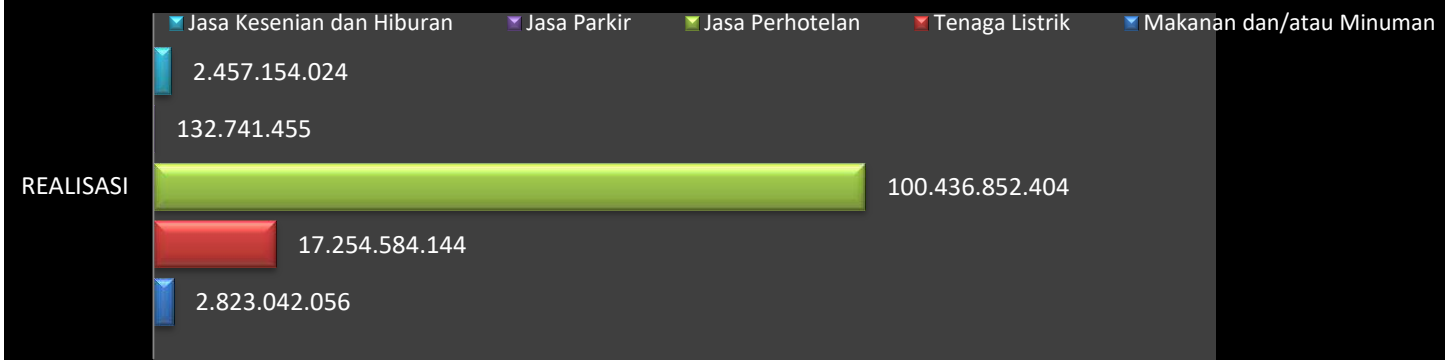
PBJT-Jasa Parkir

132.741.455,00

PBJT-Jasa Kesenian dan Hiburan

2.457.154.024,00

PAJAK BARANG DAN JASA TERTENTU



PBJT-Jasa Kesenian dan Hiburan



	<u>REALISASI</u>	<u>PERSENTASE</u>
✓ PBJT-Restoran	<u>2.028.208.917</u>	99,52%
✓ PBJT-Penyedia Jasa Boga atau Katering	<u>794.833.139</u>	52,51%

PBJT-Jasa Parkir



	<u>REALISASI</u>	<u>PERSENTASE</u>
✓ PBJT-Penyediaan atau Penyelenggaraan Tempat Parkir	<u>132.741.455</u>	91,94%
✓ PBJT-Pelayanan Memarkirkan Kendaraan (Parkir Valet)	<u>-</u>	0,00%

PBJT-Jasa Perhotelan



	<u>REALISASI</u>	<u>PERSENTASE</u>
✓ PBJT-Hotel	<u>100.268.250.926</u>	76,96%
✓ PBJT-Pondok Wisata	<u>139.109.129</u>	233,01%
✓ PBJT-Rumah Penginapan/Guesthouse /Bungalo/Resort/Cottage	<u>29.492.349</u>	69,89%
✓ PBJT-Glamping	<u>-</u>	0,00%

PBJT-Tenaga Listrik



	<u>REALISASI</u>	<u>PERSENTASE</u>
✓ PBJT-Konsumsi Tenaga Listrik dari Sumber Lain	<u>16.960.509.513</u>	83,47%
✓ PBJT-Konsumsi Tenaga Listrik yang Dihasilkan Sendiri	<u>294.074.631</u>	122,81%

PBJT-Makanan dan/atau Minuman



	<u>REALISASI</u>	<u>PERSENTASE</u>
✓ PBJT-Restoran	<u>2.028.208.917</u>	99,52%
✓ PBJT-Penyedia Jasa Boga atau Katering	<u>794.833.139</u>	52,51%



TARGET DAN REALISASI PENDAPATAN ASLI DAERAH

KABUPATEN BINTAN TAHUN ANGGARAN 2024

PERIODE s.d 14 Oktober 2024

URAIAN	TARGET	REALISASI	% CAPAIAN
Pendapatan Asli Daerah	262.521.365.000,00	211.212.543.976,14	80,46
Hasil Pajak daerah	235.838.953.000,00	181.739.634.075,84	77,06
Pajak Reklame	699.054.000,00	580.442.078,00	83,03
Pajak Air Tanah (PAT)	23.778.000,00	22.389.940,00	94,16
Pajak Sarang Burung Walet	2.070.000,00	1.550.000,00	74,88
Pajak Mineral Bukan Logam dan Batuan	20.994.600.000,00	15.019.049.528,40	71,54
Pajak Bumi dan Bangunan Pedesaan dan Perkotaan	31.000.000.000,00	28.518.267.872,00	91,99
Bea Perolehan Hak Atas Tanah dan Bangunan	25.373.790.000,00	16.636.587.537,00	65,57
Pajak Barang dan Jasa Tertentu (PBJT)	157.745.661.000,00	120.961.347.120,44	76,68
PBJT-Makanan dan/atau Minuman	3.551.500.000,00	2.758.175.591,44	77,66
PBJT-Tenaga Listrik	20.559.000.000,00	15.358.461.312,00	74,70
PBJT-Jasa Perhotelan	130.510.959.000,00	100.258.347.538,00	76,82
PBJT-Jasa Parkir	144.373.000,00	132.741.455,00	91,94
PBJT-Jasa Kesenian dan Hiburan	2.979.829.000,00	2.453.621.224,00	82,34
Opsen Pajak Kendaraan Bermotor (PKB)	-	-	-
Opsen Bea Balik Nama Kendaraan Bermotor (BBNKB)	-	-	-
Hasil Retribusi Daerah	26.682.412.000,00	29.063.277.585,00	108,92
Retribusi Jasa Umum	190.000.000,00	109.063.500,00	57,40
Retribusi Jasa Usaha	6.492.412.000,00	4.913.083.200,00	75,67
Retribusi Perizinan Tertentu	20.000.000.000,00	24.041.130.885,00	120,21
Lain - Lain Pendapatan Asli Daerah yang Sah	-	409.632.315,30	-
Hasil Penjualan BMD yang Tidak Dipisahkan	-	100.974.758,75	-
Pendapatan Denda Pajak	-	307.293.706,55	-
Pendapatan Denda Retribusi	-	-	-
Pendapatan Denda Pemanfaatan BMD Yang Tidak terpisahkan	-	1.363.850,00	-

PENDAPATAN ASLI DAERAH Periode s.d 14 Oktober 2024

Rp211.212.543.976

JUMLAH REALISASI : 1. PAJAK DAERAH

Rp181.739.634.076

2. RETRIBUSI DAERAH

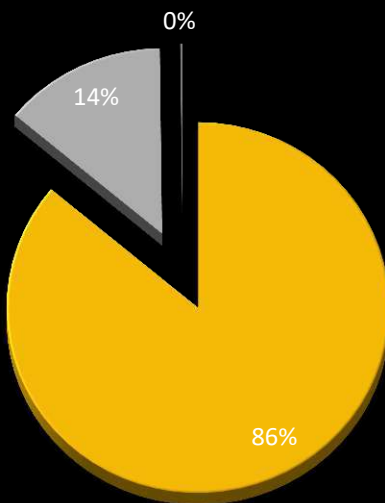
Rp29.063.277.585

3. LAIN-LAIN PAD YANG SAH

Rp409.632.315

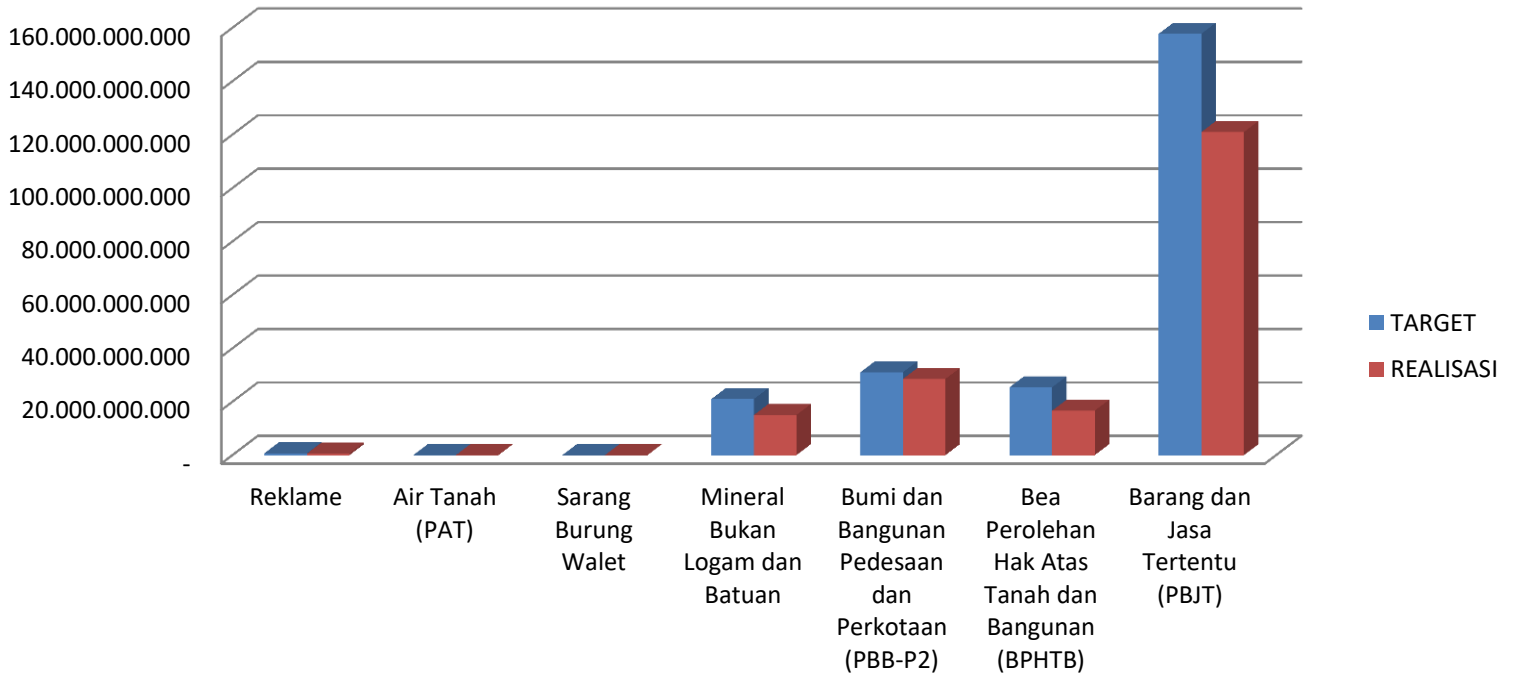
KONTRIBUSI MASING - MASING PENDAPATAN TERHADAP PAD

■ PAJAK DAERAH ■ RETRIBUSI DAERAH ■ LAIN-LAIN PAD YANG SAH

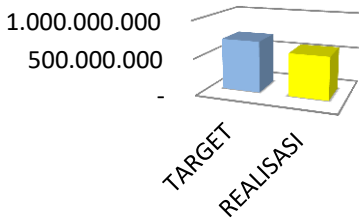




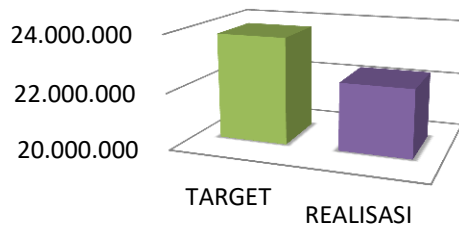
REALISASI PENERIMAAN PAJAK DAERAH



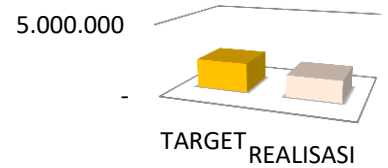
REKLAME



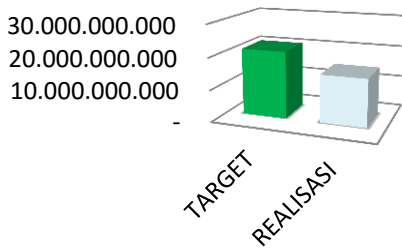
AIR TANAH (PAT)



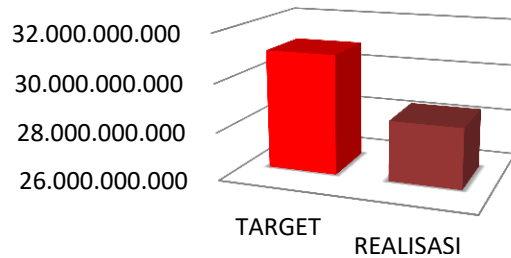
SARANG BURUNG WALET



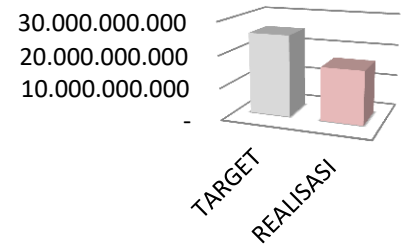
MBLB



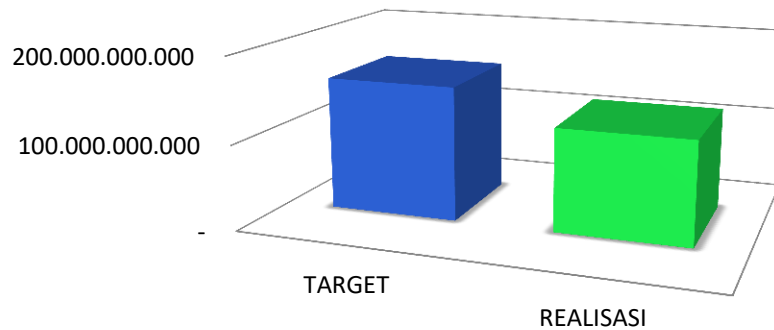
PBB-P2

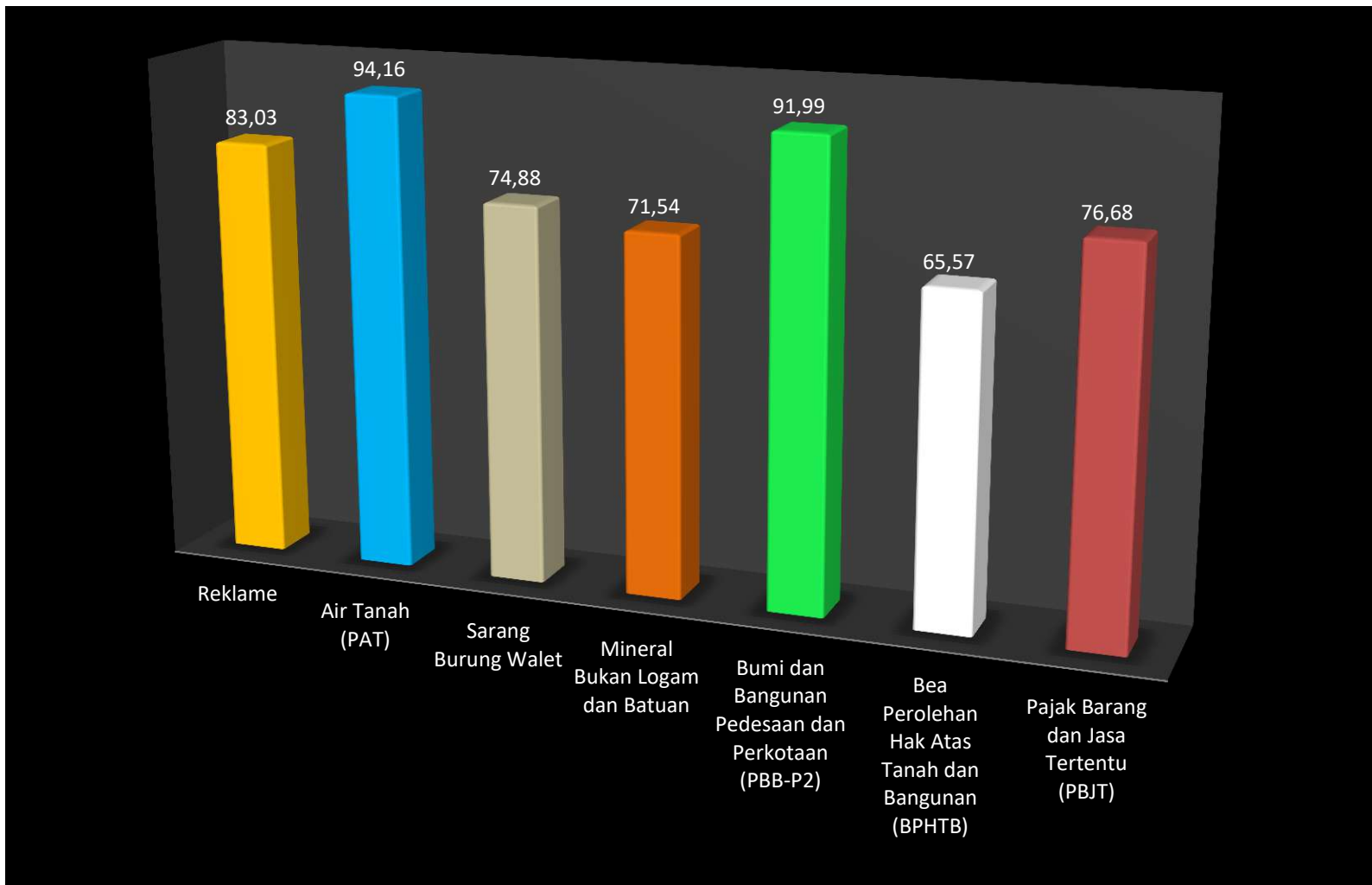


BPHTB



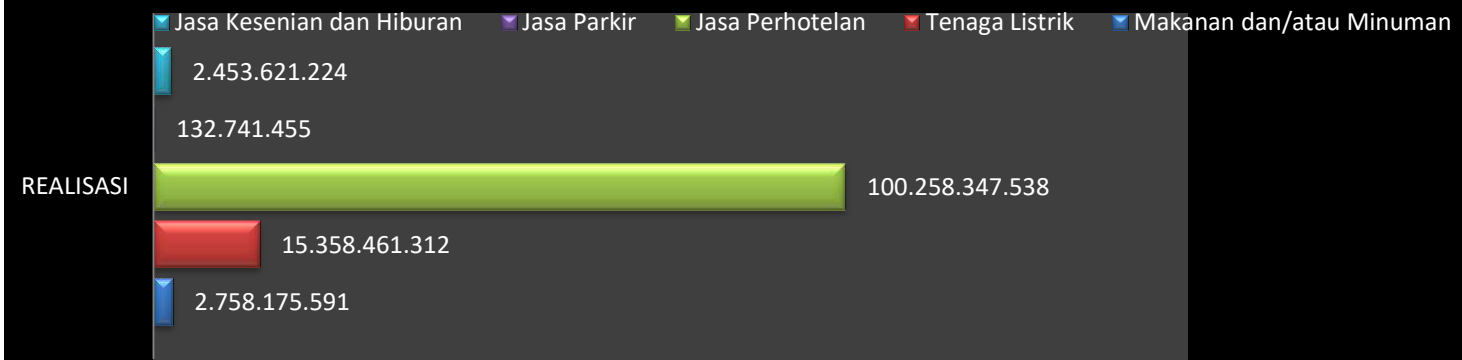
PBJT





PENDAPATAN PAJAK DAERAH Periode s.d 14 Oktober 2024		<u>Rp181.739.634.076</u>
Pajak Reklame		<u>Rp580.442.078</u>
Pajak Air Tanah (PAT)		<u>Rp22.389.940</u>
Pajak Sarang Burung Walet		<u>Rp1.550.000</u>
Pajak Mineral Bukan Logam dan Batuan		<u>Rp15.019.049.528</u>
Pajak Bumi dan Bangunan Pedesaan dan Perkotaan		<u>Rp28.518.267.872</u>
Bea Perolehan Hak Atas Tanah dan Bangunan		<u>Rp16.636.587.537</u>
Pajak Barang dan Jasa Tertentu (PBJT)		<u>Rp120.961.347.120</u>
	<u>2.758.175.591,44</u>	
PBJT-Makanan dan/atau Minuman	<u>15.358.461.312,00</u>	
PBJT-Tenaga Listrik	<u>100.258.347.538,00</u>	
PBJT-Jasa Perhotelan	<u>132.741.455,00</u>	
PBJT-Jasa Parkir	<u>2.453.621.224,00</u>	
PBJT-Jasa Kesenian dan Hiburan		

PAJAK BARANG DAN JASA TERTENTU



PBJT-Jasa Kesenian dan Hiburan



	<u>REALISASI</u>	<u>PERSENTASE</u>
✓ PBJT-Restoran	<u>1.994.284.361</u>	97,86%
✓ PBJT-Penyedia Jasa Boga atau Katering	<u>763.891.230</u>	50,47%

PBJT-Jasa Parkir



	<u>REALISASI</u>	<u>PERSENTASE</u>
✓ PBJT-Penyediaan atau Penyelenggaraan Tempat Parkir	<u>132.741.455</u>	91,94%
✓ PBJT-Pelayanan Memarkirkan Kendaraan (Parkir Valet)	<u>-</u>	0,00%

PBJT-Jasa Perhotelan



	<u>REALISASI</u>	<u>PERSENTASE</u>
✓ PBJT-Hotel	<u>100.094.510.400</u>	76,83%
✓ PBJT-Pondok Wisata	<u>134.344.789</u>	225,03%
✓ PBJT-Rumah Penginapan/Guesthouse /Bungalo/Resort/Cottage	<u>29.492.349</u>	69,89%
✓ PBJT-Glamping	<u>-</u>	0,00%

PBJT-Tenaga Listrik



	<u>REALISASI</u>	<u>PERSENTASE</u>
✓ PBJT-Konsumsi Tenaga Listrik dari Sumber Lain	<u>15.068.242.338</u>	74,16%
✓ PBJT-Konsumsi Tenaga Listrik yang Dihasilkan Sendiri	<u>290.218.974</u>	121,20%

PBJT-Makanan dan/atau Minuman



	<u>REALISASI</u>	<u>PERSENTASE</u>
✓ PBJT-Restoran	<u>1.994.284.361</u>	97,86%
✓ PBJT-Penyedia Jasa Boga atau Katering	<u>763.891.230</u>	50,47%



TARGET DAN REALISASI PENDAPATAN ASLI DAERAH

KABUPATEN BINTAN TAHUN ANGGARAN 2024

PERIODE s.d 11 Oktober 2024

URAIAN	TARGET	REALISASI	% CAPAIAN
Pendapatan Asli Daerah	262.521.365.000,00	210.799.272.699,14	80,30
Hasil Pajak daerah	235.838.953.000,00	181.326.417.748,84	76,89
Pajak Reklame	699.054.000,00	580.442.078,00	83,03
Pajak Air Tanah (PAT)	23.778.000,00	20.841.940,00	87,65
Pajak Sarang Burung Walet	2.070.000,00	1.550.000,00	74,88
Pajak Mineral Bukan Logam dan Batuan	20.994.600.000,00	15.019.049.528,40	71,54
Pajak Bumi dan Bangunan Pedesaan dan Perkotaan	31.000.000.000,00	28.510.645.140,00	91,97
Bea Perolehan Hak Atas Tanah dan Bangunan	25.373.790.000,00	16.632.687.537,00	65,55
Pajak Barang dan Jasa Tertentu (PBJT)	157.745.661.000,00	120.561.201.525,44	76,43
PBJT-Makanan dan/atau Minuman	3.551.500.000,00	2.734.987.371,44	77,01
PBJT-Tenaga Listrik	20.559.000.000,00	15.358.452.215,00	74,70
PBJT-Jasa Perhotelan	130.510.959.000,00	99.897.872.308,00	76,54
PBJT-Jasa Parkir	144.373.000,00	132.741.455,00	91,94
PBJT-Jasa Kesenian dan Hiburan	2.979.829.000,00	2.437.148.176,00	81,79
Opsen Pajak Kendaraan Bermotor (PKB)	-	-	-
Opsen Bea Balik Nama Kendaraan Bermotor (BBNKB)	-	-	-
Hasil Retribusi Daerah	26.682.412.000,00	29.063.277.585,00	108,92
Retribusi Jasa Umum	190.000.000,00	109.063.500,00	57,40
Retribusi Jasa Usaha	6.492.412.000,00	4.913.083.200,00	75,67
Retribusi Perizinan Tertentu	20.000.000.000,00	24.041.130.885,00	120,21
Lain - Lain Pendapatan Asli Daerah yang Sah	-	409.577.365,30	-
Hasil Penjualan BMD yang Tidak Dipisahkan	-	100.974.758,75	-
Pendapatan Denda Pajak	-	307.238.756,55	-
Pendapatan Denda Retribusi	-	-	-
Pendapatan Denda Pemanfaatan BMD Yang Tidak terpisahkan	-	1.363.850,00	-

PENDAPATAN ASLI DAERAH Periode s.d 11 Oktober 2024

Rp210.799.272.699

JUMLAH REALISASI : 1. PAJAK DAERAH

Rp181.326.417.749

2. RETRIBUSI DAERAH

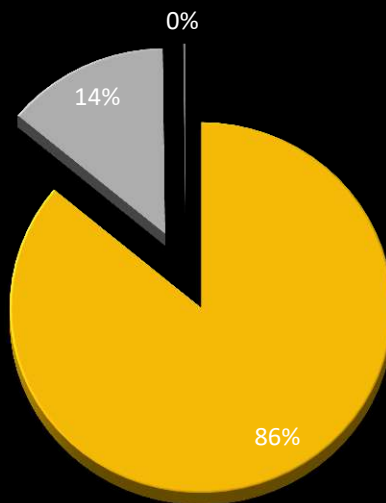
Rp29.063.277.585

3. LAIN-LAIN PAD YANG SAH

Rp409.577.365

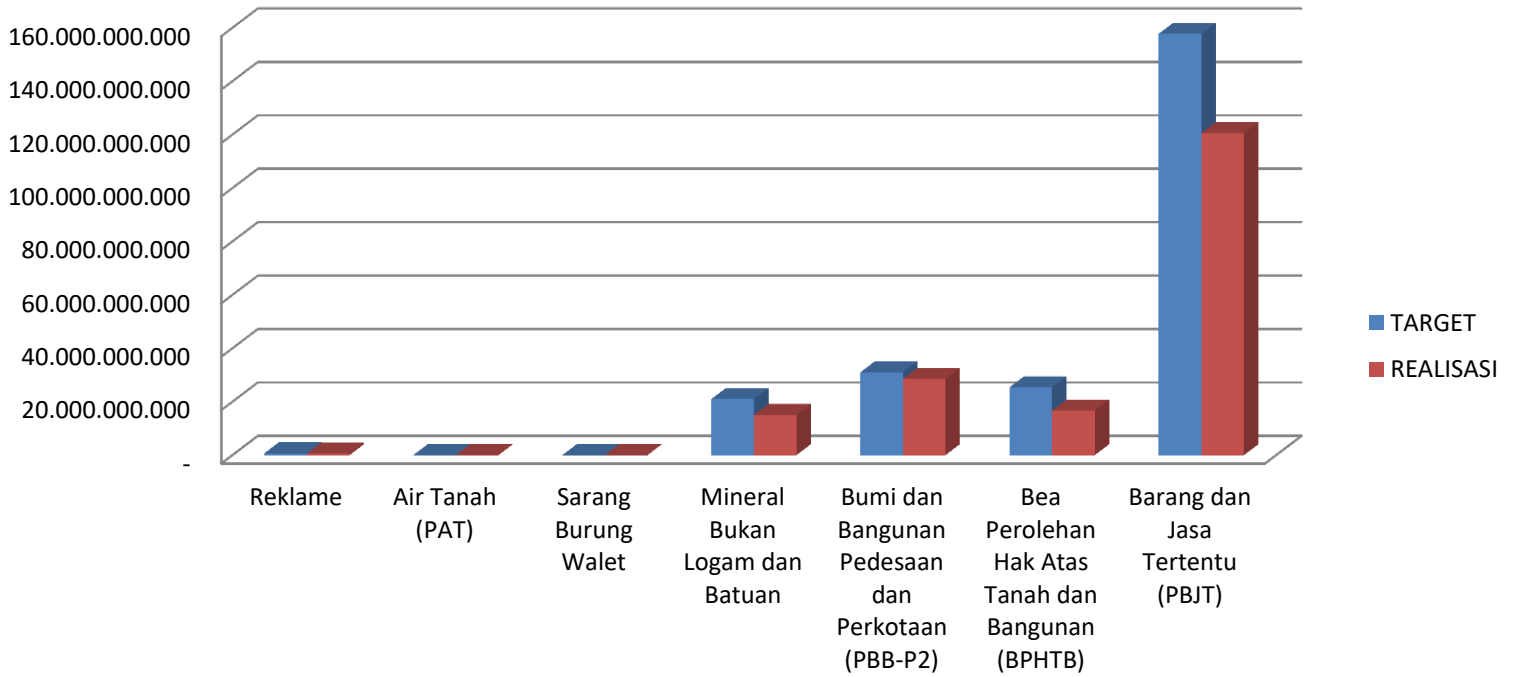
KONTRIBUSI MASING - MASING PENDAPATAN TERHADAP PAD

■ PAJAK DAERAH ■ RETRIBUSI DAERAH ■ LAIN-LAIN PAD YANG SAH

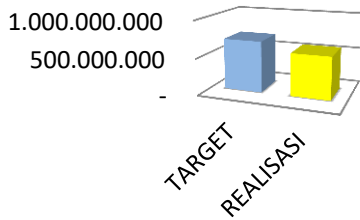




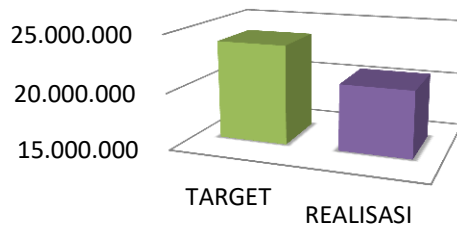
REALISASI PENERIMAAN PAJAK DAERAH



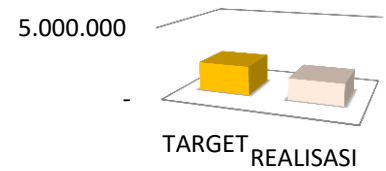
REKLAME



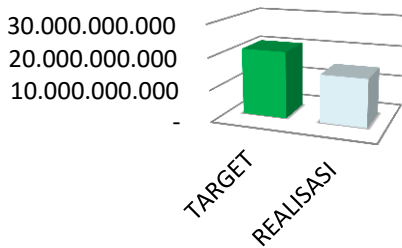
AIR TANAH (PAT)



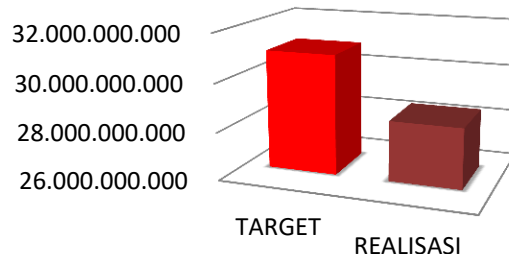
SARANG BURUNG WALET



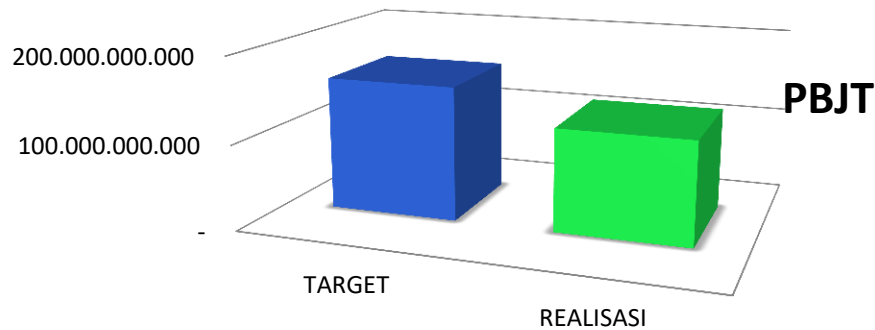
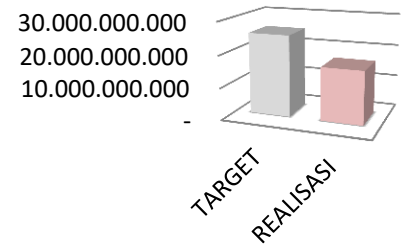
MBLB

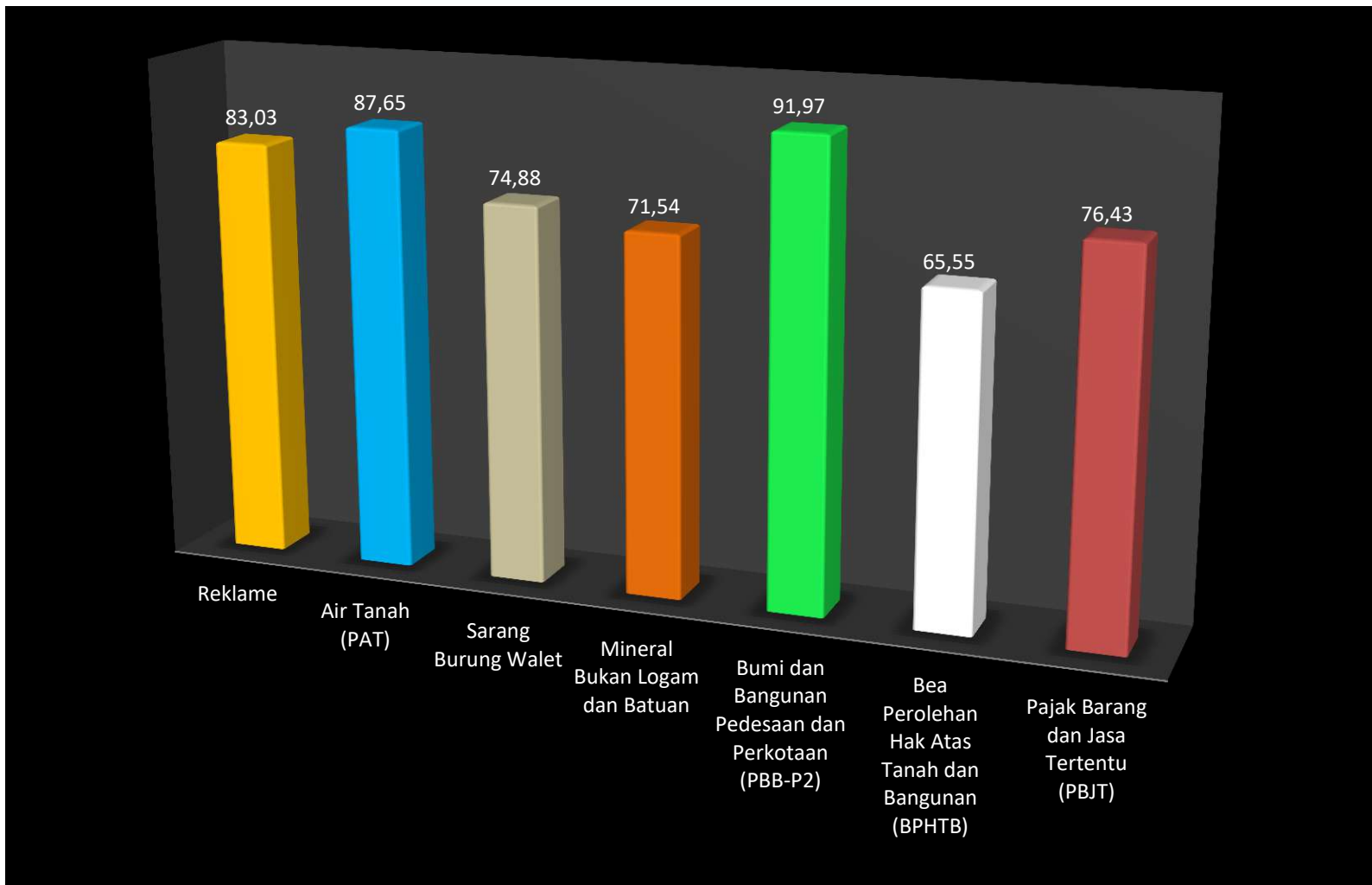


PBB-P2



BPHTB





PENDAPATAN PAJAK DAERAH Periode s.d 11 Oktober 2024		<u>Rp181.326.417.749</u>
Pajak Reklame		<u>Rp580.442.078</u>
Pajak Air Tanah (PAT)		<u>Rp20.841.940</u>
Pajak Sarang Burung Walet		<u>Rp1.550.000</u>
Pajak Mineral Bukan Logam dan Batuan		<u>Rp15.019.049.528</u>
Pajak Bumi dan Bangunan Pedesaan dan Perkotaan		<u>Rp28.510.645.140</u>
Bea Perolehan Hak Atas Tanah dan Bangunan		<u>Rp16.632.687.537</u>
Pajak Barang dan Jasa Tertentu (PBJT)		<u>Rp120.561.201.525</u>
	<u>2.734.987.371,44</u>	
PBJT-Makanan dan/atau Minuman	<u>15.358.452.215,00</u>	
PBJT-Tenaga Listrik	<u>99.897.872.308,00</u>	
PBJT-Jasa Perhotelan	<u>132.741.455,00</u>	
PBJT-Jasa Parkir	<u>2.437.148.176,00</u>	
PBJT-Jasa Kesenian dan Hiburan		

PAJAK BARANG DAN JASA TERTENTU



PBJT-Jasa Kesenian dan Hiburan



	<u>REALISASI</u>	<u>PERSENTASE</u>
✓ PBJT-Restoran	<u>1.972.698.641</u>	96,80%
✓ PBJT-Penyedia Jasa Boga atau Katering	<u>762.288.730</u>	50,36%

PBJT-Jasa Parkir



	<u>REALISASI</u>	<u>PERSENTASE</u>
✓ PBJT-Penyediaan atau Penyelenggaraan Tempat Parkir	<u>132.741.455</u>	91,94%
✓ Memarkirkan Kendaraan (Parkir Valet)	<u>-</u>	0,00%

PBJT-Jasa Perhotelan



	<u>REALISASI</u>	<u>PERSENTASE</u>
✓ PBJT-Hotel	<u>99.734.035.170</u>	76,55%
✓ PBJT-Pondok Wisata	<u>134.344.789</u>	225,03%
✓ PBJT-Rumah Penginapan/Guesthouse /Bungalo/Resort/Cottage	<u>29.492.349</u>	69,89%
✓ PBJT-Glamping	<u>-</u>	0,00%

PBJT-Tenaga Listrik



	<u>REALISASI</u>	<u>PERSENTASE</u>
✓ PBJT-Konsumsi Tenaga Listrik dari Sumber Lain	<u>15.068.242.338</u>	74,16%
✓ PBJT-Konsumsi Tenaga Listrik yang Dihasilkan Sendiri	<u>290.209.877</u>	121,20%

PBJT-Makanan dan/atau Minuman



	<u>REALISASI</u>	<u>PERSENTASE</u>
✓ PBJT-Restoran	<u>1.972.698.641</u>	96,80%
✓ PBJT-Penyedia Jasa Boga atau Katering	<u>762.288.730</u>	50,36%



TARGET DAN REALISASI PENDAPATAN ASLI DAERAH

KABUPATEN BINTAN TAHUN ANGGARAN 2024

PERIODE s.d 09 Oktober 2024

URAIAN	TARGET	REALISASI	% CAPAIAN
Pendapatan Asli Daerah	262.521.365.000,00	204.397.674.293,14	77,86
Hasil Pajak daerah	235.838.953.000,00	175.423.036.739,84	74,38
Pajak Reklame	699.054.000,00	580.442.078,00	83,03
Pajak Air Tanah (PAT)	23.778.000,00	19.872.940,00	83,58
Pajak Sarang Burung Walet	2.070.000,00	1.550.000,00	74,88
Pajak Mineral Bukan Logam dan Batuan	20.994.600.000,00	14.899.196.528,40	70,97
Pajak Bumi dan Bangunan Pedesaan dan Perkotaan	31.000.000.000,00	28.493.150.044,00	91,91
Bea Perolehan Hak Atas Tanah dan Bangunan	25.373.790.000,00	16.591.937.537,00	65,39
Pajak Barang dan Jasa Tertentu (PBJT)	157.745.661.000,00	114.836.887.612,44	72,80
PBJT-Makanan dan/atau Minuman	3.551.500.000,00	2.640.671.395,44	74,35
PBJT-Tenaga Listrik	20.559.000.000,00	15.355.855.209,00	74,69
PBJT-Jasa Perhotelan	130.510.959.000,00	94.315.181.121,00	72,27
PBJT-Jasa Parkir	144.373.000,00	121.090.546,00	83,87
PBJT-Jasa Kesenian dan Hiburan	2.979.829.000,00	2.404.089.341,00	80,68
Opsen Pajak Kendaraan Bermotor (PKB)	-	-	-
Opsen Bea Balik Nama Kendaraan Bermotor (BBNKB)	-	-	-
Hasil Retribusi Daerah	26.682.412.000,00	28.565.998.720,00	107,06
Retribusi Jasa Umum	190.000.000,00	109.063.500,00	57,40
Retribusi Jasa Usaha	6.492.412.000,00	4.729.928.200,00	72,85
Retribusi Perizinan Tertentu	20.000.000.000,00	23.727.007.020,00	118,64
Lain - Lain Pendapatan Asli Daerah yang Sah	-	408.638.833,30	-
Hasil Penjualan BMD yang Tidak Dipisahkan	-	100.762.758,75	-
Pendapatan Denda Pajak	-	306.512.224,55	-
Pendapatan Denda Retribusi	-	-	-
Pendapatan Denda Pemanfaatan BMD Yang Tidak terpisahkan	-	1.363.850,00	-

PENDAPATAN ASLI DAERAH Periode s.d 09 Oktober 2024

Rp204.397.674.293

JUMLAH REALISASI : 1. PAJAK DAERAH

Rp175.423.036.740

2. RETRIBUSI DAERAH

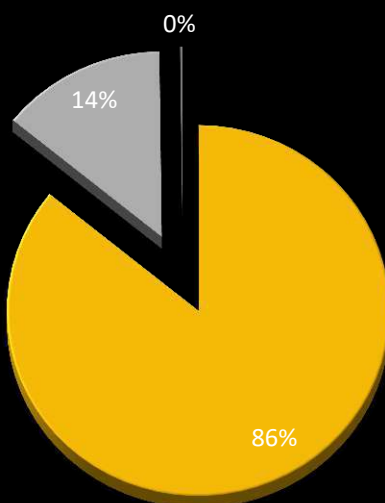
Rp28.565.998.720

3. LAIN-LAIN PAD YANG SAH

Rp408.638.833

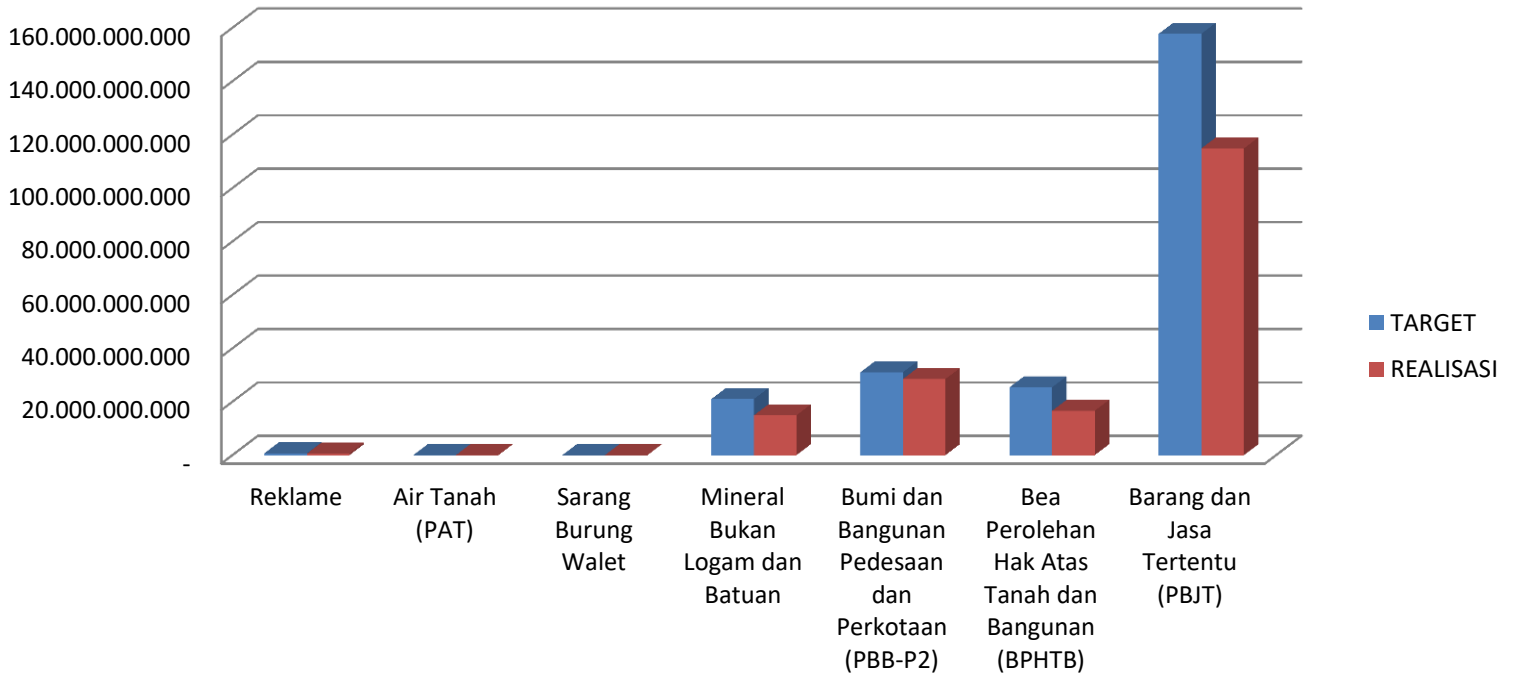
KONTRIBUSI MASING - MASING PENDAPATAN TERHADAP PAD

■ PAJAK DAERAH ■ RETRIBUSI DAERAH ■ LAIN-LAIN PAD YANG SAH

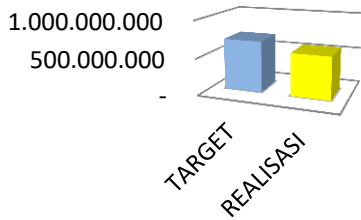




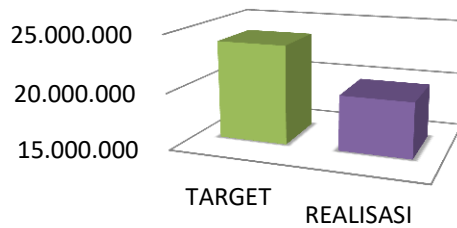
REALISASI PENERIMAAN PAJAK DAERAH



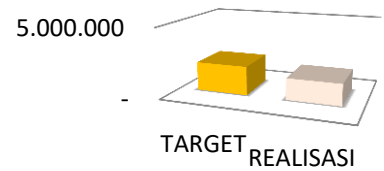
REKLAME



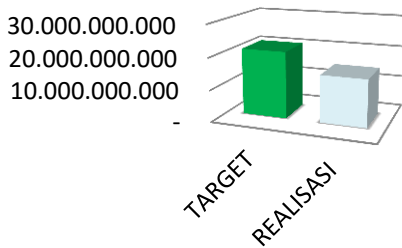
AIR TANAH (PAT)



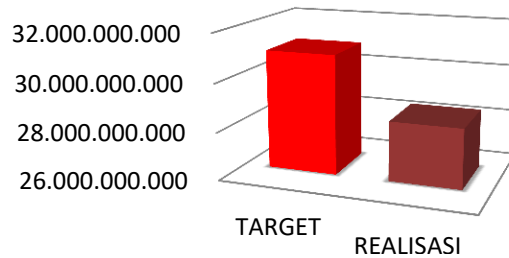
SARANG BURUNG WALET



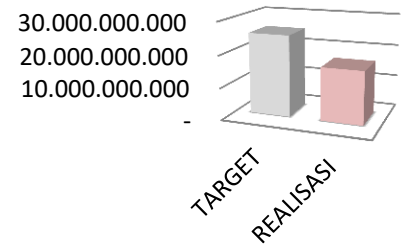
MBLB



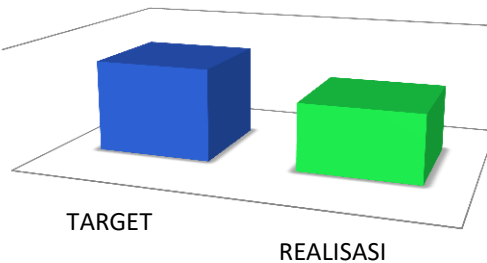
PBB-P2



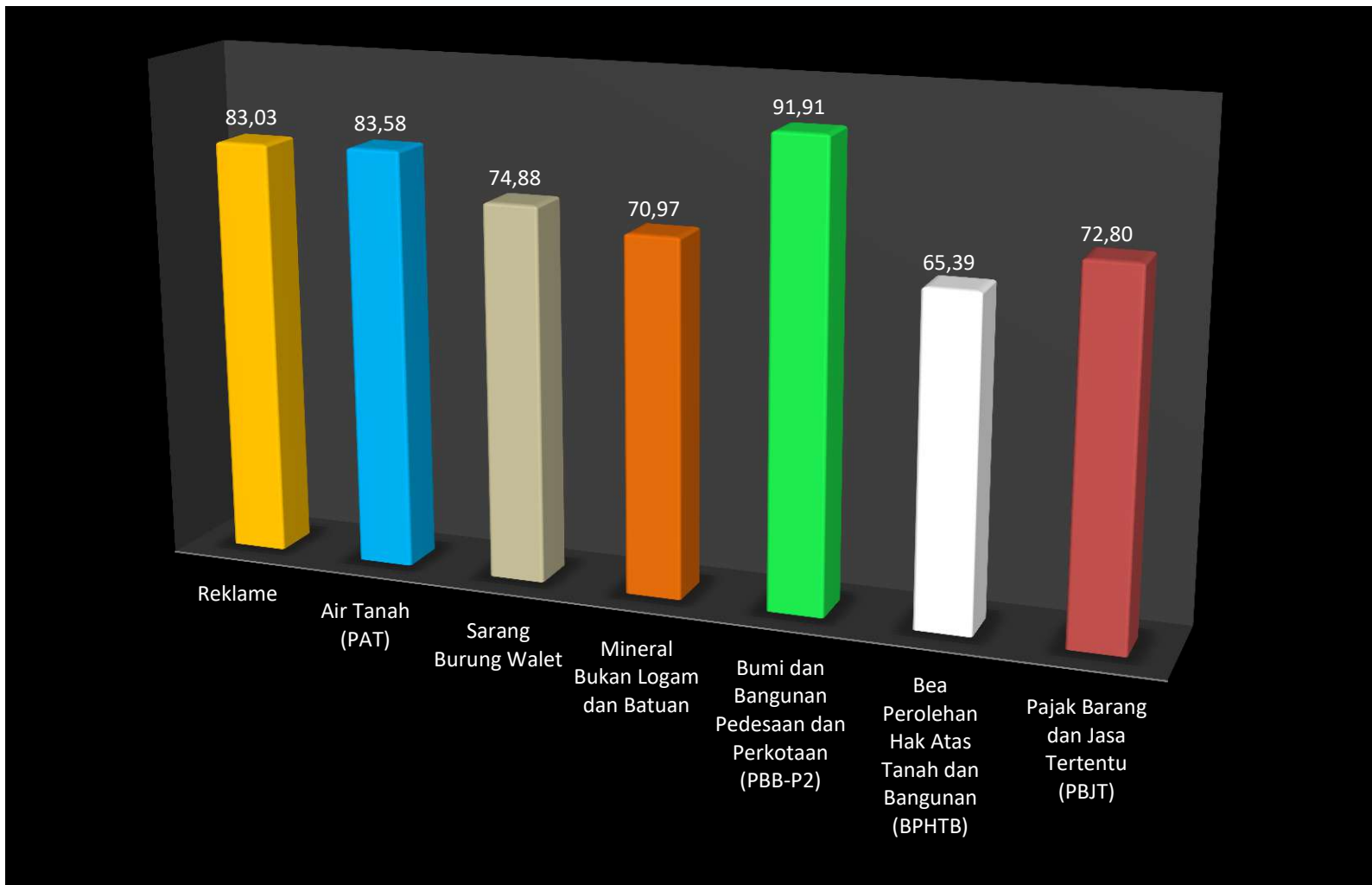
BPHTB



200.000.000.000

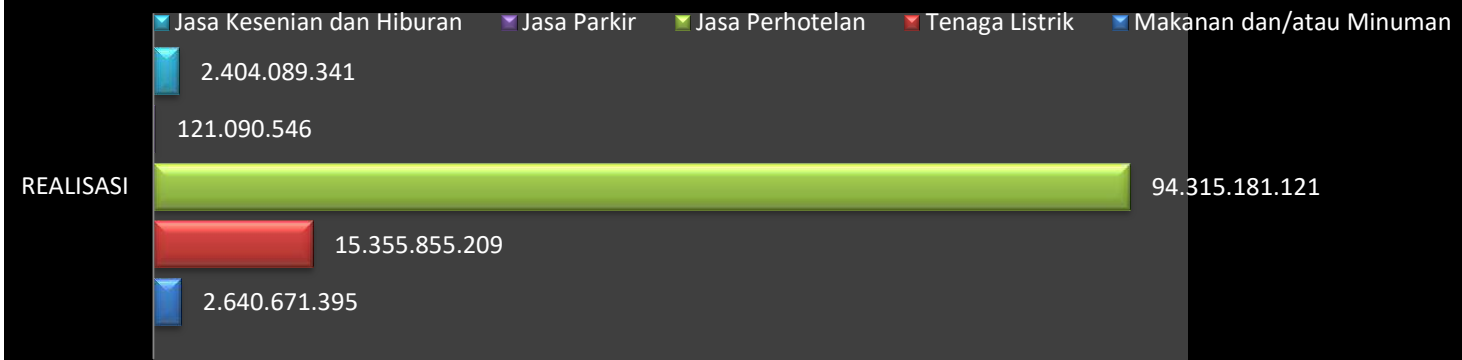


PBJT



PENDAPATAN PAJAK DAERAH Periode s.d 09 Oktober 2024		<u>Rp175.423.036.740</u>
Pajak Reklame		<u>Rp580.442.078</u>
Pajak Air Tanah (PAT)		<u>Rp19.872.940</u>
Pajak Sarang Burung Walet		<u>Rp1.550.000</u>
Pajak Mineral Bukan Logam dan Batuan		<u>Rp14.899.196.528</u>
Pajak Bumi dan Bangunan Pedesaan dan Perkotaan		<u>Rp28.493.150.044</u>
Bea Perolehan Hak Atas Tanah dan Bangunan		<u>Rp16.591.937.537</u>
Pajak Barang dan Jasa Tertentu (PBJT)		<u>Rp114.836.887.612</u>
	<u>2.640.671.395,44</u>	
PBJT-Makanan dan/atau Minuman	<u>15.355.855.209,00</u>	
PBJT-Tenaga Listrik	<u>94.315.181.121,00</u>	
PBJT-Jasa Perhotelan	<u>121.090.546,00</u>	
PBJT-Jasa Parkir	<u>2.404.089.341,00</u>	
PBJT-Jasa Kesenian dan Hiburan		

PAJAK BARANG DAN JASA TERTENTU



PBJT-Jasa Kesenian dan Hiburan



	<u>REALISASI</u>	<u>PERSENTASE</u>
✓ PBJT-Restoran	<u>1.893.739.765</u>	92,93%
✓ PBJT-Penyedia Jasa Boga atau Katering	<u>746.931.630</u>	49,35%

PBJT-Jasa Parkir



	<u>REALISASI</u>	<u>PERSENTASE</u>
✓ PBJT-Penyediaan atau Penyelenggaraan Tempat Parkir	<u>121.090.546</u>	83,87%
✓ PBJT-Pelayanan Memarkirkan Kendaraan (Parkir Valet)	<u>-</u>	0,00%

PBJT-Jasa Perhotelan



	<u>REALISASI</u>	<u>PERSENTASE</u>
✓ PBJT-Hotel	<u>94.155.414.883</u>	72,27%
✓ PBJT-Pondok Wisata	<u>130.273.889</u>	218,21%
✓ PBJT-Rumah Penginapan/Guesthouse /Bungalo/Resort/Cottage	<u>29.492.349</u>	69,89%
✓ PBJT-Glamping	<u>-</u>	0,00%

PBJT-Tenaga Listrik



	<u>REALISASI</u>	<u>PERSENTASE</u>
✓ PBJT-Konsumsi Tenaga Listrik dari Sumber Lain	<u>15.068.242.338</u>	74,16%
✓ PBJT-Konsumsi Tenaga Listrik yang Dihasilkan Sendiri	<u>287.612.871</u>	120,11%

PBJT-Makanan dan/atau Minuman



	<u>REALISASI</u>	<u>PERSENTASE</u>
✓ PBJT-Restoran	<u>1.893.739.765</u>	92,93%
✓ PBJT-Penyedia Jasa Boga atau Katering	<u>746.931.630</u>	49,35%



TARGET DAN REALISASI PENDAPATAN ASLI DAERAH

KABUPATEN BINTAN TAHUN ANGGARAN 2024

PERIODE s.d 07 Oktober 2024

URAIAN	TARGET	REALISASI	% CAPAIAN
Pendapatan Asli Daerah	262.521.365.000,00	201.263.887.019,14	76,67
Hasil Pajak daerah	235.838.953.000,00	172.504.099.261,84	73,14
Pajak Reklame	699.054.000,00	580.442.078,00	83,03
Pajak Air Tanah (PAT)	23.778.000,00	18.814.940,00	79,13
Pajak Sarang Burung Walet	2.070.000,00	1.550.000,00	74,88
Pajak Mineral Bukan Logam dan Batuan	20.994.600.000,00	14.830.374.128,40	70,64
Pajak Bumi dan Bangunan Pedesaan dan Perkotaan	31.000.000.000,00	28.299.849.810,00	91,29
Bea Perolehan Hak Atas Tanah dan Bangunan	25.373.790.000,00	16.503.186.237,00	65,04
Pajak Barang dan Jasa Tertentu (PBJT)	157.745.661.000,00	112.269.882.068,44	71,17
PBJT-Makanan dan/atau Minuman	3.551.500.000,00	2.536.496.884,44	71,42
PBJT-Tenaga Listrik	20.559.000.000,00	15.355.855.209,00	74,69
PBJT-Jasa Perhotelan	130.510.959.000,00	91.862.264.160,00	70,39
PBJT-Jasa Parkir	144.373.000,00	120.744.546,00	83,63
PBJT-Jasa Kesenian dan Hiburan	2.979.829.000,00	2.394.521.269,00	80,36
Opsen Pajak Kendaraan Bermotor (PKB)	-	-	-
Opsen Bea Balik Nama Kendaraan Bermotor (BBNKB)	-	-	-
Hasil Retribusi Daerah	26.682.412.000,00	28.352.663.844,00	106,26
Retribusi Jasa Umum	190.000.000,00	102.399.500,00	53,89
Retribusi Jasa Usaha	6.492.412.000,00	4.692.833.200,00	72,28
Retribusi Perizinan Tertentu	20.000.000.000,00	23.557.431.144,00	117,79
Lain - Lain Pendapatan Asli Daerah yang Sah	-	407.123.913,30	-
Hasil Penjualan BMD yang Tidak Dipisahkan	-	99.999.758,75	-
Pendapatan Denda Pajak	-	305.760.304,55	-
Pendapatan Denda Retribusi	-	-	-
Pendapatan Denda Pemanfaatan BMD Yang Tidak terpisahkan	-	1.363.850,00	-

PENDAPATAN ASLI DAERAH Periode s.d 07 Oktober 2024

Rp201.263.887.019

JUMLAH REALISASI : 1. PAJAK DAERAH

Rp172.504.099.262

2. RETRIBUSI DAERAH

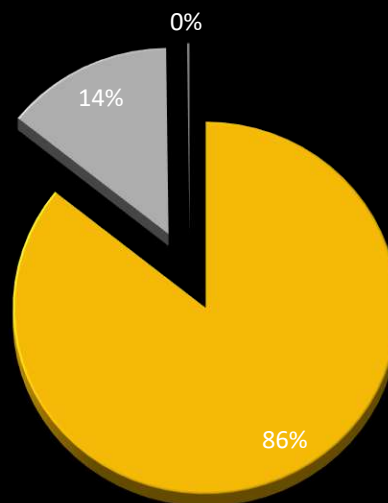
Rp28.352.663.844

3. LAIN-LAIN PAD YANG SAH

Rp407.123.913

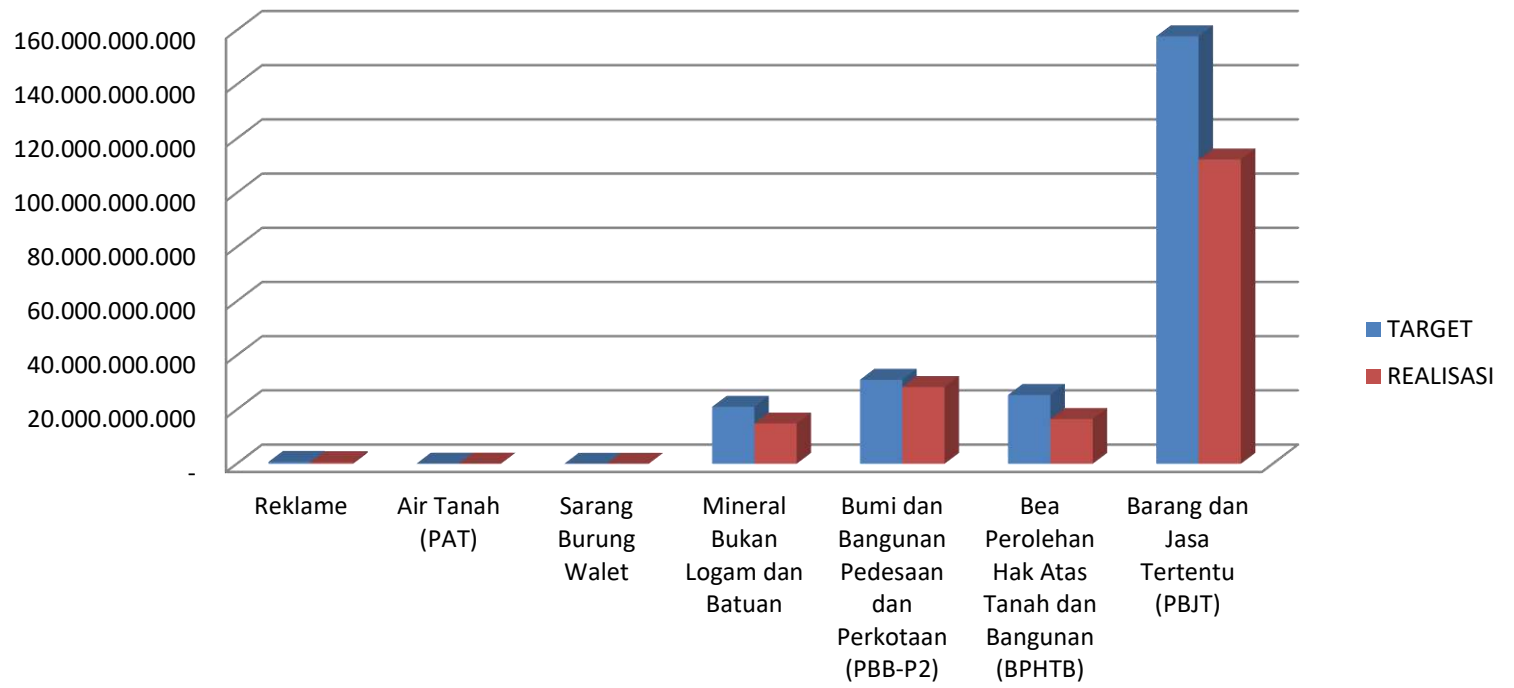
KONTRIBUSI MASING - MASING PENDAPATAN TERHADAP PAD

■ PAJAK DAERAH ■ RETRIBUSI DAERAH ■ LAIN-LAIN PAD YANG SAH

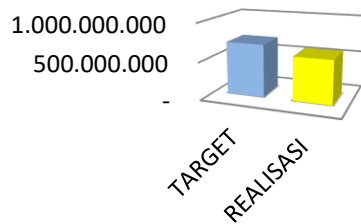




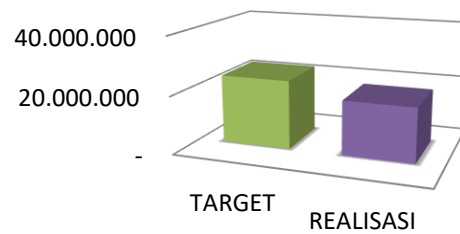
REALISASI PENERIMAAN PAJAK DAERAH



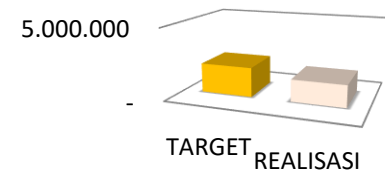
REKLAME



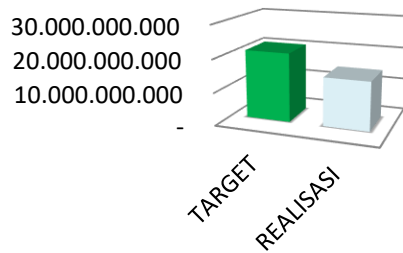
AIR TANAH (PAT)



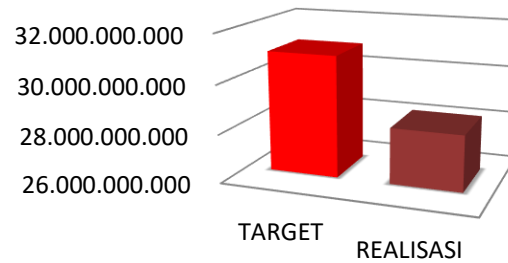
SARANG BURUNG WALET



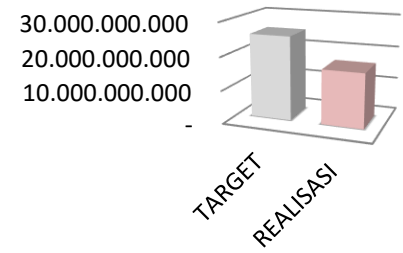
MBLB



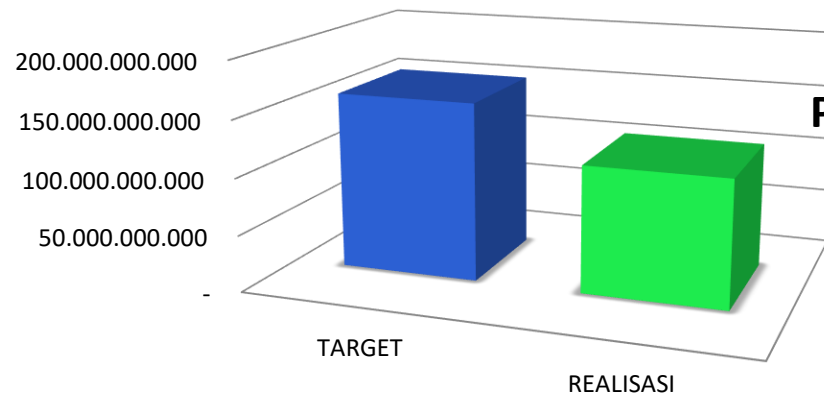
PBB-P2

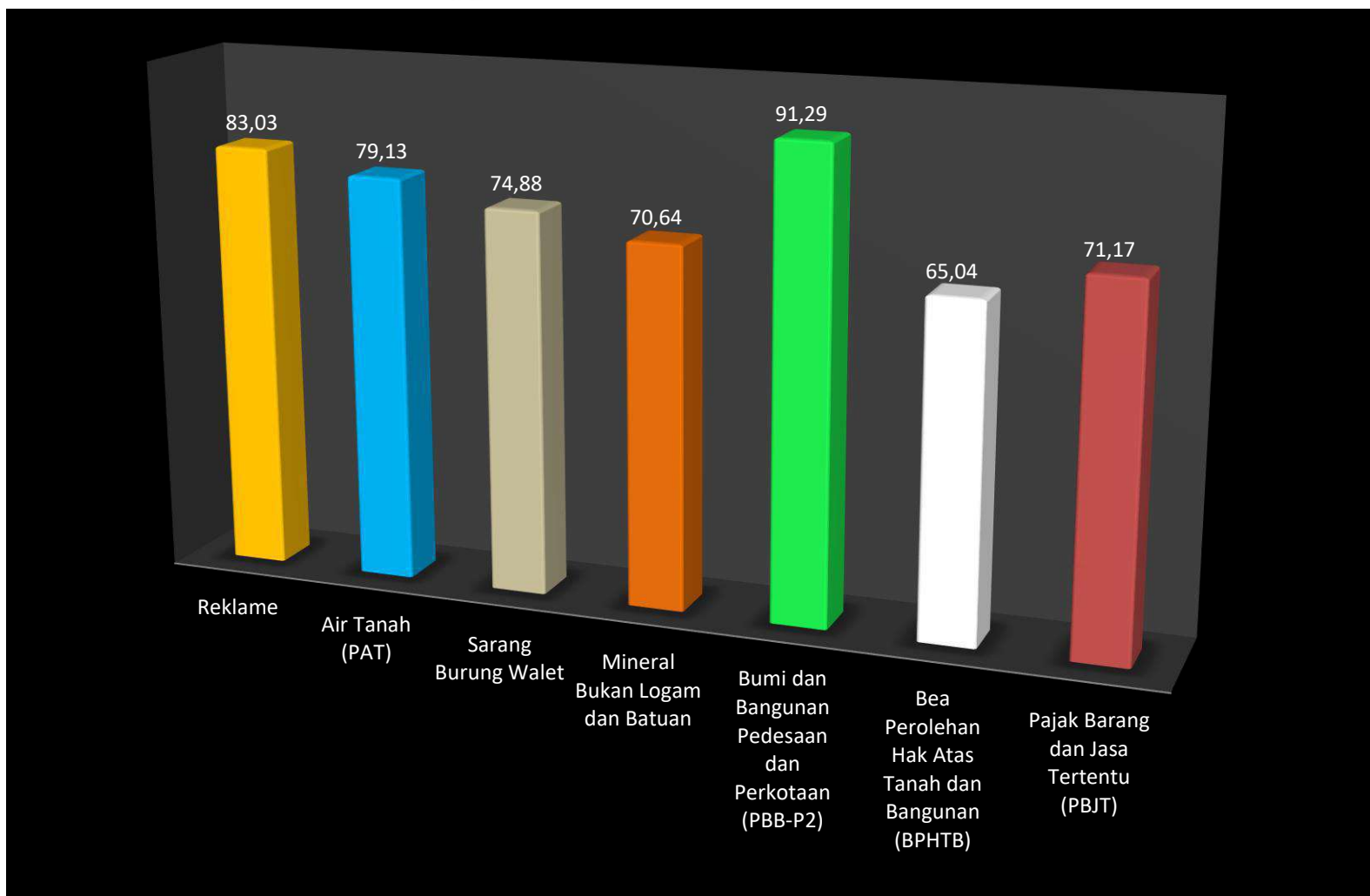


BPHTB



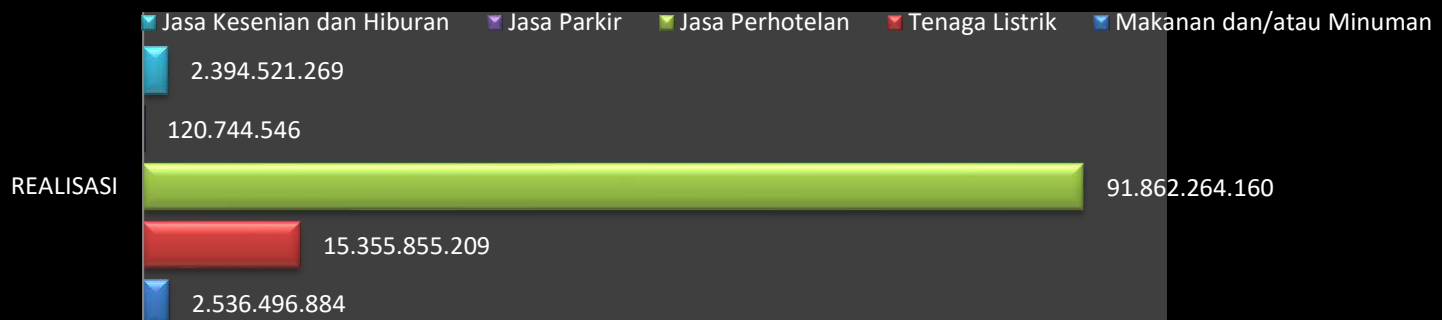
PBJT





PENDAPATAN PAJAK DAERAH Periode s.d 07 Oktober 2024		<u>Rp172.504.099.262</u>
Pajak Reklame		<u>Rp580.442.078</u>
Pajak Air Tanah (PAT)		<u>Rp18.814.940</u>
Pajak Sarang Burung Walet		<u>Rp1.550.000</u>
Pajak Mineral Bukan Logam dan Batuan		<u>Rp14.830.374.128</u>
Pajak Bumi dan Bangunan Pedesaan dan Perkotaan		<u>Rp28.299.849.810</u>
Bea Perolehan Hak Atas Tanah dan Bangunan		<u>Rp16.503.186.237</u>
Pajak Barang dan Jasa Tertentu (PBJT)		<u>Rp112.269.882.068</u>
	<u>2.536.496.884,44</u>	
PBJT-Makanan dan/atau Minuman	<u>15.355.855.209,00</u>	
PBJT-Tenaga Listrik	<u>91.862.264.160,00</u>	
PBJT-Jasa Perhotelan	<u>120.744.546,00</u>	
PBJT-Jasa Parkir	<u>2.394.521.269,00</u>	
PBJT-Jasa Kesenian dan Hiburan		

PAJAK BARANG DAN JASA TERTENTU



PBJT-Jasa Kesenian dan Hiburan



	<u>REALISASI</u>	<u>PERSENTASE</u>
✓ PBJT-Restoran	<u>1.803.640.304</u>	88,50%
✓ PBJT-Penyedia Jasa Boga atau Katering	<u>732.856.580</u>	48,42%

PBJT-Jasa Parkir



	<u>REALISASI</u>	<u>PERSENTASE</u>
✓ PBJT-Penyediaan atau Penyelenggaraan Tempat Parkir	<u>120.744.546</u>	83,63%
✓ PBJT-Pelayanan Memarkirkan Kendaraan (Parkir Valet)	<u>-</u>	0,00%

PBJT-Jasa Perhotelan



	<u>REALISASI</u>	<u>PERSENTASE</u>
✓ PBJT-Hotel	<u>91.705.417.922</u>	70,39%
✓ PBJT-Pondok Wisata	<u>130.273.889</u>	218,21%
✓ PBJT-Rumah Penginapan/Guesthouse /Bungalo/Resort/Cottage	<u>26.572.349</u>	62,97%
✓ PBJT-Glamping	<u>-</u>	0,00%

PBJT-Tenaga Listrik



	<u>REALISASI</u>	<u>PERSENTASE</u>
✓ PBJT-Konsumsi Tenaga Listrik dari Sumber Lain	<u>15.068.242.338</u>	74,16%
✓ PBJT-Konsumsi Tenaga Listrik yang Dihasilkan Sendiri	<u>287.612.871</u>	120,11%

PBJT-Makanan dan/atau Minuman



	<u>REALISASI</u>	<u>PERSENTASE</u>
✓ PBJT-Restoran	<u>1.803.640.304</u>	88,50%
✓ PBJT-Penyedia Jasa Boga atau Katering	<u>732.856.580</u>	48,42%



TARGET DAN REALISASI PENDAPATAN ASLI DAERAH

KABUPATEN BINTAN TAHUN ANGGARAN 2024

PERIODE s.d 04 Oktober 2024

URAIAN	TARGET	REALISASI	% CAPAIAN
Pendapatan Asli Daerah	262.521.365.000,00	200.765.437.293,14	76,48
Hasil Pajak daerah	235.838.953.000,00	172.075.190.664,84	72,96
Pajak Reklame	699.054.000,00	578.338.328,00	82,73
Pajak Air Tanah (PAT)	23.778.000,00	18.635.940,00	78,37
Pajak Sarang Burung Walet	2.070.000,00	1.550.000,00	74,88
Pajak Mineral Bukan Logam dan Batuan	20.994.600.000,00	14.830.374.128,40	70,64
Pajak Bumi dan Bangunan Pedesaan dan Perkotaan	31.000.000.000,00	28.021.597.150,00	90,39
Bea Perolehan Hak Atas Tanah dan Bangunan	25.373.790.000,00	16.480.791.187,00	64,95
Pajak Barang dan Jasa Tertentu (PBJT)	157.745.661.000,00	112.143.903.931,44	71,09
PBJT-Makanan dan/atau Minuman	3.551.500.000,00	2.518.677.134,44	70,92
PBJT-Tenaga Listrik	20.559.000.000,00	15.355.855.209,00	74,69
PBJT-Jasa Perhotelan	130.510.959.000,00	91.759.670.773,00	70,31
PBJT-Jasa Parkir	144.373.000,00	120.744.546,00	83,63
PBJT-Jasa Kesenian dan Hiburan	2.979.829.000,00	2.388.956.269,00	80,17
Opsen Pajak Kendaraan Bermotor (PKB)	-	-	-
Opsen Bea Balik Nama Kendaraan Bermotor (BBNKB)	-	-	-
Hasil Retribusi Daerah	26.682.412.000,00	28.283.128.710,00	106,00
Retribusi Jasa Umum	190.000.000,00	102.399.500,00	53,89
Retribusi Jasa Usaha	6.492.412.000,00	4.688.513.200,00	72,22
Retribusi Perizinan Tertentu	20.000.000.000,00	23.492.216.010,00	117,46
Lain - Lain Pendapatan Asli Daerah yang Sah	-	407.117.918,30	-
Hasil Penjualan BMD yang Tidak Dipisahkan	-	99.999.758,75	-
Pendapatan Denda Pajak	-	305.754.309,55	-
Pendapatan Denda Retribusi	-	-	-
Pendapatan Denda Pemanfaatan BMD Yang Tidak terpisahkan	-	1.363.850,00	-

PENDAPATAN ASLI DAERAH Periode s.d 04 Oktober 2024

Rp200.765.437.293

JUMLAH REALISASI : 1. PAJAK DAERAH

Rp172.075.190.665

2. RETRIBUSI DAERAH

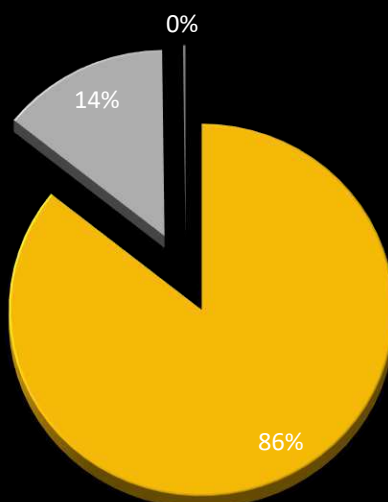
Rp28.283.128.710

3. LAIN-LAIN PAD YANG SAH

Rp407.117.918

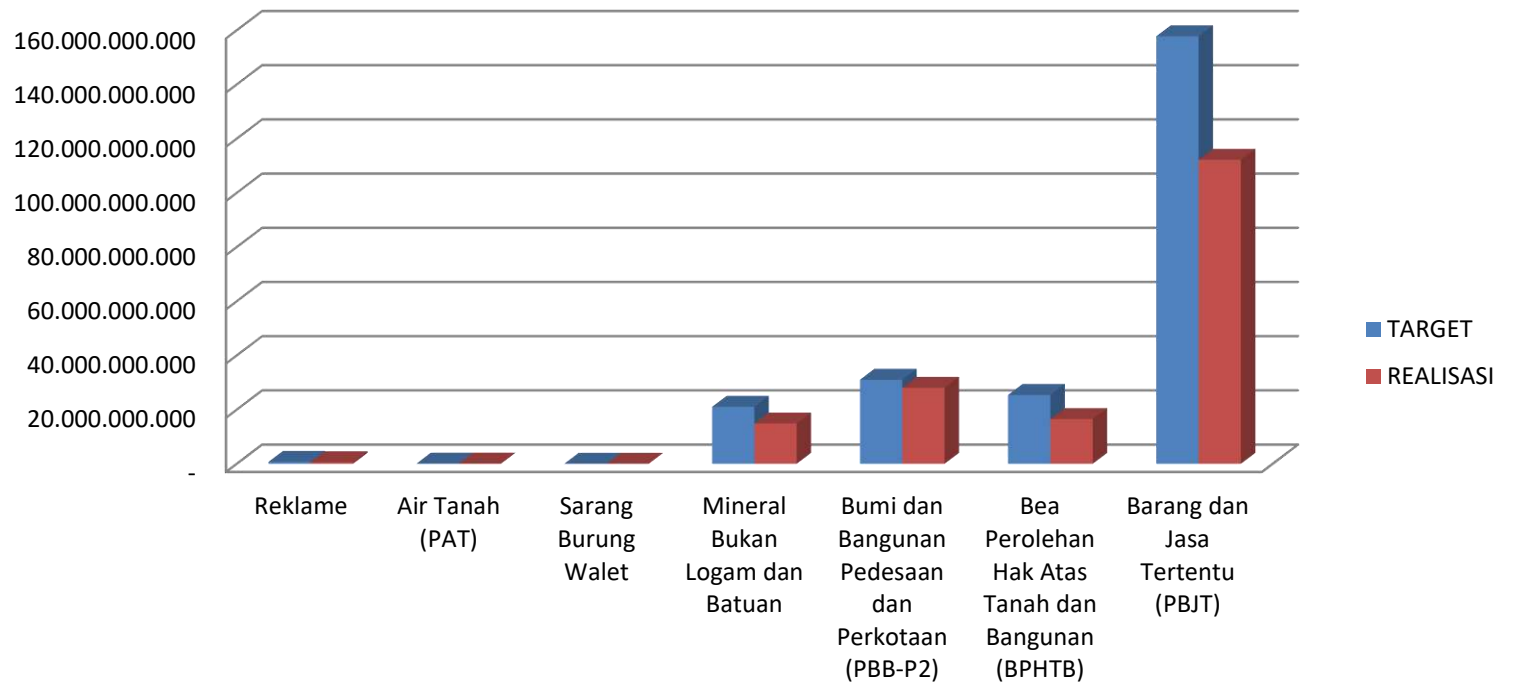
KONTRIBUSI MASING - MASING PENDAPATAN TERHADAP PAD

■ PAJAK DAERAH ■ RETRIBUSI DAERAH ■ LAIN-LAIN PAD YANG SAH

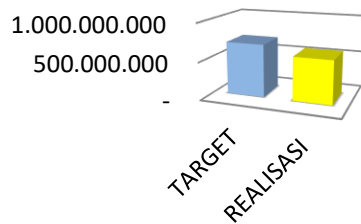




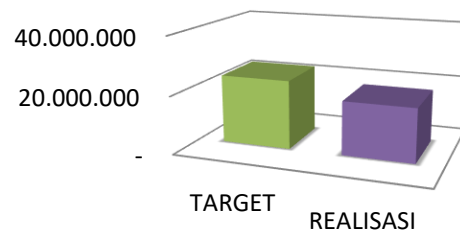
REALISASI PENERIMAAN PAJAK DAERAH



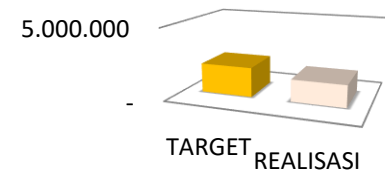
REKLAME



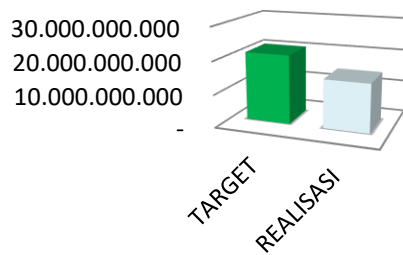
AIR TANAH (PAT)



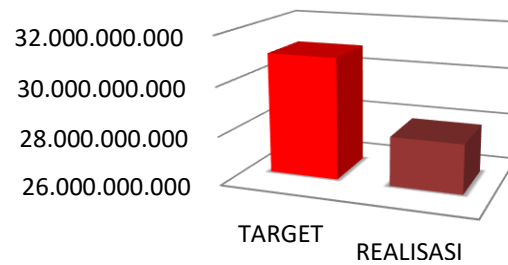
SARANG BURUNG WALET



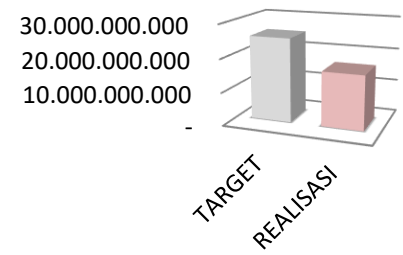
MBLB



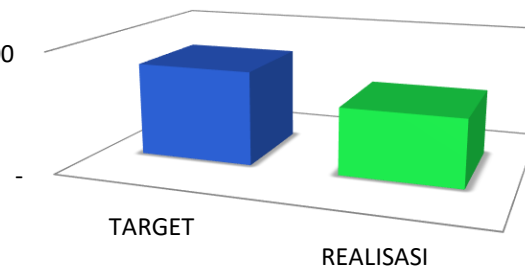
PBB-P2



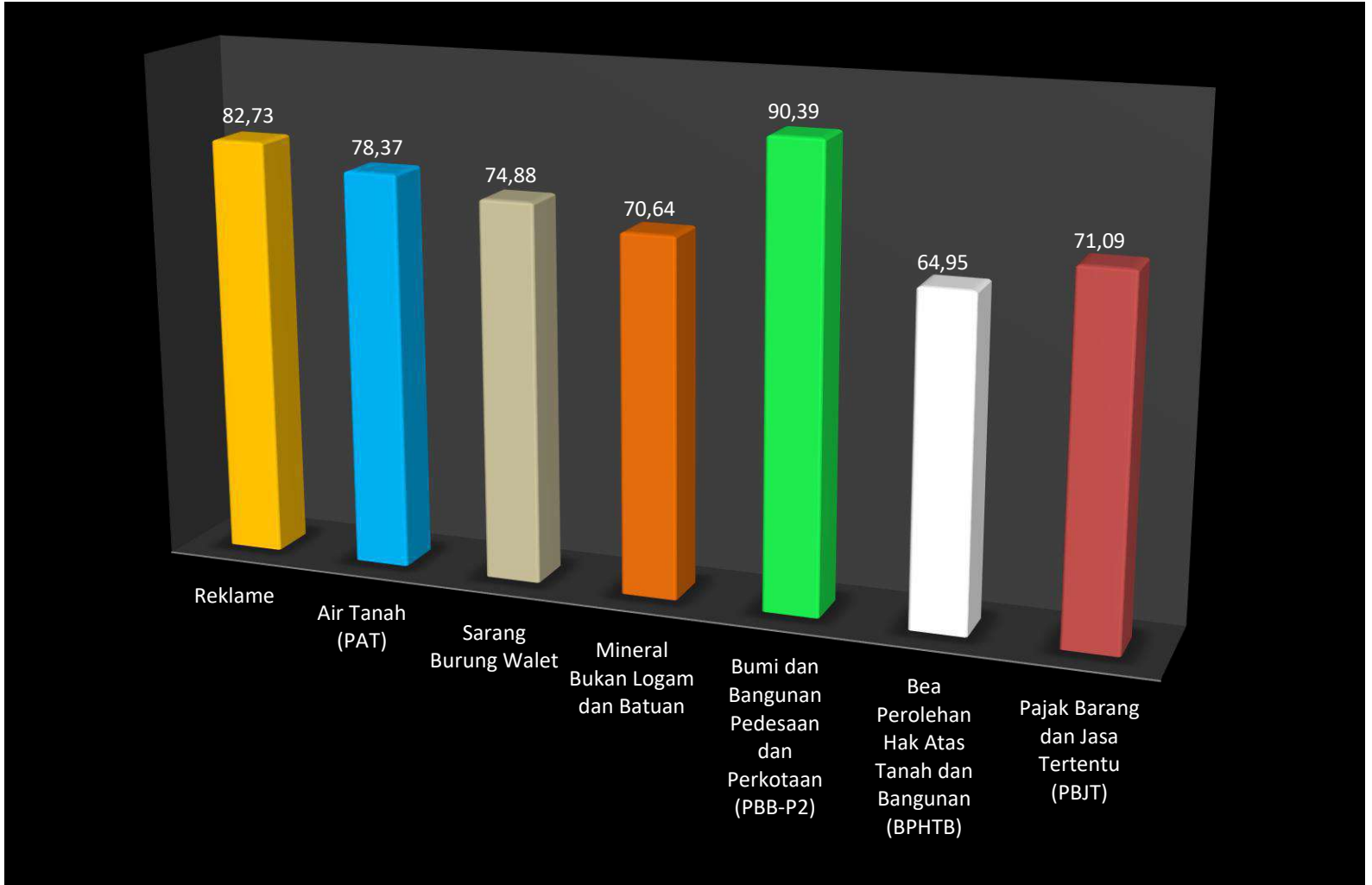
BPHTB



200.000.000.000

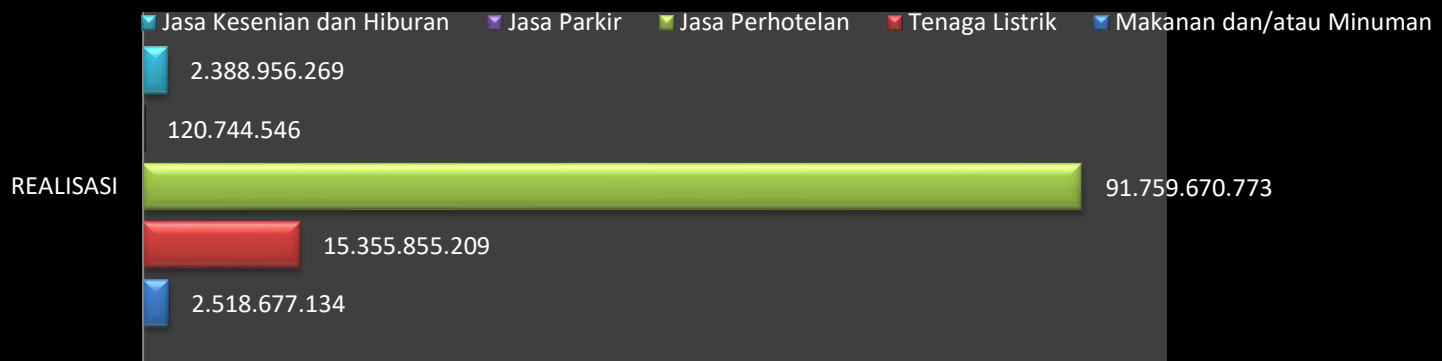


PBJT



PENDAPATAN PAJAK DAERAH Periode s.d 04 Oktober 2024		<u>Rp172.075.190.665</u>
Pajak Reklame		<u>Rp578.338.328</u>
Pajak Air Tanah (PAT)		<u>Rp18.635.940</u>
Pajak Sarang Burung Walet		<u>Rp1.550.000</u>
Pajak Mineral Bukan Logam dan Batuan		<u>Rp14.830.374.128</u>
Pajak Bumi dan Bangunan Pedesaan dan Perkotaan		<u>Rp28.021.597.150</u>
Bea Perolehan Hak Atas Tanah dan Bangunan		<u>Rp16.480.791.187</u>
Pajak Barang dan Jasa Tertentu (PBJT)		<u>Rp112.143.903.931</u>
	<u>2.518.677.134,44</u>	
PBJT-Makanan dan/atau Minuman	<u>15.355.855.209,00</u>	
PBJT-Tenaga Listrik	<u>91.759.670.773,00</u>	
PBJT-Jasa Perhotelan	<u>120.744.546,00</u>	
PBJT-Jasa Parkir	<u>2.388.956.269,00</u>	
PBJT-Jasa Kesenian dan Hiburan		

PAJAK BARANG DAN JASA TERTENTU



PBJT-Jasa Kesenian dan Hiburan



	<u>REALISASI</u>	<u>PERSENTASE</u>
✓ PBJT-Restoran	<u>1.791.585.754</u>	87,91%
✓ PBJT-Penyedia Jasa Boga atau Katering	<u>727.091.380</u>	48,04%

PBJT-Jasa Parkir



	<u>REALISASI</u>	<u>PERSENTASE</u>
✓ PBJT-Penyediaan atau Penyelenggaraan Tempat Parkir	<u>120.744.546</u>	83,63%
✓ PBJT-Pelayanan Memarkirkan Kendaraan (Parkir Valet)	<u>-</u>	0,00%

PBJT-Jasa Perhotelan



	<u>REALISASI</u>	<u>PERSENTASE</u>
✓ PBJT-Hotel	<u>91.618.095.987</u>	70,32%
✓ PBJT-Pondok Wisata	<u>130.273.889</u>	218,21%
✓ PBJT-Rumah Penginapan/Guesthouse /Bungalo/Resort/Cottage	<u>11.300.897</u>	26,78%
✓ PBJT-Glamping	<u>-</u>	0,00%

PBJT-Tenaga Listrik



	<u>REALISASI</u>	<u>PERSENTASE</u>
✓ PBJT-Konsumsi Tenaga Listrik dari Sumber Lain	<u>15.068.242.338</u>	74,16%
✓ PBJT-Konsumsi Tenaga Listrik yang Dihasilkan Sendiri	<u>287.612.871</u>	120,11%

PBJT-Makanan dan/atau Minuman



	<u>REALISASI</u>	<u>PERSENTASE</u>
✓ PBJT-Restoran	<u>1.791.585.754</u>	87,91%
✓ PBJT-Penyedia Jasa Boga atau Katering	<u>727.091.380</u>	48,04%



TARGET DAN REALISASI PENDAPATAN ASLI DAERAH

KABUPATEN BINTAN TAHUN ANGGARAN 2024

PERIODE s.d 03 Oktober 2024

URAIAN	TARGET	REALISASI	% CAPAIAN
Pendapatan Asli Daerah	262.521.365.000,00	200.565.963.243,14	76,40
Hasil Pajak daerah	235.838.953.000,00	171.878.576.614,84	72,88
Pajak Reklame	699.054.000,00	578.338.328,00	82,73
Pajak Air Tanah (PAT)	23.778.000,00	18.635.940,00	78,37
Pajak Sarang Burung Walet	2.070.000,00	1.550.000,00	74,88
Pajak Mineral Bukan Logam dan Batuan	20.994.600.000,00	14.755.988.848,40	70,28
Pajak Bumi dan Bangunan Pedesaan dan Perkotaan	31.000.000.000,00	27.992.760.230,00	90,30
Bea Perolehan Hak Atas Tanah dan Bangunan	25.373.790.000,00	16.397.439.137,00	64,62
Pajak Barang dan Jasa Tertentu (PBJT)	157.745.661.000,00	112.133.864.131,44	71,09
PBJT-Makanan dan/atau Minuman	3.551.500.000,00	2.508.637.334,44	70,64
PBJT-Tenaga Listrik	20.559.000.000,00	15.355.855.209,00	74,69
PBJT-Jasa Perhotelan	130.510.959.000,00	91.759.670.773,00	70,31
PBJT-Jasa Parkir	144.373.000,00	120.744.546,00	83,63
PBJT-Jasa Kesenian dan Hiburan	2.979.829.000,00	2.388.956.269,00	80,17
Opsen Pajak Kendaraan Bermotor (PKB)	-	-	-
Opsen Bea Balik Nama Kendaraan Bermotor (BBNKB)	-	-	-
Hasil Retribusi Daerah	26.682.412.000,00	28.280.268.710,00	105,99
Retribusi Jasa Umum	190.000.000,00	102.399.500,00	53,89
Retribusi Jasa Usaha	6.492.412.000,00	4.685.653.200,00	72,17
Retribusi Perizinan Tertentu	20.000.000.000,00	23.492.216.010,00	117,46
Lain - Lain Pendapatan Asli Daerah yang Sah	-	407.117.918,30	-
Hasil Penjualan BMD yang Tidak Dipisahkan	-	99.999.758,75	-
Pendapatan Denda Pajak	-	305.754.309,55	-
Pendapatan Denda Retribusi	-	-	-
Pendapatan Denda Pemanfaatan BMD Yang Tidak terpisahkan	-	1.363.850,00	-

PENDAPATAN ASLI DAERAH Periode s.d 03 Oktober 2024

Rp200.565.963.243

JUMLAH REALISASI : 1. PAJAK DAERAH

Rp171.878.576.615

2. RETRIBUSI DAERAH

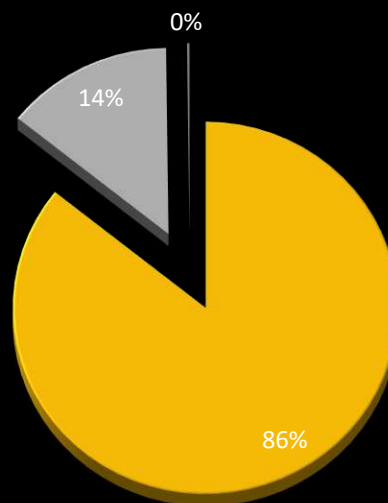
Rp28.280.268.710

3. LAIN-LAIN PAD YANG SAH

Rp407.117.918

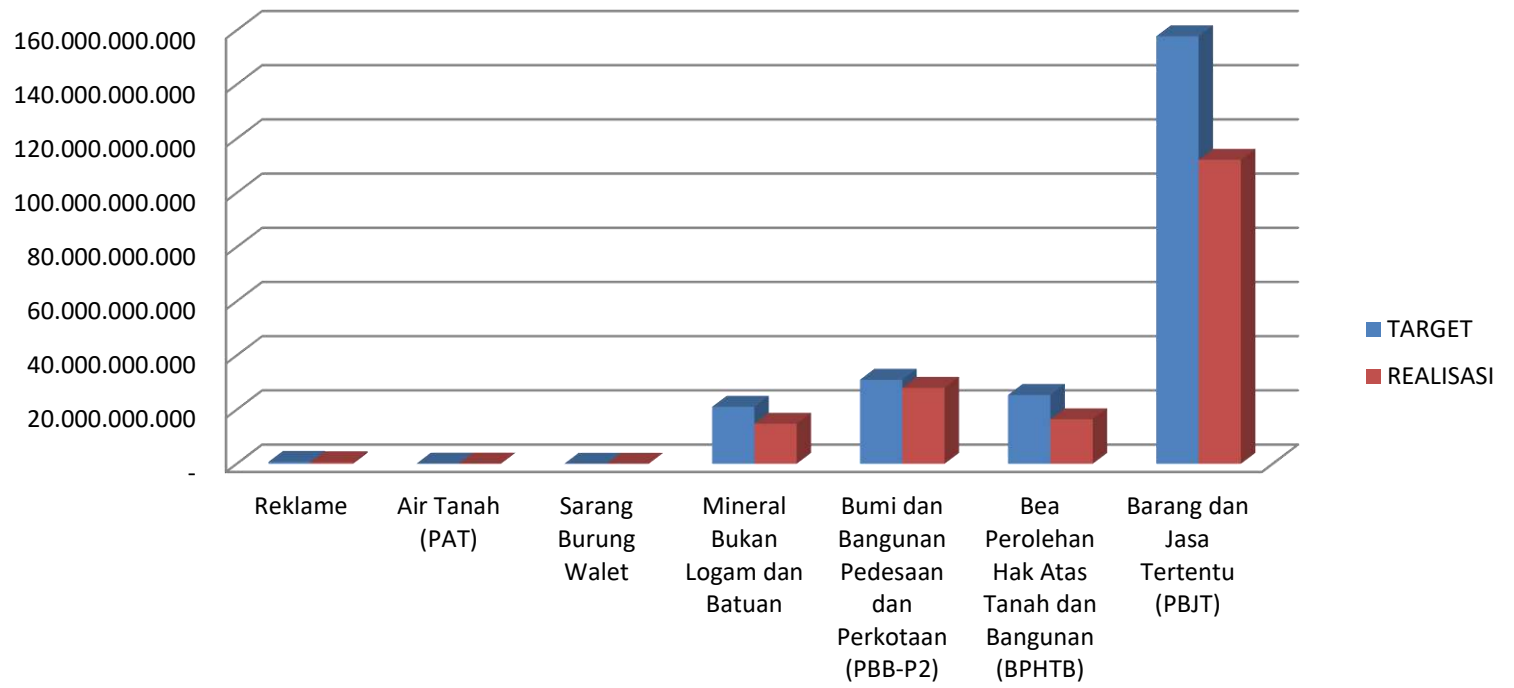
KONTRIBUSI MASING - MASING PENDAPATAN TERHADAP PAD

■ PAJAK DAERAH ■ RETRIBUSI DAERAH ■ LAIN-LAIN PAD YANG SAH

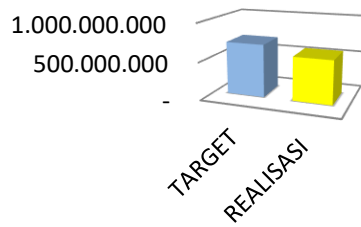




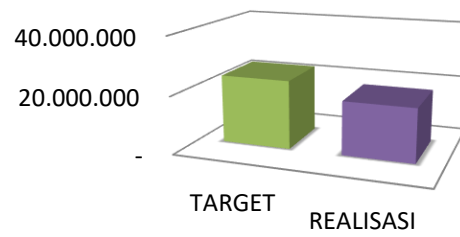
REALISASI PENERIMAAN PAJAK DAERAH



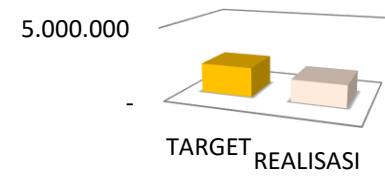
REKLAME



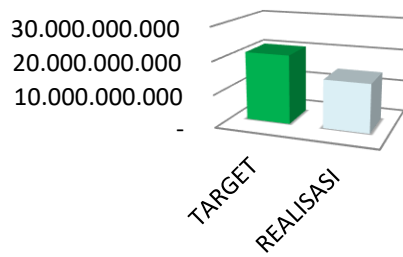
AIR TANAH (PAT)



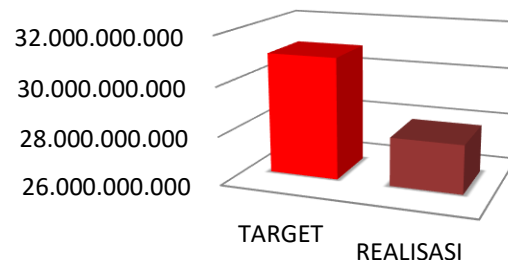
SARANG BURUNG WALET



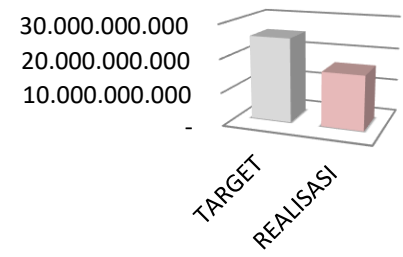
MBLB



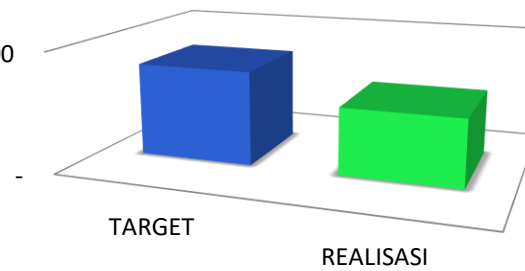
PBB-P2



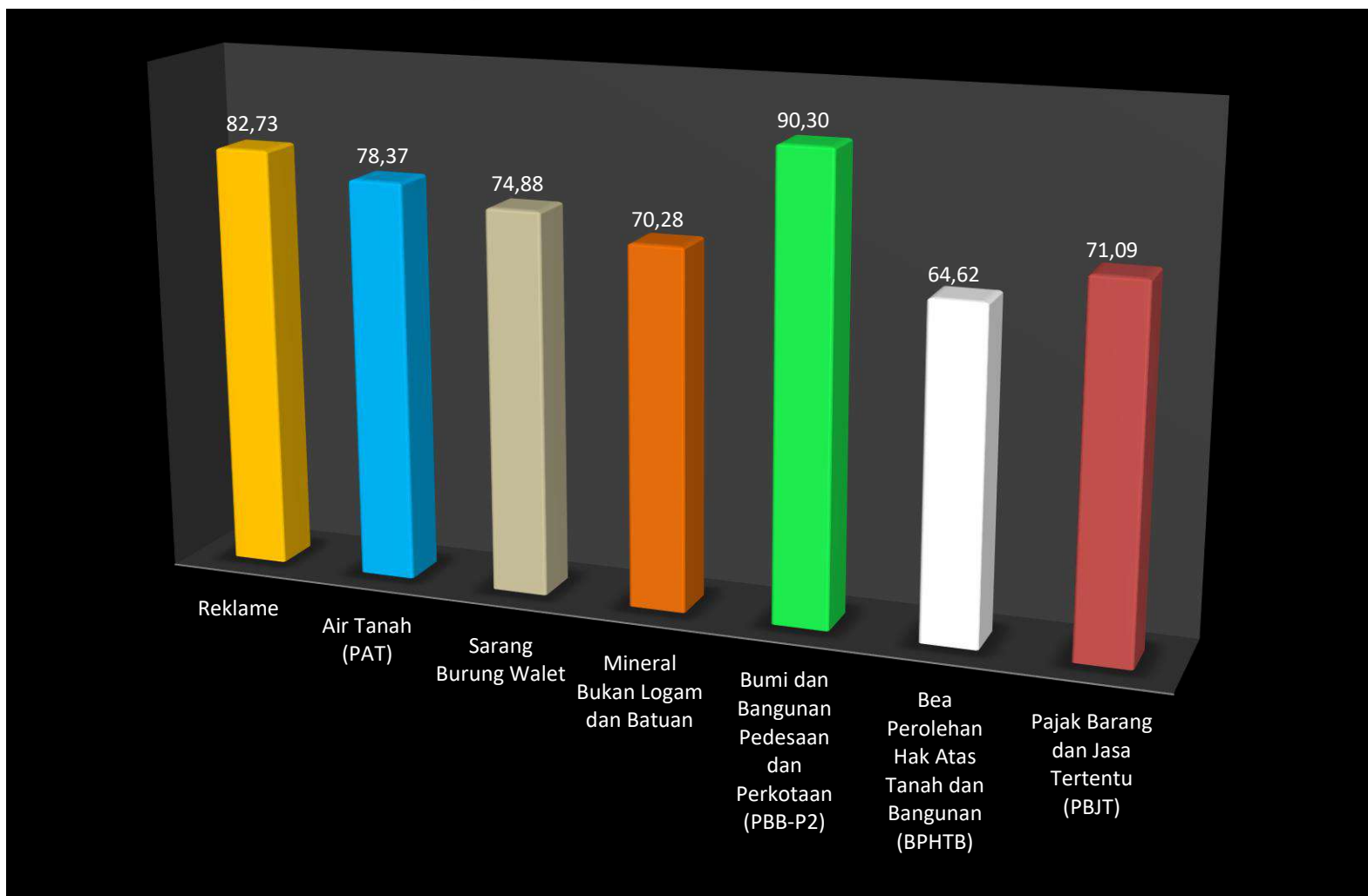
BPHTB



200.000.000.000

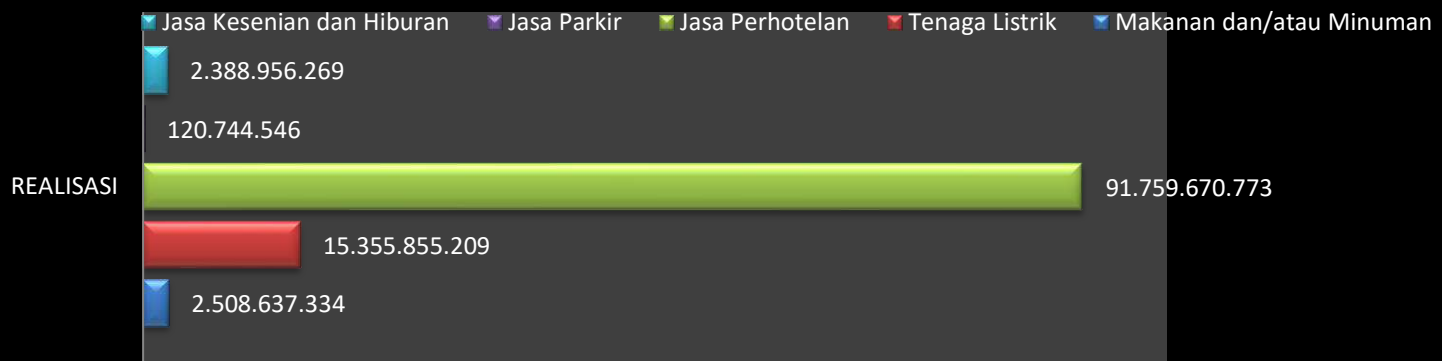


PBJT



PENDAPATAN PAJAK DAERAH Periode s.d 03 Oktober 2024		<u>Rp171.878.576.615</u>
Pajak Reklame		<u>Rp578.338.328</u>
Pajak Air Tanah (PAT)		<u>Rp18.635.940</u>
Pajak Sarang Burung Walet		<u>Rp1.550.000</u>
Pajak Mineral Bukan Logam dan Batuan		<u>Rp14.755.988.848</u>
Pajak Bumi dan Bangunan Pedesaan dan Perkotaan		<u>Rp27.992.760.230</u>
Bea Perolehan Hak Atas Tanah dan Bangunan		<u>Rp16.397.439.137</u>
Pajak Barang dan Jasa Tertentu (PBJT)		<u>Rp112.133.864.131</u>
	<u>2.508.637.334,44</u>	
PBJT-Makanan dan/atau Minuman	<u>15.355.855.209,00</u>	
PBJT-Tenaga Listrik	<u>91.759.670.773,00</u>	
PBJT-Jasa Perhotelan	<u>120.744.546,00</u>	
PBJT-Jasa Parkir	<u>2.388.956.269,00</u>	
PBJT-Jasa Kesenian dan Hiburan		

PAJAK BARANG DAN JASA TERTENTU



PBJT-Jasa Kesenian dan Hiburan



	<u>REALISASI</u>	<u>PERSENTASE</u>
✓ PBJT-Restoran	<u>1.787.888.954</u>	87,73%
✓ PBJT-Penyedia Jasa Boga atau Katering	<u>720.748.380</u>	47,62%

PBJT-Jasa Parkir



	<u>REALISASI</u>	<u>PERSENTASE</u>
✓ PBJT-Penyediaan atau Penyelenggaraan Tempat Parkir	<u>120.744.546</u>	83,63%
✓ PBJT-Pelayanan Memarkirkan Kendaraan (Parkir Valet)	<u>-</u>	0,00%

PBJT-Jasa Perhotelan



	<u>REALISASI</u>	<u>PERSENTASE</u>
✓ PBJT-Hotel	<u>91.618.095.987</u>	70,32%
✓ PBJT-Pondok Wisata	<u>130.273.889</u>	218,21%
✓ PBJT-Rumah Penginapan/Guesthouse /Bungalo/Resort/Cottage	<u>11.300.897</u>	26,78%
✓ PBJT-Glamping	<u>-</u>	0,00%

PBJT-Tenaga Listrik



	<u>REALISASI</u>	<u>PERSENTASE</u>
✓ PBJT-Konsumsi Tenaga Listrik dari Sumber Lain	<u>15.068.242.338</u>	74,16%
✓ PBJT-Konsumsi Tenaga Listrik yang Dihasilkan Sendiri	<u>287.612.871</u>	120,11%

PBJT-Makanan dan/atau Minuman



	<u>REALISASI</u>	<u>PERSENTASE</u>
✓ PBJT-Restoran	<u>1.787.888.954</u>	87,73%
✓ PBJT-Penyedia Jasa Boga atau Katering	<u>720.748.380</u>	47,62%